




SAMARQAND VILOYATI  
STATISTIKA BOSHQARMASI

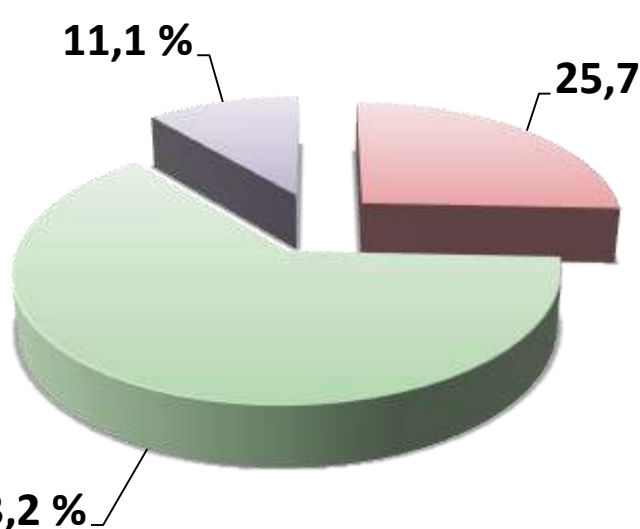
# SAMARQAND VILOYATI CHAKANA VA ULGURJI SAVDO TOVAR AYLANMASI



*2022- yil yanvar holatiga ko'ra  
dastlabki ma'lumot*

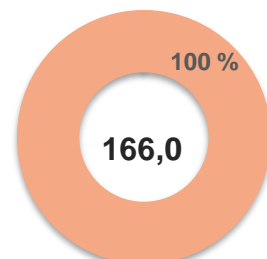
Viloyat bo'yicha, 2022- yilning yanvar oyida chakana savdo tovar aylanmasi **1 487,2** mlrd. so'mni tashkil etib, 2021 - yilning mos davriga nisbatan **10,9 %**ga oshdi. Shu jumladan, yirik korxonalar tovar aylanmasi **381,6** mlrd. so'mni (o'sish sur'ati **129,3 %**), kichik biznes va xususiy tadbirkorlik subyektlarining tovar aylanmasi **939,6** mlrd. so'mni (o'sish sur'ati **105,3 %**), uyushmagan savdo tovar aylanmasi **166,0** mlrd. so'm (o'sish sur'ati **107,6 %**)ni tashkil etdi.

**Chakana savdo aylanmasi  
tarkibi, foizda**




- Yirik korxonalar **25,7**
- Kichik biznes va xususiy tadbirkorlik subyektlari **63,2**
- Uyushmagan savdo **11,1**

**Uyushmagan savdo, mlrd. so'm**

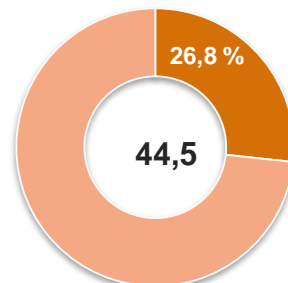


**O'sish sur'atlari, foizda**

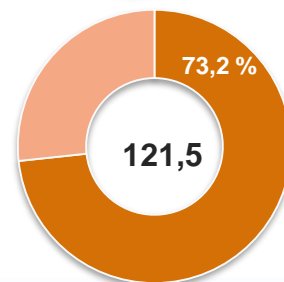


**Kichik biznes va xususiy tadbirkorlik subyektlari**      **Yirik korxonalar**      **Uyushmagan savdo**

**Dehqon bozorlari**



**Chorva bozorlari**



**HUDUDLAR KESIMIDA CHAKANA  
SAVDO TOVAR AYLANMASI, mlrd. so'm  
2022- yil yanvar**

**ENG YUQORI ULUSH**

Viloyat bo'yicha chakana savdo tovar aylanmasida eng yuqori ulushni Samarqand shahri **42,1 %** ulush bilan **626,8** mlrd. so'mni tashkil etdi.

**Samarqand sh.  
626,8**

**Urgut  
138,2**

**Kattaqo'rg'on sh.  
97,1**

**Pastdarg'om  
77,0**

**Samarqand  
65,7**

**Kattaqo'rg'on  
64,2**

**Bulung'ur  
62,0**

**Payariq  
59,9**

**Jomboy  
50,1**

**Ishtixon  
49,1**

**Toyloq  
42,4**

**Narpay  
34,5**

**Oqdaryo  
33,6**

**Nurobod  
30,6**

**Qo'shrabot  
28,4**

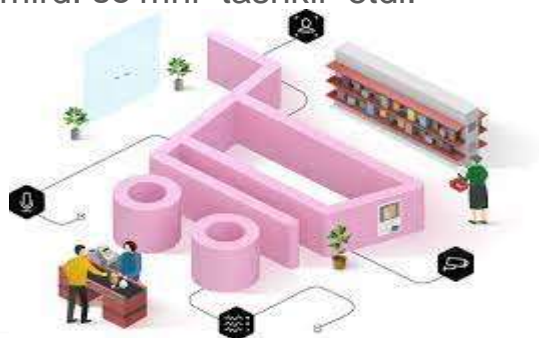
**Paxtachi  
27,4**

**ENG QUIYI ULUSH**

Viloyat chakana savdo tovar aylanmasida eng quyi ulushni Paxtachi tumani **1,8 %** ulush bilan **27,4** mlrd. so'mni tashkil etdi.

**UMUMIY MA'LUMOT**

2022- yilning yanvar oyida chakana savdo tovar aylanmasi **1 487,2** mlrd. so'mni tashkil etib, 2021- yilning mos davriga nisbatan **110,9 %**ni tashkil etdi.





**CHAKANA SAVDO AYLANMASIDA YIRIK KORXONALAR,  
KICHIK BIZNES VA XUSUSIY TADBIRKORLIK  
SUBYEKTLARINING HAJMI VA O'SISH SUR'ATLARI  
2022- yil yanvar**

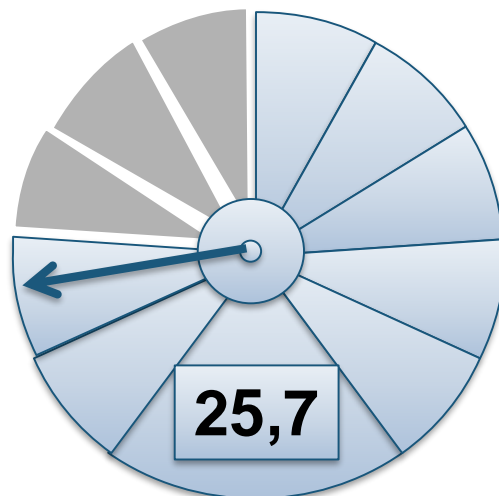
	Jami, mlrd. so'm	2021-yil- ning mos davriga nisbatan, foizda	Yirik korxonalar, mlrd. so'm	2021- yil- ning mos davriga nisbatan, foizda	Kichik biznes va xususiy tadbirkorlik, mlrd. so'm	2021- yil- ning mos davriga nisbatan, foizda
<b>Samarqand viloyati</b>	<b>1 487,2</b>	<b>110,9</b>	<b>381,6</b>	<b>129,3</b>	<b>1105,6</b>	<b>105,7</b>
Samarqand sh.	626,8	118,4	356,1	128,8	270,7	107,1
Kattaqo'rg'on sh.	97,1	103,1	0,087	75,0	97,0	103,2
<b>tumanlar:</b>						
Oqdaryo	33,6	102,3	0,441	55,1	33,2	103,5
Bulung'ur	62,0	104,9	2,533	145,2	59,5	103,7
Jomboy	50,1	104,5	0,473	80,1	49,6	104,8
Ishtixon	49,1	105,2	0,435	60,8	48,6	105,9
Kattaqo'rg'on	64,2	107,6	0,714	96,8	63,5	107,8
Qo'shrabot	28,4	104,9	0,376	92,1	28,0	105,1
Narpay	34,5	103,8	0,617	90,6	33,9	104,1
Payariq	60,0	116,1	0,676	80,1	59,3	106,3
Pastdarg'om	77,0	108,5	4,234	130,5	72,7	104,1
Paxtachi	27,5	105,5	0,567	82,7	26,9	106,1
Samarqand	65,7	108,5	1,955	84,2	63,8	109,4
Nurobod	30,6	106,1	0,380	89,9	30,2	106,4
Urgut	138,2	104,2	2,537	68,3	135,7	105,3
Toyloq	42,4	126,3	9,472	5,6 m.	33,0	103,3

2021- yilning mos davriga nisbatan chakana savdo aylanmasi o'sishining yuqori ko'rsatkichlari Samarqand shahrida (118,4 %) va Toyloq (126,3 %) Payariq (116,1 %), Kattaqo'rg'on (107,6 %), Pastdarg'om (108,5 %), Nurobod (106,1 %) va Paxtachi (105,5 %) tumanlarida qayd etildi.

## CHAKANA SAVDO TOVAR AYLANMASI TARKIBI 2022- yil yanvar

### Yirik korxonalar , foizda

Chakana savdo tovar aylanmasi tarkibida yirik korxonalarning tovar aylanmasi hajmi, 2021- yilning mos davriga nisbatan **29,3 %**ga o'sdi va **381,6 mlrd.** so'mni tashkil qildi. Bu esa, umumiy savdo hajmining **25,7 %** ulushiga to'g'ri keladi.



### Eng yuqori ulushga ega hududlar, foizda

Toyloq 9,5  
Tovar aylanmasi hajmi, mlrd. so'm

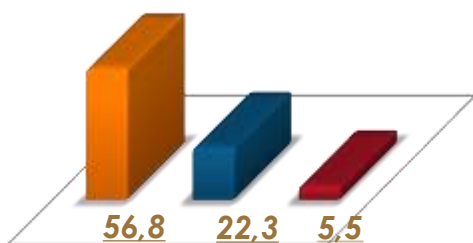
Pastdarg'om 4,2  
Tovar aylanmasi hajmi, mlrd. so'm

Samarqand sh. 356,1  
Tovar aylanmasi hajmi, mlrd. so'm

22,3  
%

5,5  
%

56,8  
%

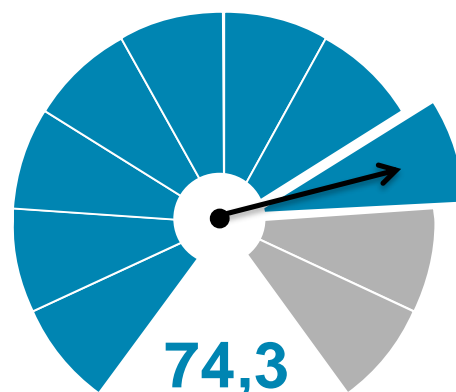




## CHAKANA SAVDO TOVAR AYLANMASI TARKIBI 2022- yil yanvar

Kichik biznes va xususiy tadbirkorlik subyektlarining chakana savdo tovar aylanmasi hajmi statistik hisob-kitoblarga ko'ra, **1105,6** mlrd. so'mni tashkil etib, 2021- yilning mos davriga nisbatan **5,7** %ga oshdi. Viloyat miqyosida ushbu sektorning jami chakana savdo tovar aylanmasidagi ulushi **74,3** %ni tashkil etdi.

**Kichik biznes va xususiy tadbirkorlik subyektlari, foizda**



**Kattaqo'rg'on sh. 97,0**

**Urgut 135,7**

**Samarqand sh. 270,7**




Tovar aylanmasi hajmi, mlrd.so'm

**Kichik biznes va xususiy tadbirkorlik subyektlarining chakana savdo tovar aylanmasi yuqori ulushga ega hududlar, foizda**



8,8 

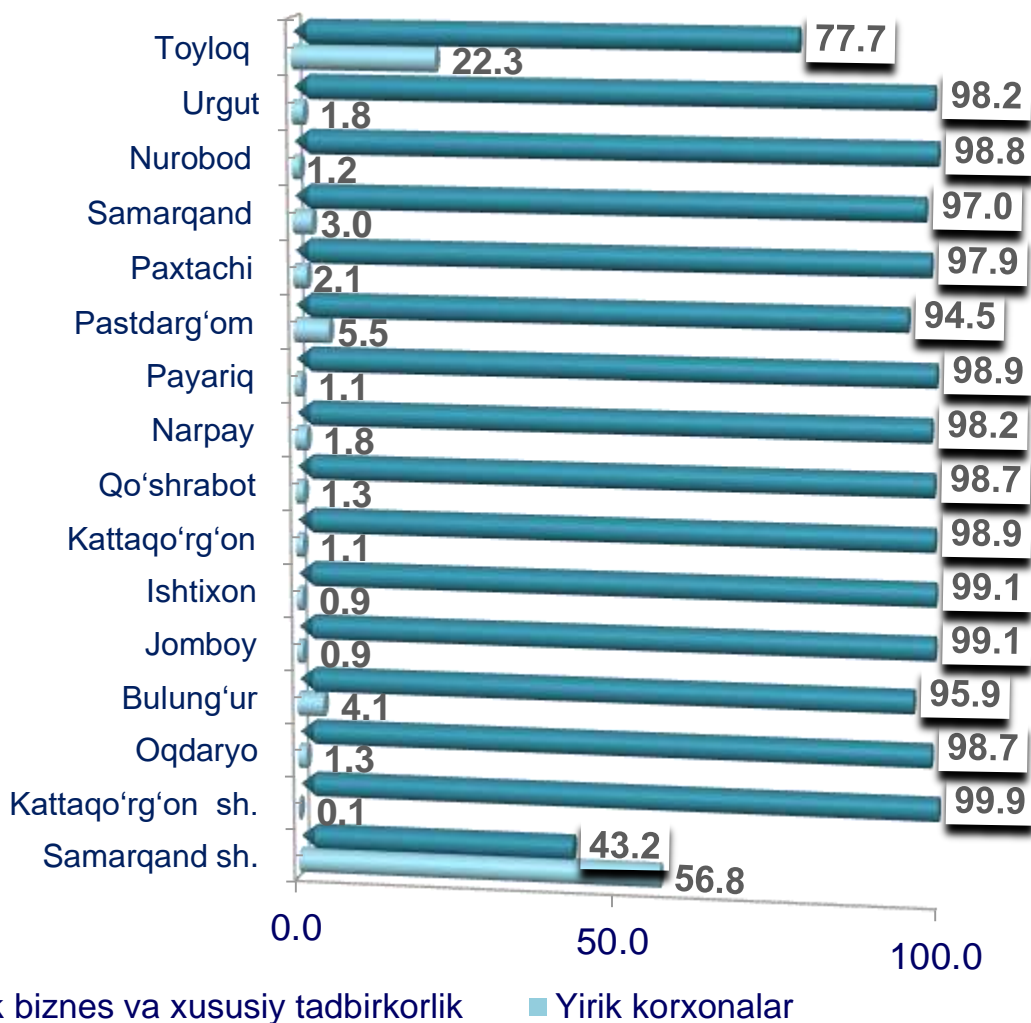
12,3 

24,5 



## CHAKANA SAVDO AYLANMASIDA YIRIK KORXONALAR, KICHIK BIZNES VA XUSUSIY TADBIRKORLIK SUBYEKTLARINING HUDUDLAR KESIMIDA ULUSHI, foizda 2022- yil yanvar

Tahliliy natijalarga ko'ra, chakana savdo tovar aylanmasida kichik biznes va xususiy tadbirkorlik subyektlarining ulushi bo'yicha Kattaqo'rg'on shahri (99,9 %), Jomboy (99,1 %), Kattaqo'rg'on (98,9 %), Ishtixon (99,1 %), Payariq (98,9 %) va Nurobod (98,8 %) tumanlari yetakchilik qilmoqda. Chakana tovar aylanmasi tarkibida yirik korxonalarining ulushi 25,7 %ni tashkil etib, eng katta ulush Samarqand shahrida (56,8 %), Toyloq (22,3 %), Pastdarg'om (5,5 %), Samarqand (3,0 %), Paxtachi (2,1 %) va Bulung'ur (4,1 %) tumanlarida kuzatildi.



## AHOLI JON BOSHIGA NISBATAN CHAKANA SAVDO TOVAR AYLANMASI HAJMI VA O'SISH SUR'ATLARI 2022- yil yanvar

2022- yilning yanvar oyi holatiga ko'ra o'rtacha aholi jon boshiga chakana savdo tovar aylanmasi **372,8** ming so'mni (2021- yilning mos davriga nisbatan **8,7** %ga oshdi) tashkil etdi.

Ushbu ko'rsatkichni hududlar kesimida solishtirilganda eng yuqorisi Samarqand shahri (**1125,7** ming so'm), Kattaqo'rg'on shahri (**1064,8** ming so'm) va Bulung'ur (**323,9** ming so'm) tumanlari hissasiga to'g'ri keldi.

	Hajm, ming so'm	2021- yilning mos davriga nisbatan, foizda
<b>Samarqand viloyati</b>	<b>372,8</b>	<b>108,7</b>
Samarqand sh.	1 125,7	116,8
Kattaqo'rg'on sh.	1 064,8	101,9
<b>tumanlar:</b>		
Oqdaryo	205,6	100,3
Bulung'ur	323,9	103,0
Jomboy	281,2	102,0
Ishtixon	187,8	103,0
Kattaqo'rg'on	229,8	105,7
Qo'shrabot	210,3	102,9
Narpay	158,8	102,2
Payariq	232,8	103,7
Pastdarg'om	211,7	103,2
Paxtachi	186,7	104,0
Samarqand	253,7	106,4
Nurobod	198,2	103,9
Urgut	262,8	101,7
Toyloq	204,2	123,3

### Eng yuqori hajm, ming so'm

Samarqand sh. – 1 125,7

Kattaqo'rg'on sh. – 1064,8

Bulung'ur – 323,9

### Eng quyi hajm, ming so'm

Ishtixon – 187,8

Paxtachi – 186,7

Narpay – 158,8





Viloyat bo'yicha 2022- yilning yanvar oyida uyushmagan savdo tovar aylanmasi **166,0** mlrd. so'mni tashkil etib, 2021- yilning mos davriga nisbatan **7,6** %ga ko'paydi. Shu jumladan, 1-bozor va 1-bozor (chorva) (oylik) kuzatuvlari ma'lumotlariga asosan, dehqon bozorlarida savdo faoliyati bilan shug'ullanuvchi jismoniy shaxslarning uy xo'jaliklarida yetishtirgan mahsulotlarini sotish hajmi **44,5** mlrd. so'mni (o'zgarish sur'ati **109,0** %), chorva mollari va parrandalar sotuvchi jismoniy shaxslarning savdo aylanmasi hajmi **121,5** mlrd. so'mni (o'zgarish sur'ati **107,1** %) tashkil etdi.

**Tovar aylanmasi ulushi va hajmi**

Uyushmagan savdo

**166,0 mlrd. so'm, 100 %**

Dehqon bozorlari

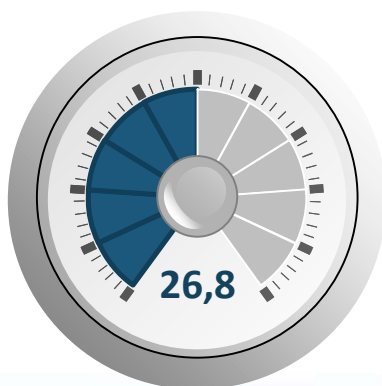
**44,5 mlrd. so'm, 26,8 %**

Chorva bozorlari

**121,5 mlrd. so'm, 73,2 %**

**Uyushmagan savdo tovar aylanmasi, foizda**

Dehqon bozorlari



Chorva bozorlari



**Uyushmagan savdo tovar aylanmasida ulushi katta hududlar, foizda**

Qo'shrabot



Oqdaryo



Kattaqo'rg'on sh.





SAMARQAND VILOYATI  
STATISTIKA BOSHQARMASI

**UYUSHMAGAN SAVDO AYLANMASIDA  
DEHQON\* VA CHORVA (PARRANDA) BOZORLARINING  
SAVDO AYLANMASI HAJMI VA O'SISH SUR'ATLARI  
2022- yil yanvar**

2022 - yilning yanvar oyida dehqon va chorva (parranda) bozorlarida, uy xo'jaligida yetishtirilgan qishloq xo'jaligi mahsulotlari, parrandalar va chorva mollari savdosi bilan shug'ullanuvchi jismoniy shaxslar tanlanma kuzatuv, dastlabki ma'lumotlarga ko'ra, jismoniy shaxslar tomonidan amalga oshirilgan savdo aylanmasi hajmi dehqon bozorlarida 44,5 mlrd. so'mni, chorva (parranda) bozorlarida **121,5** mlrd. so'mni tashkil etdi.

\* Xo'jalik yurituvchi subyektlar va yakka tartibdagi tadbirkorlar (YaTT)ni qo'shmagan holatda, \*Jismoniy shaxslar (dehqonlar)ning uy xo'jaligida o'z kuchlari bilan yetishtirgan qishloq xo'jaligi mahsulotlari, chorva (parranda) mollari

	Jami, mlrd. so'm	2021- yil- ning mos davriga nisbatan, foizda	Dehqon bozorlari, mlrd. so'm	2021- yil- ning mos davriga nisbatan, foizda	Chorva (parranda) bozorlari, mlrd. so'm	2021- yil- ning mos davriga nisbatan, foizda
<b>Samarqand viloyati</b>	<b>166,0</b>	<b>107,6</b>	<b>44,5</b>	<b>109,0</b>	<b>121,5</b>	<b>107,1</b>
Samarqand sh.	9,8	187,1	9,6	189,1	0,3	137,6
Kattaqo'rg'on sh.	33,1	86,4	2,3	61,1	30,8	89,1
<b>tumanlar:</b>						
Oqdaryo	9,8	95,0	1,4	104,3	8,4	93,6
Bulung'ur	13,5	113,7	3,8	86,4	9,7	130,1
Jomboy	10,7	79,4	5,1	126,4	5,6	59,4
Ishtixon	11,1	134,8	1,1	60,7	10,0	156,6
Kattaqo'rg'on	14,6	126,7	4,3	100,8	10,3	142,1
Qo'shrabot	8,5	196,2	1,3	95,1	7,2	2,5 m.
Narpay	1,7	45,2	1,4	38,3	0,3	163,9
Payariq	14,4	95,0	3,0	58,3	11,4	114,0
Pastdarg'om	5,8	100,4	1,7	2,3 m.	4,1	81,7
Paxtachi	7,1	136,1	1,8	155,1	5,3	130,7
Samarqand	3,5	72,1	0,4	3,9 m.	3,1	65,8
Nurobod	7,8	130,9	2,7	133,5	5,1	129,5
Urgut	8,3	160,6	2,9	195,2	5,4	146,9
Toyloq	6,3	123,4	1,7	4,2 m.	4,5	97,3

SAMARQAND VILOYATI  
STATISTIKA BOSHQARMASI  
**UYUSHMAGAN SAVDO TOVAR AYLANMASI:  
DEHQON BOZORLARI  
2022- yil yanvar**

2022- yilning yanvar oyida viloyatning barcha hududlarida joylashgan dehqon bozorlarida qishloq xo'jaligi mahsulotlarini sotuvchi jismoniy shaxslarning tanlanma kuzatuvini o'tkazildi. Kuzatuv natijalariga ko'ra savdo aylanmasi hajmi **44,5 mlrd. so'mni** tashkil etdi. Bunda asosiy yirik hajm yangi uzilgan qishloq xo'jaligi mahsulotlari savdosiga (**18,0 mlrd. so'm**) to'g'ri keldi.



0,8  
mlrd. so'm

**Tuzlamalar**



18,0  
mlrd. so'm

**Yangi uzilgan qishloq xo'jaligi mahsulotlari**



3,0  
mlrd. so'm

**Qurtilgan qishloq xo'jaligi mahsulotlari**  
(yong'oq, bodom, pista va boshqalarni qo'shgan holda)

3,3  
mlrd. so'm

**Tovuq go'shti**



5,8  
mlrd. so'm

**Non va non mahsulotlari**



2,5  
mlrd. so'm

**Tuxum**



6,1  
mlrd. so'm

**Don mahsulotlari** (mosh, loviya, no'xat, guruch va boshqalar)



1,6  
mlrd. so'm

**Ziravorlar**



1,8  
mlrd. so'm

**Sut va sut mahsulotlari**



0,2  
mlrd. so'm

**Gullar, o'simlik va nihol ko'chatlari** (manzarali va qishloq xo'jaligi ko'chatlari)



1,4  
mlrd. so'm

**Chorva mollari va parrandalar uchun har xil yem-xashaklar**



## UYUSHMAGAN SAVDO TOVAR AYLANMASI: CHORVA (PARRANDA) BOZORLARI, mlrd. so'm 2022- yil yanvar

2022- yilning yanvar oyida viloyatning barcha hududlarida joylashgan chorva (parranda) bozorlarida parrandalar va chorva mollari sotuvchi jismoniy shaxslar tanlanma kuzatuvini o'tkazildi. Kuzatuv natijalariga ko'ra savdo aylanmasi hajmi **121,5** mlrd. so'mni tashkil etdi. Bunda har xil yoshdagi qora mollar savdosi **98,4** mlrd. so'mni, qo'y va echkilar **18,7** mlrd. so'mni, otlar **3,8** mlrd. so'mni, parrandalar **0,6** mlrd. so'mni tashkil etdi.

63,0  
mlrd. so'm



23,9  
mlrd. so'm



2 yoshdan katta  
bo'lgan qoramollar

11,5  
mlrd. so'm



16,5  
mlrd. so'm

1 yoshgacha  
bo'lgan  
yosh mollar



Qo'ylar

1 yoshdan 2 yoshgacha  
bo'lgan yosh mollar

3,8 mlrd.  
so'm



Otlar



2,2  
mlrd. so'm



Echkilar

0,1  
mlrd. so'm



Kurka, o'rdak, g'ozlar

Tovuqlar



**SAMARQAND VILOYATI  
STATISTIKA BOSHQARMASI**

**UMUMIY OVQATLANISH KORXONALARI SAVDO AYLANMASIDA YIRIK  
KORXONALAR, KICHIK BIZNES  
VA XUSUSIY TADBIRKORLIK SUBYEKTLARINING HAJMI  
VA O'SISH SUR'ATLARI  
2022- yil yanvar**

2022- yilning yanvar oyida chakana savdo tovar aylanmasi tarkibida ovqatlanish tashkilotlarining savdo aylanmasi **2,6** %ni tashkil etib, **38,5** mlrd. so'mga yetdi va 2021- yilning mos davriga nisbatan **19,7** %ga oshdi. Bunda jami savdo aylanmasining **59,3** % ulushi kichik biznes va xususiy tadbirkorlik subyektlari hissasiga to'g'ri kelmoqda.

	Jami, mlrd. so'm	2021- yil- ning mos davriga nisbatan, foizda	Yirik korxonalar, mlrd. so'm	2021- yil- ning mos davriga nisbatan, foizda	Kichik biznes va xususiy tadbirkorlik, mlrd. so'm	2021- yil- ning mos davriga nisbatan, foizda
<b>Samarqand viloyati</b>	<b>38,5</b>	<b>119,7</b>	<b>15,7</b>	<b>4,1 m.</b>	<b>22,8</b>	<b>80,4</b>
Samarqand sh.	15,6	73,6	5,1	156,1	10,5	58,7
Kattaqo'rg'on sh.	0,8	81,0	-	-	0,8	81,0
<b>tumanlar:</b>						
Oqdaryo	0,1	84,1	-	-	0,1	84,1
Bulung'ur	1,2	127,2	0,5	132,2	0,7	123,6
Jomboy	0,9	130,0	-	-	0,9	130,0
Ishtixon	0,4	157,9	-	-	0,4	157,9
Kattaqo'rg'on	0,6	150,3	-	-	0,6	150,3
Qo'shrabot	0,2	65,6	-	-	0,2	65,6
Narpay	0,2	61,0	-	-	0,2	61,0
Payariq	0,2	49,4	-	-	0,2	49,4
Pastdarg'om	4,1	168,0	1,1	-	3,0	122,9
Paxtachi	0,2	84,1	-	-	0,2	131,7
Samarqand	1,7	111,4	0,05	115,1	1,7	111,2
Nurobod	0,3	126,7	-	-	0,3	126,7
Urgut	1,9	2,6 m.	-	-	1,9	2,7 m.
Toyloq	10,1	7,8 m.	9,0	-	1,1	87,0



**MULKCHILIK SHAKLI BO'YICHA UMUMIY  
OVQATLANISH KORXONALARI SAVDO AYLANMASI  
2022- yil yanvar**

2021- yil  
yanvar



0,43 %



99,57 %

2022- yil  
yanvar



0,14 %



99,86 %

■ Nodavlat mulk

■ Davlat mulki

2021-yilning mos davri bilan solishtirilganda davlat mulki bo'lgan umumiy ovqatlanish korxonalarining jami tovar aylanmasidagi ulushi **0,43 %** dan **0,14 %**ga kamaygan.

Umumiy ovqatlanish korxonalari savdo aylanmasi **38,5** mlrd. so'm (o'zgarish sur'ati **119,7 %**) va mulkchilik shakllari bo'yicha **38,482** mlrd. so'm nodavlat mulkka (**99,86 %**) hamda **0,054** mlrd. so'm (**0,14 %**) davlat mulkiga to'g'ri keldi.

	Jami, mln. so'm	Ulushi, foizda	Nodavlat mulk, mln. so'm	Ulushi, foizda	Davlat mulki, mln. so'm	Ulushi, foizda
<b>Samarqand viloyati</b>	<b>38 536,2</b>	<b>100,0</b>	<b>38 482,6</b>	<b>99,86</b>	<b>53,6</b>	<b>0,14</b>
Samarqand sh.	15593,8	40,5	15540,2	99,86	53,6	0,14
Kattaqo'rg'on sh.	849,5	2,2	849,5	100,0	-	-
<b>tumanlar:</b>						
Oqdaryo	117,3	0,3	117,3	100,0	-	-
Bulung'ur	1187,4	3,1	1187,4	100,0	-	-
Jomboy	868,5	2,2	868,5	100,0	-	-
Ishtixon	385,5	1,0	385,5	100,0	-	-
Kattaqo'rg'on	585,3	1,5	585,3	100,0	-	-
Qo'shrabot	187,1	0,5	187,1	100,0	-	-
Narpay	229,7	0,6	229,7	100,0	-	-
Payariq	215,9	0,5	215,9	100,0	-	-
Pastdarg'om	4105,7	10,7	4105,7	100,0	-	-
Paxtachi	214,2	0,6	214,2	100,0	-	-
Samarqand	1740,4	4,5	1740,4	100,0	-	-
Nurobod	253,4	0,6	253,4	100,0	-	-
Urgut	1923,2	5,0	1923,2	100,0	-	-
Toyloq	10079,3	26,2	10079,3	100,0	-	-

## ULGURJI SAVDO TOVAR AYLANMASI

Viloyat bo'yicha 2022- yilning yanvar oyida ulgurji savdo tovar aylanmasi 460,5 mlrd. so'mni tashkil etib, 2021- yilning mos davriga nisbatan **98,7** %ni tashkil etdi. Shu jumladan, yirik korxonalarining savdo tovar aylanmasi **77,7** mlrd. so'mni (**58,7** %ni), kichik biznes subyektlarining savdo tovar aylanmasi **382,8** mlrd. so'mni (**114,6** %ni) va jami ulgurji savdo tovar aylanmasidagi ulushi esa **83,1** %ni tashkil etdi.

### Savdo aylanmasi hajmi va ulushi

0,460 trln. so'm, 100,0 %

Ulgurji savdo

0,077 trln. so'm, 16,9 %

Yirik korxonalar

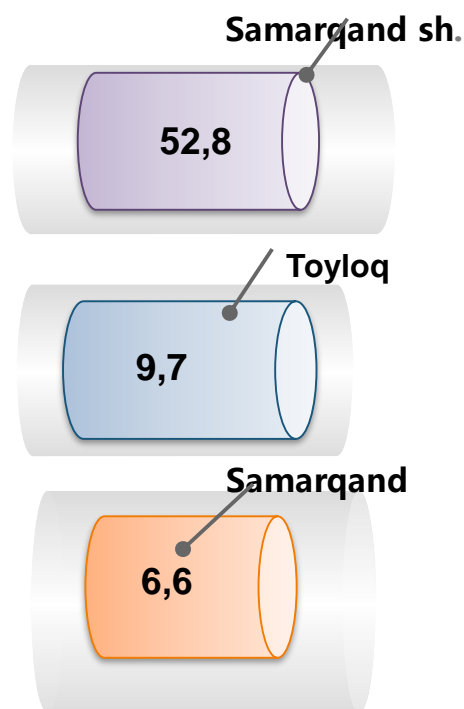
0,383 trln. so'm, 83,1 %

Mikrofirma va kichik korxonalar

### Ulgurji savdo tovar aylanmasi, foizda



### Eng yuqori ulushga ega hududlar, % da





**SAMARQAND VILOYATI  
STATISTIKA BOSHQARMASI**

**ULGURJI SAVDO AYLANMASIDA YIRIK KORXONALAR  
VA KICHIK BIZNES SUBYEKTLARINING HAJMI VA  
O'SISH SUR'ATLARI  
2022- yil yanvar**

Ulgurji savdo tovar aylanmasida yuqori o'sish sur'atlariga ega yirik korxonalar Kattaqo'rg'on shahri (31,1 martaga), Toyloq (47,5 martaga), Jomboy (7,5 martaga), Paxtachi (2,1 martaga) tumanlarida kuzatildi.

	Jami, mlrd. so'm	2021- yilning mos davriga nisbatan, foizda	Yirik korxonalar, mlrd. so'm	2021- yilning mos davriga nisbatan, foizda	Mikrofirma va kichik korxonalar, mlrd. so'm	2021- yilning mos davriga nisbatan, foizda
<b>Samarqand viloyati</b>	<b>460,5</b>	<b>98,7</b>	<b>77,7</b>	<b>58,7</b>	<b>382,8</b>	<b>114,6</b>
Samarqand sh.	243,0	97,0	54,8	52,6	188,2	128,7
Kattaqo'rg'on sh.	10,3	135,1	1,1	31,1 m.	9,2	121,1
<b>tumanlar:</b>						
Oqdaryo	11,5	109,0	0,0	0,0	11,5	109,3
Bulung'ur	21,5	111,9	14,3	120,5	7,1	97,7
Jomboy	7,7	108,9	0,009	7,5 m.	7,7	108,8
Ishtixon	6,7	105,7	0,0	0,0	6,7	107,7
Kattaqo'rg'on	26,9	103,5	0,1	2,3 m.	26,8	103,3
Qo'shrabot	0,9	107,3	0,0	0,0	0,9	108,8
Narpay	3,9	106,8	0,0	0,0	3,9	108,3
Payariq	9,2	72,4	0,0	0,0	9,2	87,2
Pastdarg'om	16,1	66,8	6,2	46,1	9,9	92,7
Paxtachi	4,1	103,3	0,4	2,1 m.	3,7	98,1
Samarqand	30,2	112,0	0,02	99,1	30,2	112,0
Nurobod	2,8	101,0	0,0	0,0	2,8	102,0
Urgut	21,1	109,8	0,0	0,0	21,1	110,8
Toyloq	44,6	99,2	0,8	47,5 m.	43,9	97,5

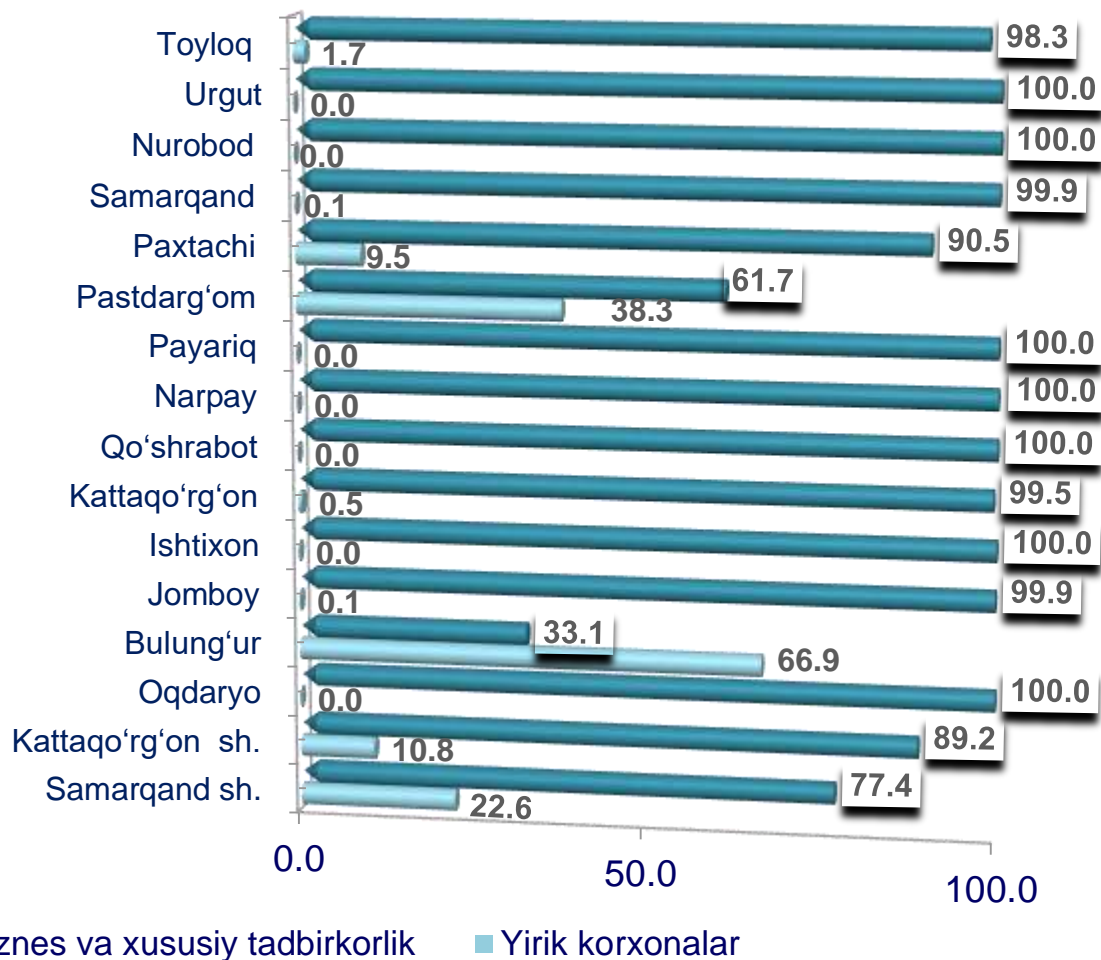




**SAMARQAND VILOYATI  
STATISTIKA BOSHQARMASI**

**YIRIK KORXONALAR VA KICHIK BIZNES SUBYEKTLARINING  
ULGURJI SAVDO TOVAR AYLANMASIDAGI ULUSHI, foizda  
2022- yil yanvar**

Ulgurji savdo tovar aylanmasida eng yuqori hajm kichik biznes subyektlariga to'g'ri kelib, mazkur hajm 2022- yil yanvar oyi yakuniga ko'ra, **382,8** mlrd. so'mni tashkil etib, 2021- yil yanvar oyiga nisbatan **114,6** %ni, jami ulgurji savdo tovar aylanmasidagi ulushi esa **83,1** %ni tashkil etdi.



Bu ko'rsatkich hududlar kesimida taqqoslanganda yuqori ulush Samarqand tuman i (99,9 %), Urgut (100,0 %), Payariq (100,0 %), Oqdaryo (100,0 %), Jomboy (99,9 %), Ishtixon (100,0 %), Narpay (100,0 %) tumanlarida bo'lgan. Eng past ulush esa Bulungur (33,1 %) va Pastdarg'om (61,7 %) tumaniga to'g'ri keldi.

Tashqi iqtisodiy faoliyat va savdo  
statistikasi bo'limi  
Тел.: 66-230-45-23, 66-235-65-80