



SAMARQAND VILOYATI  
STATISTIKA BOSHQARMASI

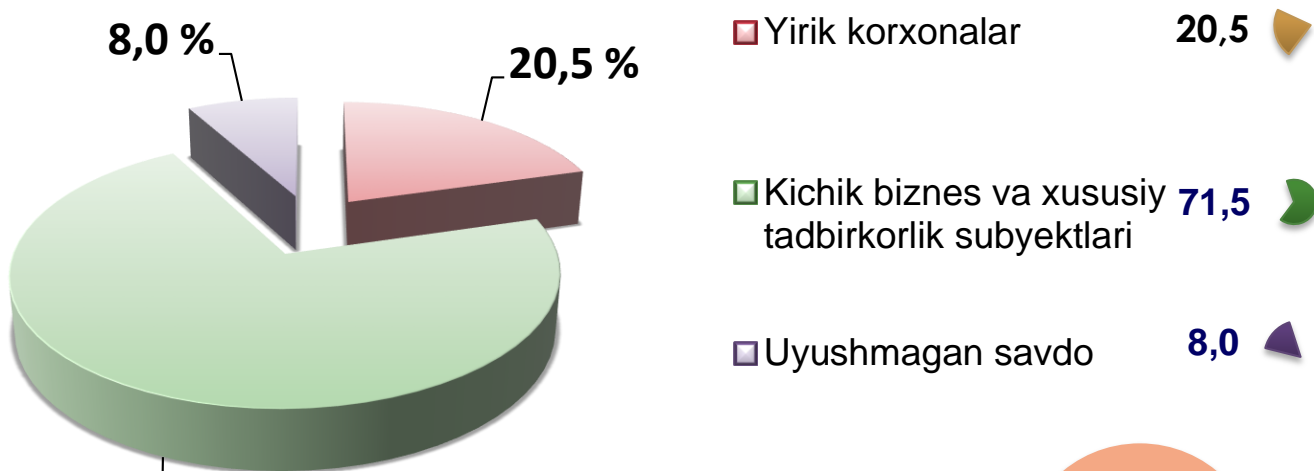
# SAMARQAND VILOYATI CHAKANA VA ULGURJI SAVDO TOVAR AYLANMASI



*2022- yil yanvar-oktabr holatiga ko'ra  
dastlabki ma'lumot*

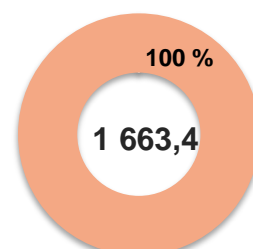
Viloyat bo'yicha, 2022- yilning yanvar-oktabr oylarida chakana savdo tovar aylanmasi **20 778,1** mlrd. so'mni tashkil etib, 2021- yilning mos davriga nisbatan **11,1 %**ga oshdi. Shu jumladan, yirik korxonalarining tovar aylanmasi **4 267,4** mlrd. so'mni (o'sish sur'ati **114,0 %**), kichik biznes va xususiy tadbirkorlik subyektlarining tovar aylanmasi **14 847,3** mlrd. so'mni (o'sish sur'ati **110,9 %**), uyushmagan savdo tovar aylanmasi **1 663,4** mlrd. so'm (o'sish sur'ati **105,4 %**)ni tashkil etdi.

**Chakana savdo aylanmasi  
tarkibi, foizda**




71,5 %

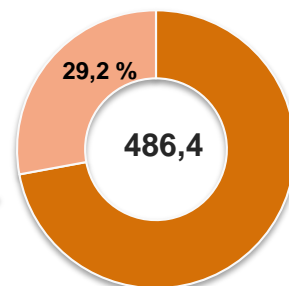
**Uyushmagan savdo, mlrd. so'm**



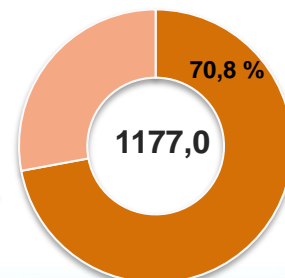
**O'sish sur'atlari, foizda**



**Dehqon bozorlari**



**Chorva bozorlari**



**HUDUDLAR KESIMIDA CHAKANA  
SAVDO TOVAR AYLANMASI, mlrd. so'm  
2022- yil yanvar-oktabr**

**ENG YUQORI ULUSH**

Viloyat bo'yicha chakana savdo tovar aylanmasida eng yuqori ulushni Samarqand shahri **40,0 %** ulush bilan **8 317,1** mlrd. so'mni tashkil etdi.

**Samarqand sh.  
8 317,1**

**Urgut  
1 986,7**

**Kattaqo'rg'on sh.  
1 332,2**

**Samarqand  
1 253,3**

**Pastdarg'om  
1 096,9**

**Kattaqo'rg'on  
850,3**

**Bulung'ur  
848,7**

**Jomboy  
799,9**

**Toyloq  
733,1**

**Payariq  
729,9**

**Ishtixon  
644,1**

**Narpay  
572,6**

**Oqdaryo  
505,4**

**Paxtachi  
403,5**

**Nurobod  
358,7**

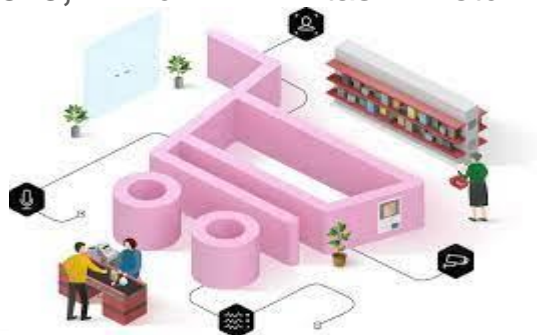
**Qo'shrabot  
345,7**

**ENG QUIYI ULUSH**

Viloyat chakana savdo tovar aylanmasida eng quyi ulushni Qo'shrabot tumani **1,7 %** ulush bilan **345,7** mlrd. so'mni tashkil etdi.

**UMUMIY MA'LUMOT**

2022- yilning yanvar-oktabr oylarida chakana savdo tovar aylanmasi **20 778,1** mlrd. so'mni tashkil etib, 2021- yilning mos davriga nisbatan **111,1 %**ni tashkil etdi.







**CHAKANA SAVDO AYLANMASIDA YIRIK KORXONALAR,  
KICHIK BIZNES VA XUSUSIY TADBIRKORLIK  
SUBYEKTLARINING HAJMI VA O'SISH SUR'ATLARI  
2022- yil yanvar-oktabr**


	Jami, mlrd. so'm	2021-yil- ning mos davriga nisbatan, foizda	Yirik korxonalar, mlrd. so'm	2021- yil- ning mos davriga nisbatan, foizda	Kichik biznes va xususiy tadbirkorlik, mlrd. so'm	2021- yil- ning mos davriga nisbatan, foizda
<b>Samarqand viloyati</b>	<b>20 778,1</b>	<b>111,1</b>	<b>4 267,4</b>	<b>114,0</b>	<b>16 510,7</b>	<b>110,3</b>
Samarqand sh.	8 317,1	110,8	3 710,5	108,2	4 606,6	113,1
Kattaqo'rg'on sh.	1 332,2	107,7	1,271	96,5	1 330,9	107,7
<b>tumanlar:</b>						
Oqdaryo	505,4	111,1	4,854	59,5	500,5	112,0
Bulung'ur	848,7	105,4	28,177	131,0	820,6	106,2
Jomboy	799,9	113,3	79,227	13,8 m.	720,7	102,9
Ishtixon	644,1	112,8	5,258	73,8	638,9	113,3
Kattaqo'rg'on	850,3	105,9	7,557	102,5	842,7	109,0
Qo'shrabot	345,7	105,3	4,182	97,4	341,5	105,4
Narpay	572,6	111,9	6,769	100,7	565,8	112,1
Payariq	729,9	110,8	6,423	71,9	723,4	111,3
Pastdarg'om	1096,9	111,3	41,407	73,2	1 055,5	113,6
Paxtachi	403,5	111,2	5,845	90,6	397,7	111,6
Samarqand	1 253,3	122,3	229,876	8,6 m.	1 023,4	99,2
Nurobod	358,7	103,8	3,984	98,1	354,8	103,9
Urgut	1 986,7	113,3	33,261	56,5	1 953,4	115,3
Toyloq	733,1	112,1	98,764	110,6	634,3	112,4

2021- yilning mos davriga nisbatan chakana savdo aylanmasi o'sishining yuqori ko'rsatkichlari Samarqand shahrida (110,8 %) va Jomboy (113,3 %), Samarqand (122,3 %), Ishtixon (112,8 %), Pastdarg'om (111,3 %) , Narpay (111,9 %) va Urgut (113,3 %) tumanlarida qayd etildi.

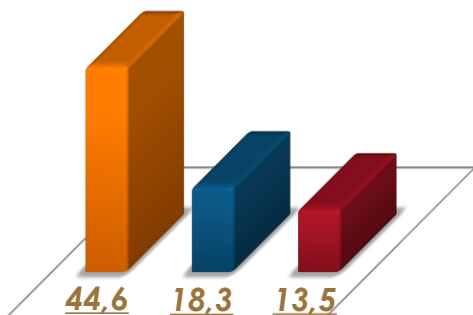
## CHAKANA SAVDO TOVAR AYLANMASI TARKIBI 2022- yil yanvar-oktabr

### Yirik korxonalar, foizda

Chakana savdo tovar aylanmasi tarkibida yirik korxonalarning tovar aylanmasi hajmi, 2021- yilning mos davriga nisbatan **14,0 %**ga o'sdi va **4 267,4 mlrd. so'mni** tashkil qildi. Bu esa, umumiy savdo hajmining **20,5 %** ulushiga to'g'ri keladi.



### Eng yuqori ulushga ega hududlar, foizda



44,6 %

Samarqand sh.

18,3 %

Samarqand t.

13,5 %

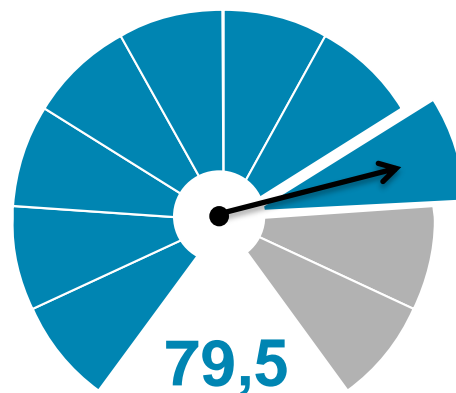
Toyloq 98,8



## CHAKANA SAVDO TOVAR AYLANMASI TARKIBI 2022- yil yanvar-oktabr

Kichik biznes va xususiy tadbirkorlik subyektlarining chakana savdo tovar aylanmasi hajmi statistik hisob-kitoblarga ko'ra, **16 510,7** mlrd. so'mni tashkil etib, 2021- yilning mos davriga nisbatan **10,3** %ga oshdi. Viloyat miqyosida ushbu sektorning jami chakana savdo tovar aylanmasidagi ulushi **79,5** %ni tashkil etdi.

**Kichik biznes va xususiy tadbirkorlik subyektlari, foizda**



### Tovar aylanmasi hajmi, mlrd.so'm

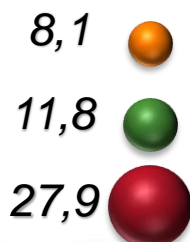
Samarqand sh. 4606,6

Urgut 1953,4

Kattaqo'rg'on sh. 1330,9

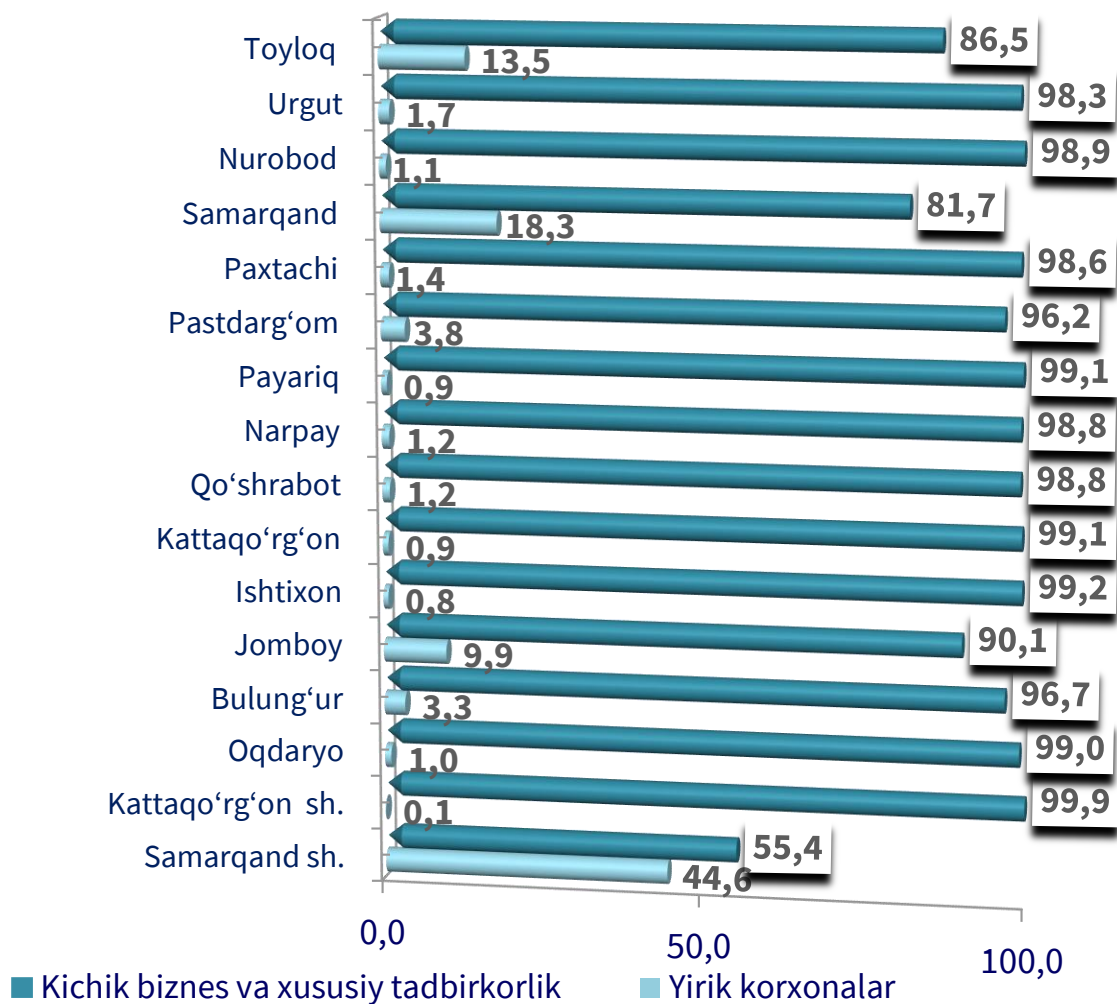


**Kichik biznes va xususiy tadbirkorlik subyektlarining chakana savdo tovar aylanmasi yuqori ulushga ega hududlar, foizda**



## CHAKANA SAVDO AYLANMASIDA YIRIK KORXONALAR, KICHIK BIZNES VA XUSUSIY TADBIRKORLIK SUBYEKTLARINING HUDUDLAR KESIMIDA ULUSHI, foizda 2022- yil yanvar-oktabr

Tahliliy natijalarga ko'ra, chakana savdo tovar aylanmasida kichik biznes va xususiy tadbirkorlik subyektlarining ulushi bo'yicha Kattaqo'rg'on shahri (99,9 %), Kattaqo'rg'on (99,1 %), Ishtixon (99,2 %), Payariq (99,1 %), Oqdaryo (99,0 %) va Nurobod (98,9 %) tumanlari yetakchilik qilmoqda. Chakana tovar aylanmasi tarkibida yirik korxonalarining ulushi 20,5 %ni tashkil etib, eng katta ulush Samarqand shahrida (44,6 %) va Samarqand (18,3 %), Toyloq (13,5 %), Jomboy (9,9 %), Pastdarg'om (3,8 %), Bulung'ur (3,3 %), Urgut (1,7 %) tumanlarida kuzatildi.





## **AHOLI JON BOSHIGA NISBATAN CHAKANA SAVDO TOVAR AYLANMASI HAJMI VA O'SISH SUR'ATLARI**

### **2022- yil yanvar-oktabr**

2022- yilning yanvar-oktabr oylari holatiga ko'ra o'rtacha aholi jon boshiga chakana savdo tovar aylanmasi **5 114,0** ming so'mni (2021- yilning mos davriga nisbatan **8,8** %ga oshdi) tashkil etdi.

Ushbu ko'rsatkichni hududlar kesimida solishtirilganda eng yuqorisi Samarqand shahri (**14 691,9** ming so'm), Kattaqo'rg'on shahri (**14 386,5** ming so'm) va Samarqand (**4 754,6** ming so'm), Jomboy (**4 394,9** ming so'm) tumanlari hissasiga to'g'ri keldi.

	Hajm, ming so'm	2021- yilning mos davriga nisbatan, foizda
<b>Samarqand viloyati</b>	<b>5 114,0</b>	<b>108,8</b>
Samarqand sh.	14 691,9	108,7
Kattaqo'rg'on sh.	14 386,5	105,8
<b>tumanlar:</b>		
Oqdaryo	3 033,4	108,7
Bulung'ur	4 354,6	103,3
Jomboy	4 394,9	110,6
Ishtixon	2 417,9	110,3
Kattaqo'rg'on	2 990,8	103,9
Qo'shrabot	2 515,9	103,2
Narpay	2 594,5	109,9
Payariq	2 778,3	108,2
Pastdarg'om	2 963,1	109,0
Paxtachi	2 713,7	109,7
Samarqand	4 754,6	119,8
Nurobod	2 280,6	101,7
Urgut	3 698,9	110,5
Toyloq	3 451,4	109,3

**Eng yuqori hajm, ming so'm**

Samarqand sh. – 14 691,9

Kattaqo'rg'on sh. – 14 386,5

Samarqand t. – 4 754,6

**Eng quyi hajm, ming so'm**

Qo'shrabot – 2 515,9

Ishtixon – 2 417,9

Nurobod – 2 280,6





Viloyat bo'yicha 2022- yilning yanvar-oktabr oylarida uyushmagan savdo tovar aylanmasi **1 663,4** mlrd. so'mni tashkil etib, 2021- yilning mos davriga nisbatan **5,4** %ga ko'paydi. Shu jumladan, 1-bozor va 1-bozor (chorva) (oylik) kuzatuvlari ma'lumotlariga asosan, dehqon bozorlarida savdo faoliyati bilan shug'ullanuvchi jismoniy shaxslarning uy xo'jaliklarida yetishtirgan mahsulotlarini sotish hajmi **486,4** mlrd. so'mni (o'zgarish sur'ati **110,7** %), chorva mollari va parrandalar sotuvchi jismoniy shaxslarning savdo aylanmasi hajmi **1 177,0** mlrd. so'mni (o'zgarish sur'ati **103,3** %) tashkil etdi.

### Tovar aylanmasi ulushi va hajmi

Uyushmagan savdo

**1 663,4 mlrd. so'm, 100 %**

Dehqon bozorlari

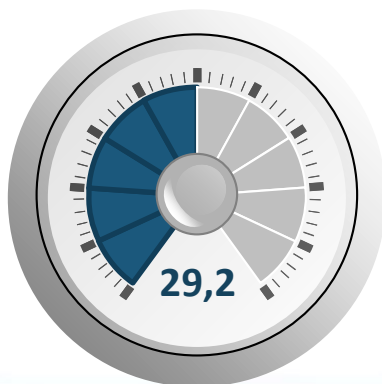
**486,4 mlrd. so'm, 29,2 %**

Chorva bozorlari

**1 177,0 mlrd. so'm, 70,8 %**

### Uyushmagan savdo tovar aylanmasi, foizda

Dehqon bozorlari



Chorva bozorlari



### Uyushmagan savdo tovar aylanmasida ulushi katta hududlar, foizda

Qo'shrabot

**23,5**

Kattaqo'rg'on sh.

**23,0**

Oqdaryo

**20,6**



SAMARQAND VILOYATI  
STATISTIKA BOSHQARMASI

**UYUSHMAGAN SAVDO AYLANMASIDA  
DEHQON VA CHORVA (PARRANDA) BOZORLARINING  
SAVDO AYLANMASI HAJMI VA O'SISH SUR'ATLARI  
2022- yil yanvar-oktabr**

2022 - yilning yanvar-oktabr oylarida dehqon va chorva (parranda) bozorlarida, uy xo'jaligida yetishtirilgan qishloq xo'jaligi mahsulotlari, parrandalar va chorva mollari savdosi bilan shug'ullanuvchi jismoniy shaxslar tanlanma kuzatuvi, dastlabki ma'lumotlarga ko'ra, jismoniy shaxslar tomonidan amalga oshirilgan savdo aylanmasi hajmi dehqon bozorlarida **486,4** mlrd. so'mni, chorva (parranda) bozorlarida **1 177,0** mlrd. so'mni tashkil etdi.

1) Xo'jalik yurituvchi subyektlar va yakka tartibdagi tadbirkorlar (YaTT)ni qo'shmagan holatda, **Jismoniy shaxslar (dehqonlar)ning uy xo'jaligida o'z kuchlari bilan yetishtirgan qishloq xo'jaligi mahsulotlari, chorva (parranda) mollari**

	Jami, mlrd. so'm	2021- yil- ning mos davriga nisbatan, foizda	Dehqon bozorlari, mlrd. so'm	2021- yil- ning mos davriga nisbatan, foizda	Chorva (parranda) bozorlari, mlrd. so'm	2021- yil- ning mos davriga nisbatan, foizda
<b>Samarqand viloyati</b>	<b>1 663,4</b>	<b>105,4</b>	<b>486,4</b>	<b>110,7</b>	<b>1 177,0</b>	<b>103,3</b>
Samarqand sh.	99,3	163,8	96,0	165,7	3,3	2,3 m.
Kattaqo'rg'on sh.	306,9	95,9	47,3	138,3	259,6	89,6
tumanlar:						
Oqdaryo	104,2	102,3	12,7	98,2	91,5	104,6
Bulung'ur	139,6	100,4	41,3	67,0	98,3	126,8
Jomboy	133,5	94,2	59,4	163,3	74,1	71,5
Ishtixon	98,4	105,1	14,5	133,6	83,9	100,6
Kattaqo'rg'on	120,3	90,5	31,3	64,4	89,0	104,0
Qo'shrabot	81,3	103,4	10,4	84,1	70,9	107,1
Narpay	21,2	85,6	17,6	77,1	3,6	171,4
Payariq	130,7	88,0	32,2	59,0	98,5	105,3
Pastdarg'om	77,8	135,3	14,1	161,9	63,7	130,2
Paxtachi	67,4	97,5	25,1	136,1	42,3	82,9
Samarqand	45,6	152,8	3,8	2,2 m.	41,8	148,0
Nurobod	71,4	104,3	27,3	93,4	44,1	111,9
Urgut	81,9	137,1	32,5	174,4	49,4	122,8
Toyloq	83,9	160,9	20,9	2,0 m.	63,0	150,0

## SAMARQAND VILOYATI STATISTIKA BOSHQARMASI UYUSHMAGAN SAVDO TOVAR AYLANMASI: DEHQON BOZORLARI 2022- yil yanvar-oktabr

2022- yilning yanvar-oktabr oylarida viloyatning barcha hududlarida joylashgan dehqon bozorlarida qishloq xo'jaligi mahsulotlarini sotuvchi jismoniy shaxslarning tanlanma kuzatuvi o'tkazildi. Kuzatuv natijalariga ko'ra savdo aylanmasi hajmi **486,4** mlrd. so'mni tashkil etdi. Bunda asosiy yirik hajm yangi uzilgan qishloq xo'jaligi mahsulotlari savdosiga (**207,4** mlrd. so'm) to'g'ri keldi.



8,4  
mlrd. so'm

**Tuzlamalar**



207,4  
mlrd. so'm

**Yangi uzilgan qishloq xo'jaligi mahsulotlari**



31,4  
mlrd. so'm

**Qurtilgan qishloq xo'jaligi mahsulotlari**  
(yong'oq, bodom, pista va boshqalarni qo'shgan holda)

33,8  
mlrd. so'm

**Tovuq go'shti**



55,9  
mlrd. so'm

**Non va non mahsulotlari**



26,1  
mlrd. so'm

**Tuxum**



63,7  
mlrd. so'm

**Don mahsulotlari** (mosh, loviya, no'xat, guruch va boshqalar)



19,3  
mlrd. so'm

**Ziravorlar**



20,8  
mlrd. so'm

**Sut va sut mahsulotlari**



16,0  
mlrd. so'm

**Chorva mollari va parrandalar uchun har xil yem-xashaklar**



3,6  
mlrd. so'm

**Gullar, o'simlik va nihol ko'chatlari** (manzarali va qishloq xo'jaligi ko'chatlari)





## UYUSHMAGAN SAVDO TOVAR AYLANMASI: CHORVA (PARRANDA) BOZORLARI, mlrd. so'm 2022- yil yanvar-oktabr

2022- yilning yanvar-oktabr oylarida viloyatning barcha hududlarida joylashgan chorva (parranda) bozorlarida parrandalar va chorva mollari sotuvchi jismoniy shaxslar tanlanma kuzatuvini o'tkazildi. Kuzatuv natijalariga ko'ra savdo aylanmasi hajmi **1 177,0** mlrd. so'mni tashkil etdi. Bunda har xil yoshdagi qora mollar savdosi **965,1** mlrd. so'mni, qo'y va echkilar **159,6** mlrd. so'mni, otlar **46,3** mlrd. so'mni, parrandalar **6,0** mlrd. so'mni tashkil etdi.

567,6  
mlrd. so'm



271,1  
mlrd. so'm



2 yoshdan katta  
bo'lgan qoramollar

126,4  
mlrd. so'm



1 yoshgacha  
bo'lgan  
yosh mollar

132,6  
mlrd. so'm



Qo'ylar

1 yoshdan 2 yoshgacha  
bo'lgan yosh mollar

46,3 mlrd.  
so'm



Otlar




27,0  
mlrd. so'm



Echkilar

1,5  
mlrd. so'm



Tovuqlar

Kurka, o'rdak, g'ozlar



**SAMARQAND VILOYATI  
STATISTIKA BOSHQARMASI**

**UMUMIY OVQATLANISH KORXONALARI SAVDO AYLANMASIDA YIRIK  
KORXONALAR, KICHIK BIZNES  
VA XUSUSIY TADBIRKORLIK SUBYEKTLARINING HAJMI  
VA O'SISH SUR'ATLARI  
2022- yil yanvar-oktabr**

2022- yilning yanvar-oktabr oylarida chakana savdo tovar aylanmasi tarkibida ovqatlanish tashkilotlarining savdo aylanmasi **2,8 %**ni tashkil etib, **585,8** mlrd. so'mga yetdi va 2021- yilning mos davriga nisbatan **8,8 %**ga oshdi. Bunda jami savdo aylanmasining **71,4 %** ulushi kichik biznes va xususiy tadbirkorlik subyektlari hissasiga to'g'ri kelmoqda.

	Jami, mlrd. so'm	2021- yil- ning mos davriga nisbatan, foizda	Yirik korxonalar, mlrd. so'm	2021- yil- ning mos davriga nisbatan, foizda	Kichik biznes va xususiy tadbirkorlik, mlrd. so'm	2021- yil- ning mos davriga nisbatan, foizda
<b>Samarqand viloyati</b>	<b>585,8</b>	<b>108,8</b>	<b>167,3</b>	<b>99,8</b>	<b>418,5</b>	<b>112,8</b>
Samarqand sh.	312,9	112,3	60,1	100,2	252,7	115,7
Kattaqo'rg'on sh.	14,5	115,3	-	-	14,5	115,3
tumanlar:						
Oqdaryo	2,7	105,1	-	-	2,7	105,1
Bulung'ur	13,6	121,3	6,5	139,4	7,1	108,3
Jomboy	11,9	110,4	-	-	11,9	110,4
Ishtixon	3,9	111,4	-	-	3,9	111,4
Kattaqo'rg'on	9,3	99,3	-	-	9,3	99,3
Qo'shrabot	5,2	103,8	-	-	5,2	103,8
Narpay	5,7	100,0	-	-	5,7	100,0
Payariq	7,2	108,8	-	-	7,2	108,8
Pastdarg'om	43,1	114,9	15,1	109,0	28,0	118,3
Paxtachi	7,4	106,8	-	-	7,4	106,8
Samarqand	19,7	102,8	-	-	19,7	106,3
Nurobod	4,2	101,0	-	-	4,2	101,0
Urgut	19,4	103,0	-	-	19,4	103,9
Toyloq	105,2	99,1	85,6	96,9	19,6	110,0

**MULKCHILIK SHAKLI BO'YICHA UMUMIY  
OVQATLANISH KORXONALARI SAVDO AYLANMASI  
2022- yil yanvar-oktabr**

2021- yil  
yanvar-oktabr

2022- yil  
yanvar-oktabr

2021-yilning mos davri bilan solishtirilganda davlat mulki bo'lgan umumiy ovqatlanish korxonalarining jami tovar aylanmasidagi ulushi **0,26 %** dan **0,29 %**ga ko'paygan.



0,26 %



0,29 %



99,74 %



99,71 %

 Nodavlat mulk

 Davlat mulki

Umumiy ovqatlanish korxonalari savdo aylanmasi **585,8** mlrd. so'm (o'zgarish sur'ati **108,8 %**) va mulkchilik shakllari bo'yicha **584,1** mlrd. so'm nodavlat mulkka (**99,71 %**), hamda **1,721** mlrd. so'm (**0,29 %**) davlat mulkiga to'g'ri keldi.

	Jami, mln. so'm	Ulushi, foizda	Nodavlat mulk, mln. so'm	Ulushi, foizda	Davlat mulki, mln. so'm	Ulushi, foizda
<b>Samarqand viloyati</b>	<b>585847,2</b>	<b>100,0</b>	<b>584 126,7</b>	<b>99,71</b>	<b>1720,5</b>	<b>0,29</b>
Samarqand sh.	312863,7	53,4	311 143,2	99,45	1 720,5	0,55
Kattaqo'rg'on sh. tumanlar:	14 548,3	2,5	14 548,3	100,0	-	-
Oqdaryo	2 708,5	0,5	2 708,5	100,0	-	-
Bulung'ur	13 580,3	2,3	13 580,3	100,0	-	-
Jomboy	11 879,6	2,0	11 879,6	100,0	-	-
Ishtixon	3 909,7	0,7	3 909,7	100,0	-	-
Kattaqo'rg'on	9 291,8	1,6	9 291,8	100,0	-	-
Qo'shrabot	5 162,4	0,9	5 162,4	100,0	-	-
Narpay	5 683,6	1,0	5 683,6	100,0	-	-
Payariq	7 226,2	1,2	7 226,2	100,0	-	-
Pastdarg'om	43 085,2	7,4	43 085,2	100,0	-	-
Paxtachi	7 370,4	1,3	7 370,4	100,0	-	-
Samarqand	19 741,8	3,4	19 741,8	100,0	-	-
Nurobod	4 247,5	0,7	4 247,5	100,0	-	-
Urgut	19 379,1	3,3	19 379,1	100,0	-	-
Toyloq	105 169,1	18,0	105 169,1	100,0	-	-



## ULGURJI SAVDO TOVAR AYLANMASI

Viloyat bo'yicha 2022- yilning yanvar-oktabr oylarida ulgurji savdo tovar aylanmasi **9 442,0** mlrd. so'mni tashkil etib, 2021- yilning mos davriga nisbatan **112,6** %ni tashkil etdi. Shu jumladan, yirik korxonalarining savdo tovar aylanmasi **2346,5** mlrd. so'mni (**103,8** %ni), kichik biznes subyektlarining savdo tovar aylanmasi **7 095,5** mlrd. so'mni (**115,9** %ni) va jami ulgurji savdo tovar aylanmasidagi ulushi esa **75,1** %ni tashkil etdi.

### Savdo aylanmasi hajmi va ulushi

**9,442 trln. so'm, 100,0 %**

#### Ulgurji savdo

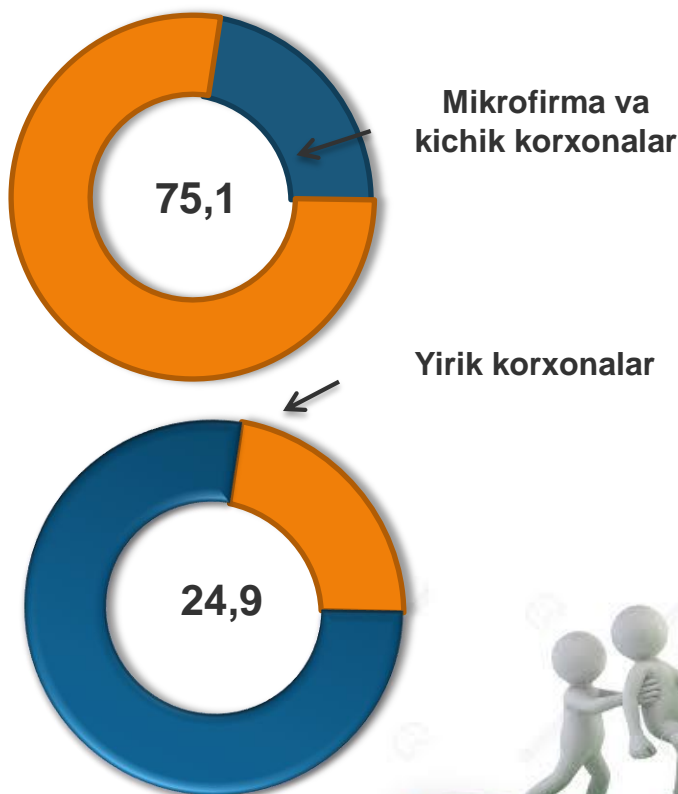
**2,346 trln. so'm, 24,9 %**

#### Yirik korxonalar

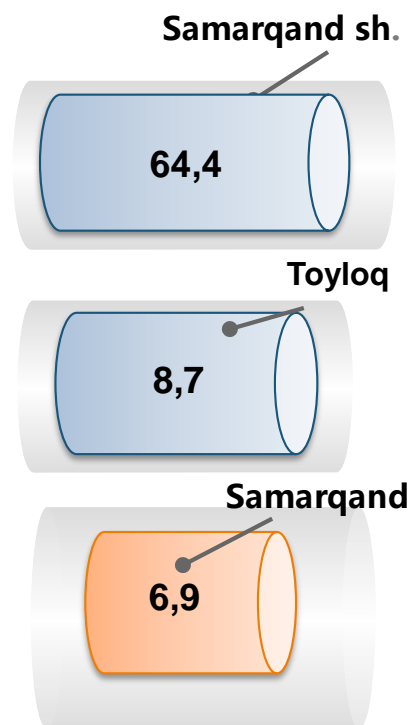
**7,096 trln. so'm, 75,1 %**

#### Mikrofirma va kichik korxonalar

### Ulgurji savdo tovar aylanmasi, foizda



### Eng yuqori ulushga ega hududlar, foizda





**SAMARQAND VILOYATI  
STATISTIKA BOSHQARMASI**

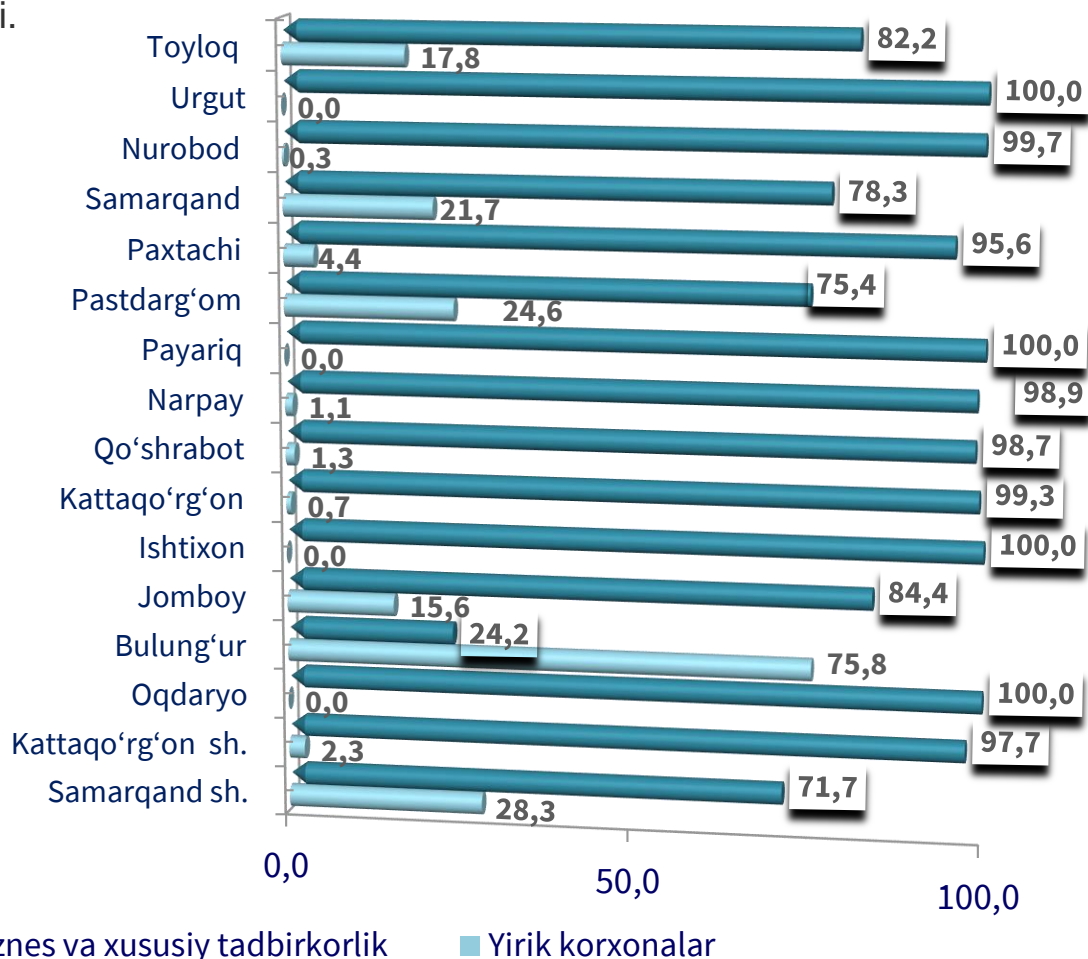
**ULGURJI SAVDO AYLANMASIDA YIRIK KORXONALAR  
VA KICHIK BIZNES SUBYEKTLARINING HAJMI VA  
O'SISH SUR'ATLARI  
2022- yil yanvar-oktabr**

Ulgurji savdo tovar aylanmasida yuqori o'sish sur'atlariga ega yirik korxonalar Kattaqo'rg'on shahrida (**7,5 martaga**), Jomboy (**221,9 martaga**), Samarqand (**340,4 martaga**) tumanlarida va Samarqand shahrida (**119,2 foizga**) kuzatildi.

	Jami, mlrd. so'm	2021- yilning mos davriga nisbatan, foizda	Yirik korxonala r, mlrd. so'm	2021- yilning mos davriga nisbatan, foizda	Mikrofirma va kichik korxonalar , mlrd. so'm	2021- yilning mos davriga nisbatan, foizda
<b>Samarqand viloyati</b>	<b>9 442,0</b>	<b>112,6</b>	<b>2 346,5</b>	<b>103,8</b>	<b>7 095,5</b>	<b>115,9</b>
Samarqand sh.	6 078,8	114,5	1 720,727	119,2	4 358,1	112,7
Kattaqo'rg'on sh.	214,2	117,5	4,923	7,5 m.	209,3	115,2
tumanlar:						
Oqdaryo	90,8	121,0	0,0	0,0	90,8	121,9
Bulung'ur	272,1	103,8	206,148	97,9	66,0	127,7
Jomboy	196,7	127,4	30,767	222,0 m.	165,9	107,5
Ishtixon	67,8	119,9	0,0	0,0	67,8	122,6
Kattaqo'rg'on	115,9	117,9	0,861	77,7	115,1	118,4
Qo'shrabot	15,0	116,9	0,188	65,7	14,8	118,1
Narpay	58,7	182,0	0,648	88,2	58,0	184,2
Payariq	46,0	112,2	0,0	0,0	46,0	114,4
Pastdarg'om	381,5	72,0	93,683	31,9	287,8	121,8
Paxtachi	17,8	113,2	0,781	78,6	17,0	115,5
Samarqand	650,4	133,2	141,028	340,4 m.	509,3	104,4
Nurobod	54,3	107,7	0,165	74,6	54,1	107,9
Urgut	357,4	115,4	0,0	0,0	357,4	115,8
Toyloq	824,6	108,2	146,544	47,9	678,1	148,5

**YIRIK KORXONALAR VA KICHIK BIZNES SUBYEKTLARINING  
ULGURJI SAVDO TOVAR AYLANMASIDAGI ULUSHI, foizda  
2022- yil yanvar-oktabr**

Ulgurji savdo tovar aylanmasida eng yuqori hajm kichik biznes subyektlariga to'g'ri kelib, mazkur hajm 2022- yil yanvar-oktabr oylari yakuniga ko'ra, **7 095,5** mlrd. so'mni tashkil etib, 2021- yil yanvar-oktabr oylariga nisbatan **115,9** %ni, jami ulgurji savdo tovar aylanamasidagi ulushi esa **75,1** %ni tashkil etdi.



Bu ko'rsatkich hududlar kesimida taqqoslanganda yuqori ulush Kattaqo'rg'on shahri (97,7 %) va Urgut (100,0 %), Payariq (100,0 %), Oqdaryo (100,0 %), Nurobod (99,7 %), Ishtixon (100,0 %), Narpay (98,9 %) tumanlarida bo'lgan. Eng past ulush esa Bulungur (24,2 %) va Pastdarg'om (75,4 %) tumaniga to'g'ri keldi.