

2023-yilning yanvar-sentabr oylarida Samarqand viloyatining qishloq, o‘rmon va baliqchilik xo‘jaligi

Dastlabki ma’lumotlarga ko‘ra, 2023-yilning yanvar-sentabr oylarida qishloq, o‘rmon va baliqchilik xo‘jaligi mahsulot (xizmat)larining umumiy hajmi 36 373,5 mlrd. so‘mni yoki 2022-yilning mos davriga nisbatan 103,0 % ni, shu jumladan, dehqonchilik, chorvachilik va ovchilik va ushbu sohalarda ko‘rsatilgan xizmatlar 35 506,3 mlrd. so‘m (102,9 %), o‘rmon xo‘jaligi 729,2 mlrd. so‘m (103,9 %) ni, baliqchilik xo‘jaligi 138,0 mlrd. so‘m (105,3 %) tashkil qildi. Respublika qishloq, o‘rmon va baliqchilik xo‘jaligi tarkibida Samarqand viloyatining ulushi 12,4 % tashkil etdi.



Samarqand viloyati bo‘yicha qishloq, o‘rmon va baliqchilik xo‘jaligi mahsulot (xizmat)larining hajmi, mlrd. so‘m

36 373,5

01



35 506,3 Dehqonchilik va chorvachilik, ovchilik va ushbu sohalarda ko‘rsatilgan xizmatlar

02



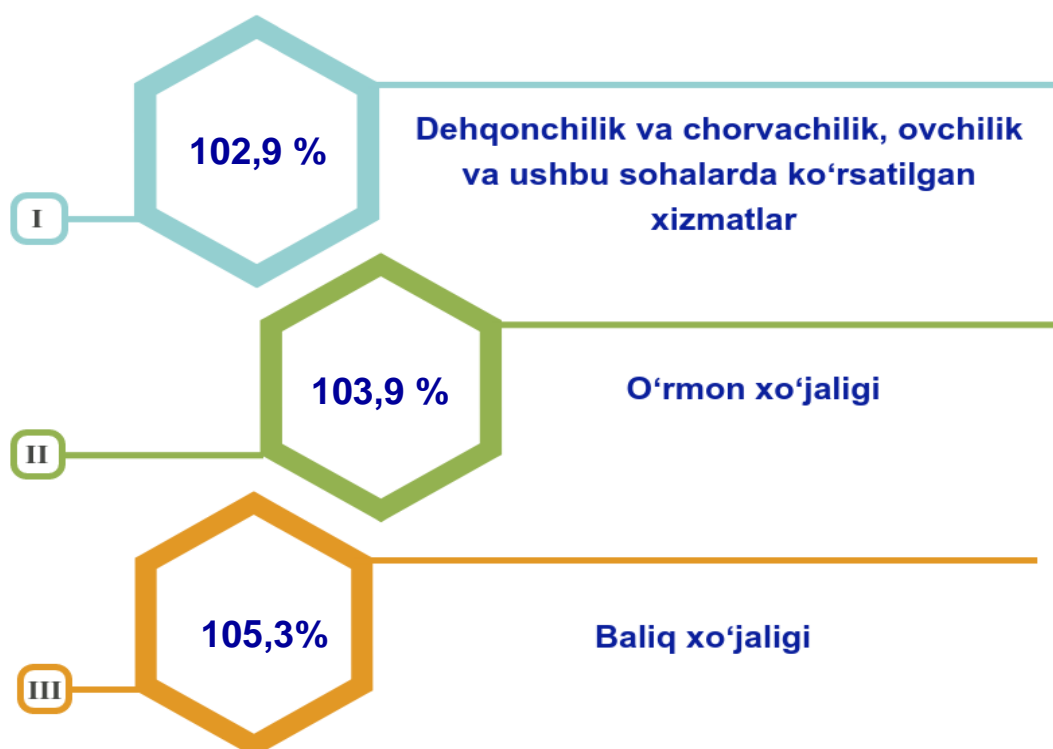
729,2 O‘rmon xo‘jaligi

03

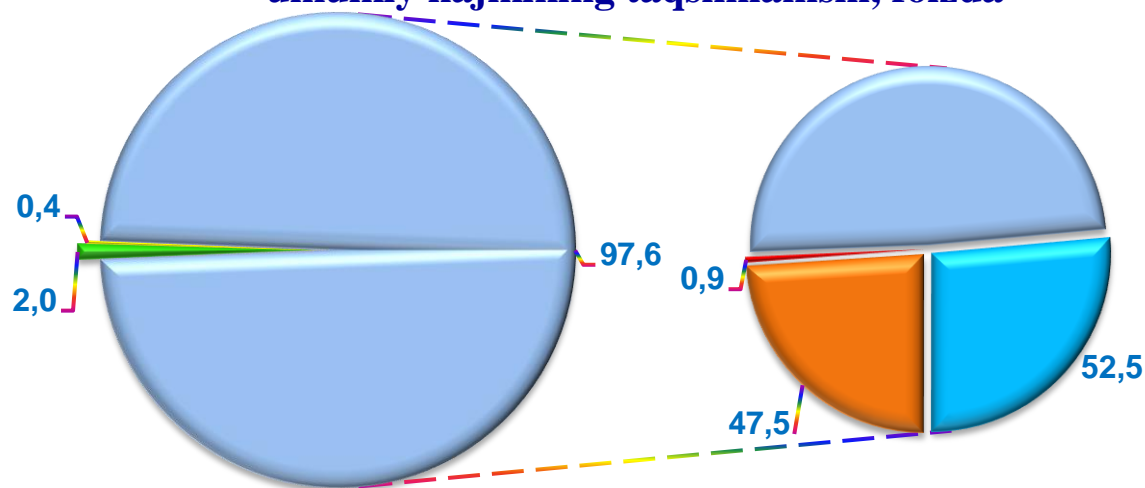


138,0 Baliqchilik

Qishloq, o‘rmon va baliqchilik xo‘jaligi mahsulot (xizmat)lar hajmining o‘shish sur‘ati, (%)



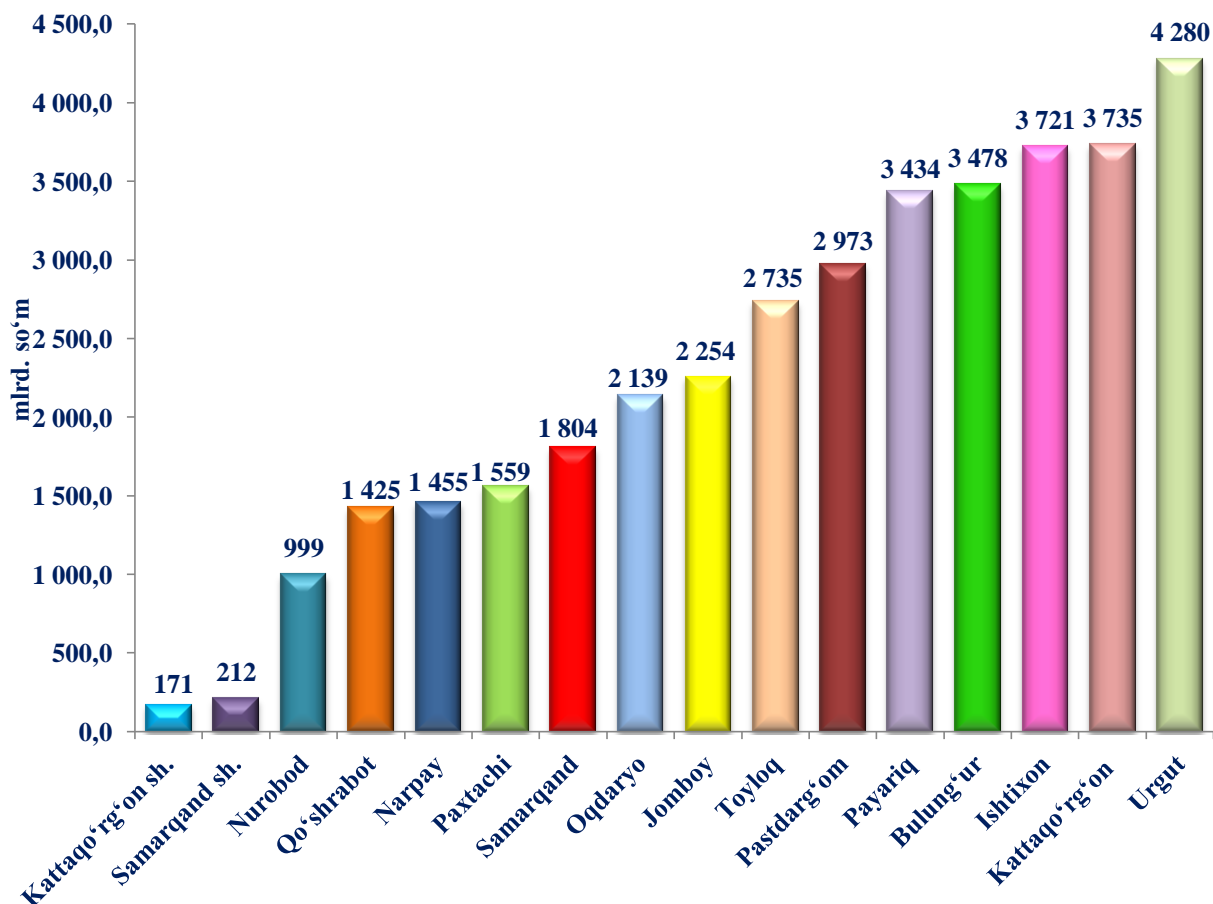
Qishloq, o‘rmon va baliqchilik xo‘jaligi mahsulot (xizmat)lari umumiy hajmining taqsimlanishi, foizda



- O‘rmon xo‘jaligi
- Baliqchilik xo‘jaligi
- Dehqonchilik va chorvachilik, ovchilik va ushbu sohalarda ko‘rsatilgan xizmatlar
- Dehqonchilik
- Chorvachilik
- Ovchilik va qishloq xo‘jaligi sohasidagi xizmatlar

2023-yilning yanvar-sentabr oylari yakuniga ko'ra, qishloq, o'rmon va baliqchilik xo'jaligi mahsulot (xizmat)lar umumiy hajmining 97,6 % dehqonchilik, chorvachilik va ovchilik va ushbu sohalarda ko'rsatilgan xizmatlar, 2,0 % o'rmon xo'jaligi, 0,4 % baliqchilik xo'jaligi hissasiga to'g'ri keladi.

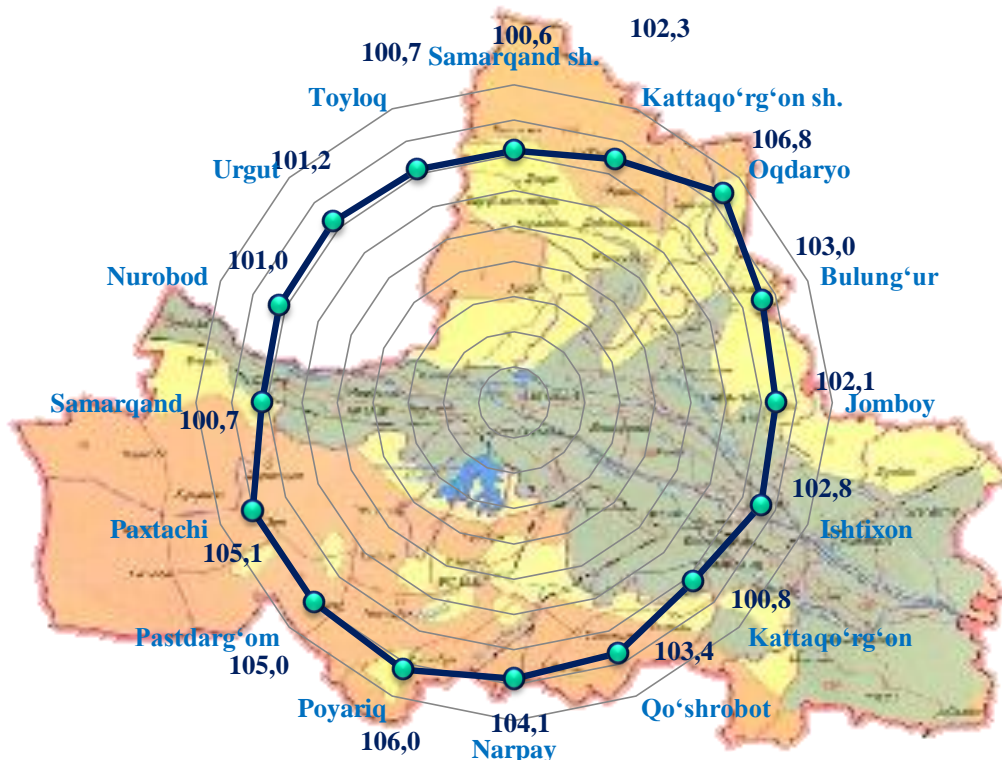
Shahar va tumanlar kesimida qishloq, o'rmon va baliqchilik xo'jaligi mahsulot (xizmat)larining hajmi



2023-yilning yanvar-sentabr oylarida, shahar va tumanlar kesimida qishloq, o'rmon va baliqchilik xo'jaligi mahsulot (xizmat)larining eng yuqori hajmi Urgut (4280 mlrd. so'm) va Kattaqo'rg'on (3735 mlrd. so'm) tumanlarida qayd etildi. Aksincha, kam hajmga ega hududlarga Kattaqo'rg'on (171 mlrd. so'm) va Samarqand (212 mlrd. so'm) shaharlarini keltirib o'tish mumkin.

Viloyat ko'rsatkichidan yuqori o'sish sur'atlari Oqdaryo (106,8 %), Payariq (106,0 %), Paxtachi, (105,1 %) hamda Pastdarg'om (105,0 %) tumanlarida kuzatildi. Samarqand shahri (100,6 %) va Toyloq tumanida (100,7 %) esa aksincha, o'sish sur'atlari pastligi kuzatildi.

Hududlar bo'yicha qishloq, o'rmon va baliqchilik xo'jaligi mahsulot (xizmat)larining o'sish sur'atlari, foizda

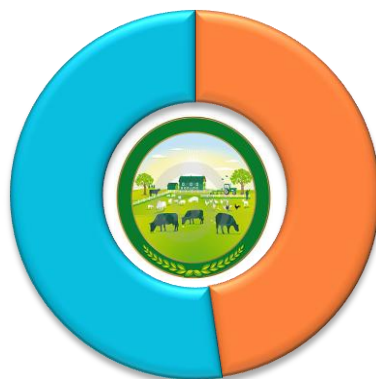


Qishloq xo'jaligi mahsulotlari

2023-yilning yanvar-sentabr oylarida yetishtirilgan qishloq xo'jaligi mahsulotlari hajmi 35 286,4 mlrd. so'mni yoki 2022-yilning mos davriga nisbatan 102,9 % ni, shu jumladan, dehqonchilik mahsulotlari 18 548,3 mlrd. so'm (103,1 %), chorvachilik mahsulotlari 16 738,3 mlrd. so'm (102,7 %) ni tashkil qildi.

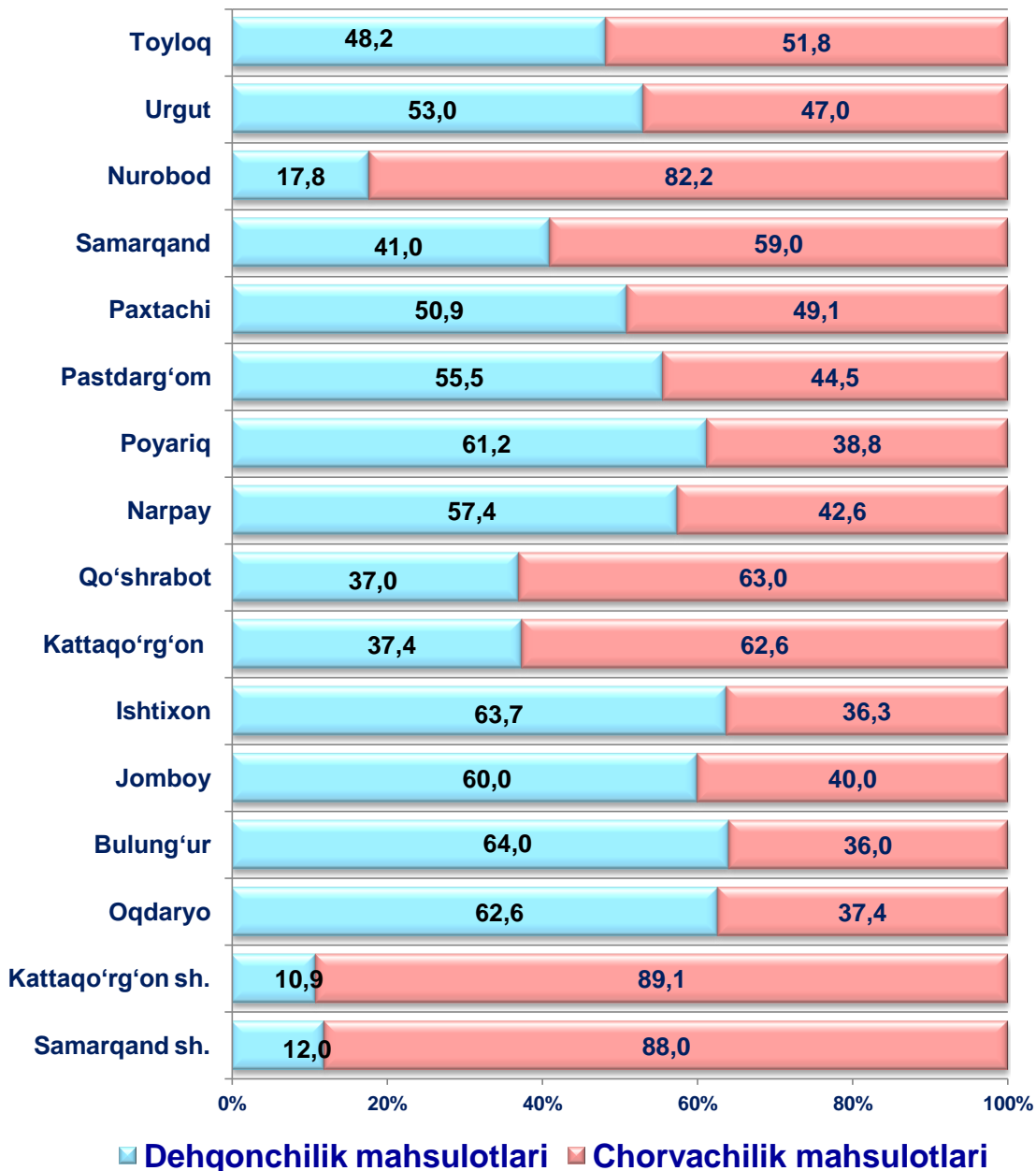
Qishloq xo'jaligi mahsulotlari yetishtirishda dehqonchilik va chorvachilik mahsulotlarining ulushi (%)

52,6 %
Dehqonchilik mahsulotlari



47,4 %
Chorvachilik mahsulotlari

**Yetishtirilgan qishloq xo‘jaligi mahsulotlari
hajmining hududlar kesimida taqsimlanishi (%)**



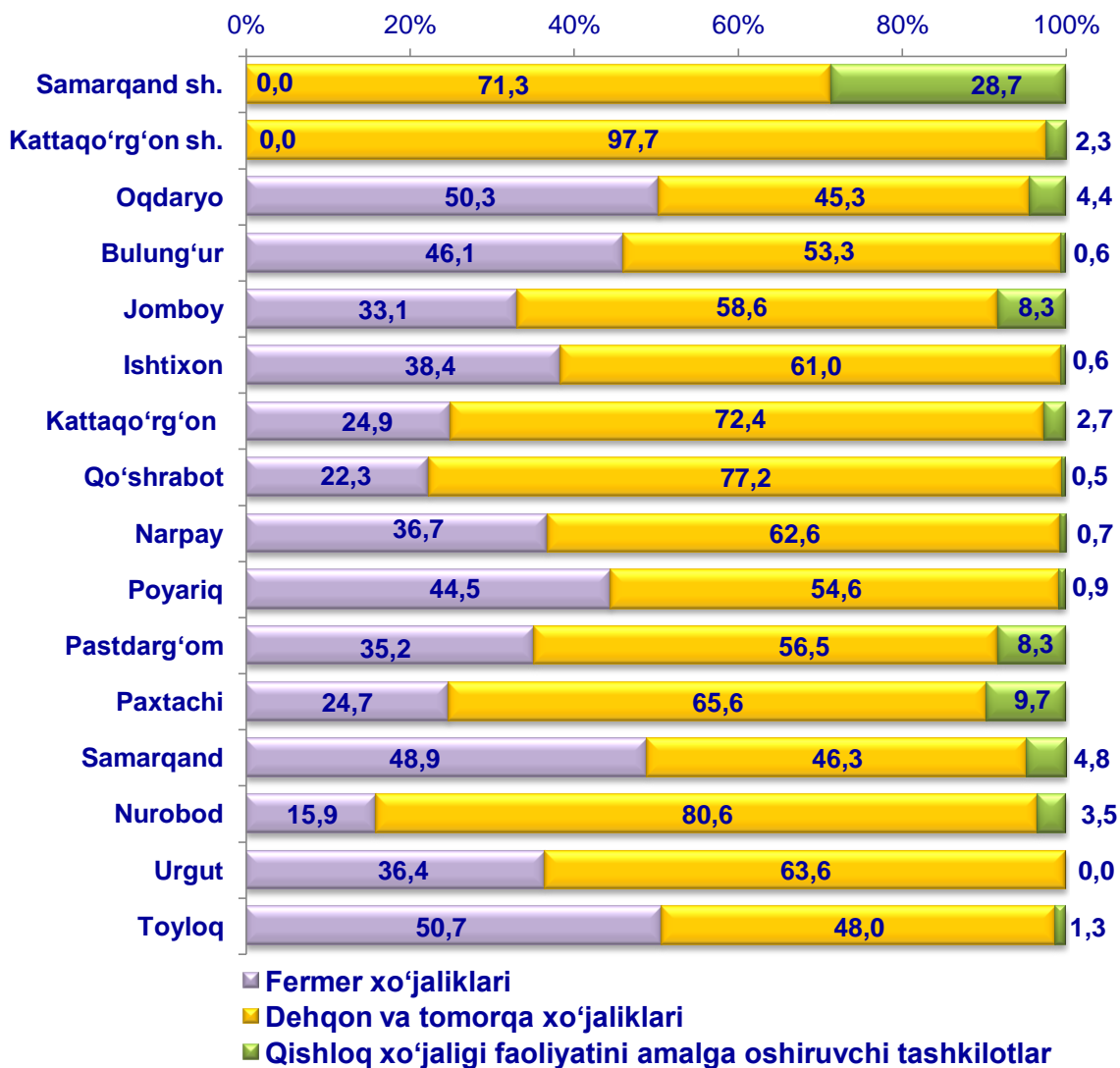
**Qishloq xo‘jaligi mahsulotlari yetishtirish hajmida
dehqonchilik va chorvachilik mahsulotlarining ulushi, foizda**



Xo‘jalik toifalari bo‘yicha tahlillar, qishloq xo‘jaligi mahsulotlari umumiy hajmining 59,7 % dehqon va tomorqa xo‘jaliklari, 37,3 % fermer

xo'jaliklariga, 3,0 % qishloq xo'jaligi faoliyatini amalga oshiruvchi tashkilotlar hissasiga to'g'ri kelishini ko'rsatmoqda.

Yetishtirilgan qishloq xo'jaligi mahsulotlarining hududlar bo'yicha xo'jalik toifalari kesimida taqsimlanishi, foizda



2023-yilning yanvar-sentabr oylari yakuniga ko'ra yetishtirilgan qishloq xo'jaligi mahsulotlari tarkibidagi fermer xo'jaliklarining ulushi bo'yicha eng yuqori ko'rsatkich Toyloq tumanida (50,7 %), dehqon va tomorqa xo'jaliklarining eng yuqori ulushi Kattaqo'rg'on shahrida (97,7 %), qishloq xo'jaligi faoliyatini amalga oshiruvchi tashkilotlarning eng yuqori ulushi Samarqand shahrida (28,7 %) qayd etildi.

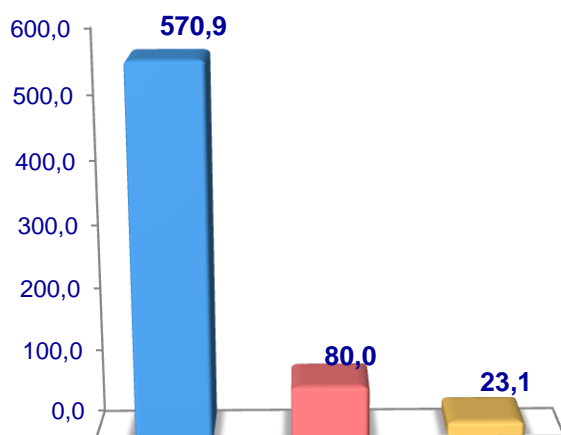
Fermer xo'jaliklarining qishloq xo'jaligi mahsuloti tarkibidagi ulushi bo'yicha eng kam ko'rsatkich Samarqand va Kattaqo'rg'on shaharlarida, dehqon va tomorqa xo'jaliklarining eng kam ulushi Oqdaryo tumanida (45,3 %), qishloq xo'jaligi faoliyatini amalga oshiruvchi tashkilotlarning eng kam ulushi Urgut tumanida qayd etildi.

Dehqonchilik

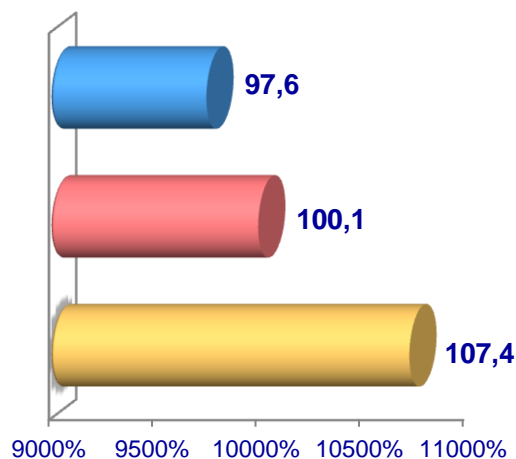
2023-yilning yanvar-sentabr oylarida yetishtirilgan dehqonchilik mahsulotlarining hajmi 18 548,1 mlrd. soʻmni yoki 2022-yilning mos davriga nisbatan 103,1 % ni tashkil etdi. Yetishtirilgan qishloq xoʻjaligi mahsulotlarining umumiy hajmida dehqonchilik mahsulotlarining ulushi 52,6 % ni tashkil qildi.

Don jami

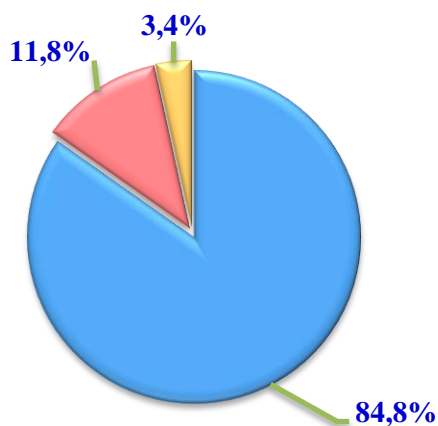
Hajmi, ming tn.



O'sish sur'ati, %



**Yetishtirilgan mahsulotning
xo'jalik toifalari bo'yicha taqsimlanishi,
foizda**



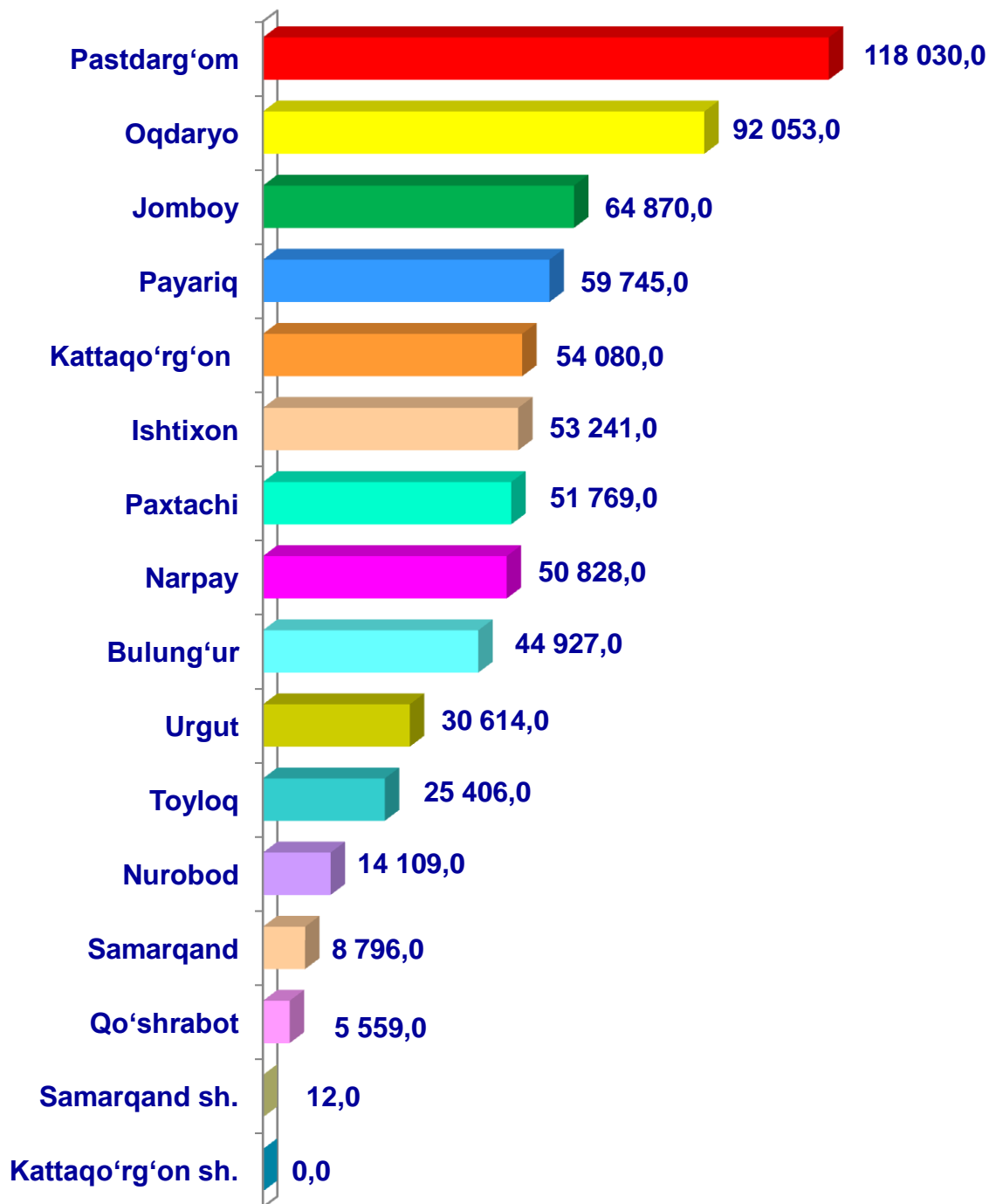
- Fermer xo'jaliklari
- Dehqon va tomorqa xo'jaliklari
- Qishloq xo'jaligi faoliyatini amalga oshiruvchi tashkilotlar



2023-yilning yanvar-sentabr oylarida barcha toifadagi xo'jaliklar tomonidan 674,0 ming tonna don (2022-yilning yanvar-sentabriga nisbatan 6,1 % ga ko'p) yetishtirilgan. Don yetishtirish ko'rsatkichlarini xo'jaliklar toifalari bo'yicha tahlil qilinganda. Don yetishtirishning umumiy hajmidan 84,8 % fermer xo'jaliklari hissasiga to'g'ri kelishini ko'rsatmoqda..

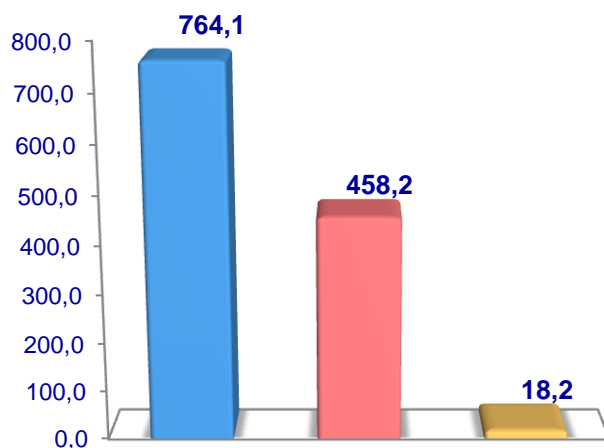


**Samarqand viloyati hududlari
bo'yicha donli ekinlar yetishtirish
hajmi, tonna**

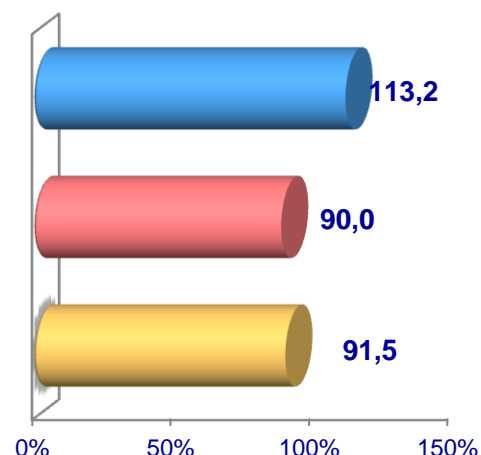


Sabzavotlar

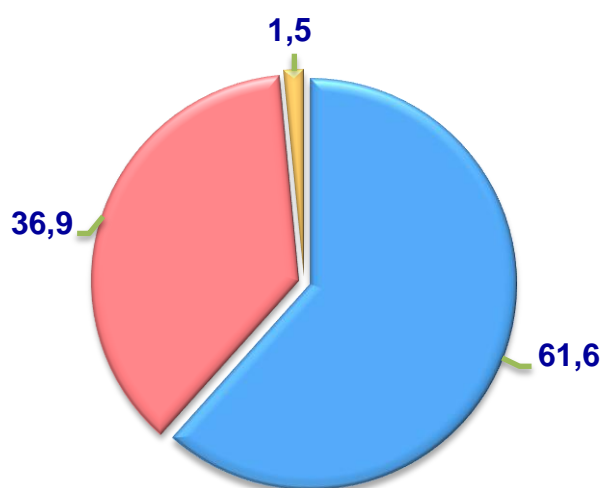
Hajmi, ming tn.



O'sish sur'ati, %



**Yetishtirilgan mahsulotning
xo'jalik toifalari bo'yicha taqsimlanishi,
foizda**



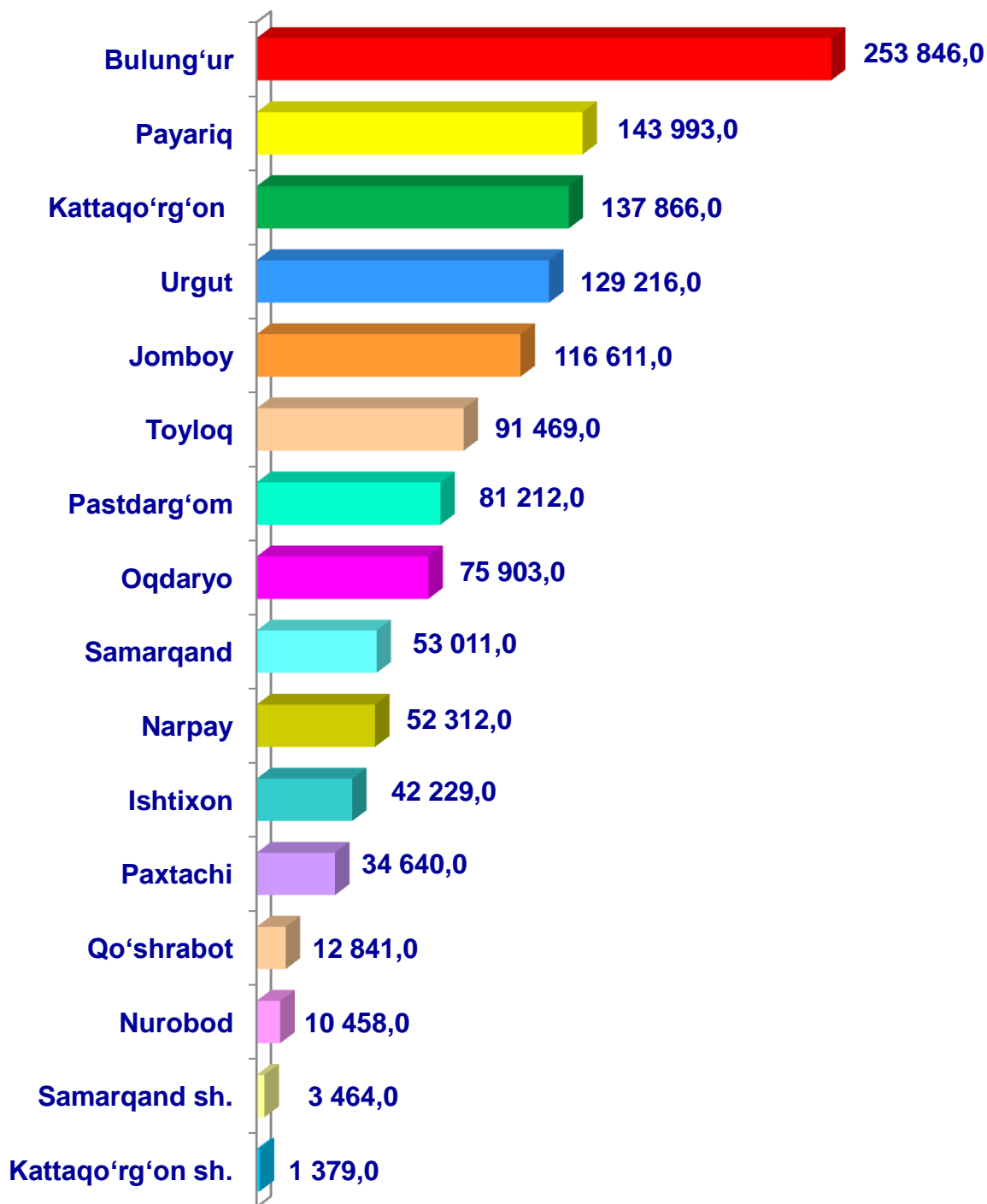
- **Fermer xo'jaliklari**
- **Dehqon va tomorqa xo'jaliklari**
- **Qishloq xo'jaligi faoliyatini amalga oshiruvchi tashkilotlar**



2023-yilning yanvar-sentabr oylarida barcha toifadagi xo'jaliklar tomonidan 1 240,5 ming tonna sabzavotlar (2022-yilning yanvar-sentabriga nisbatan 3,1 % ga ko'p) yetishtirildi. Sabzavot yetishtirish ko'rsatkichlarini xo'jaliklar toifalari bo'yicha tahlil qilinganda, sabzavot yetishtirish umumiy hajmidan 36,9 % i dehqon va tomorqa xo'jaliklari hissasiga to'g'ri kelishini ko'rsatmoqda.

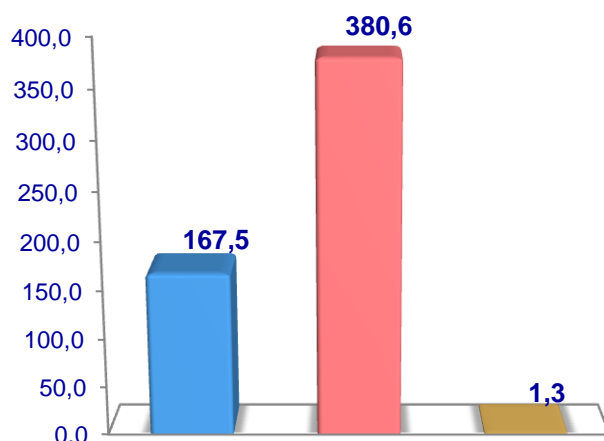


**Samarqand viloyati bo'yicha
sabzavotlar yetishtirish
hajmi, tonna**

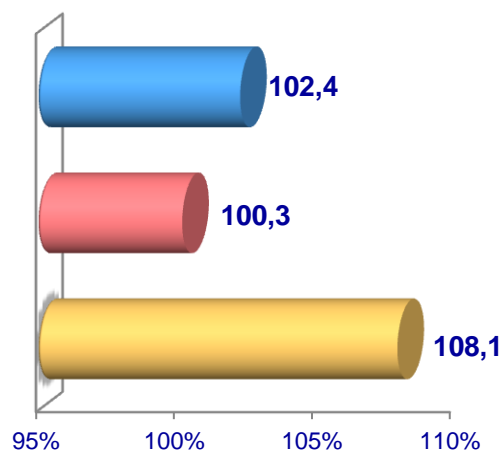


Kartoshka

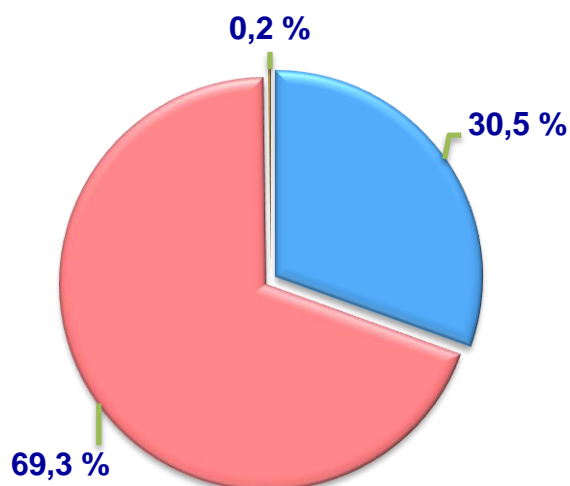
Hajmi, ming tn.



O'sish sur'ati %



**Yetishtirilgan mahsulotning
xo'jalik toifalari bo'yicha taqsimlanishi,
foizda**



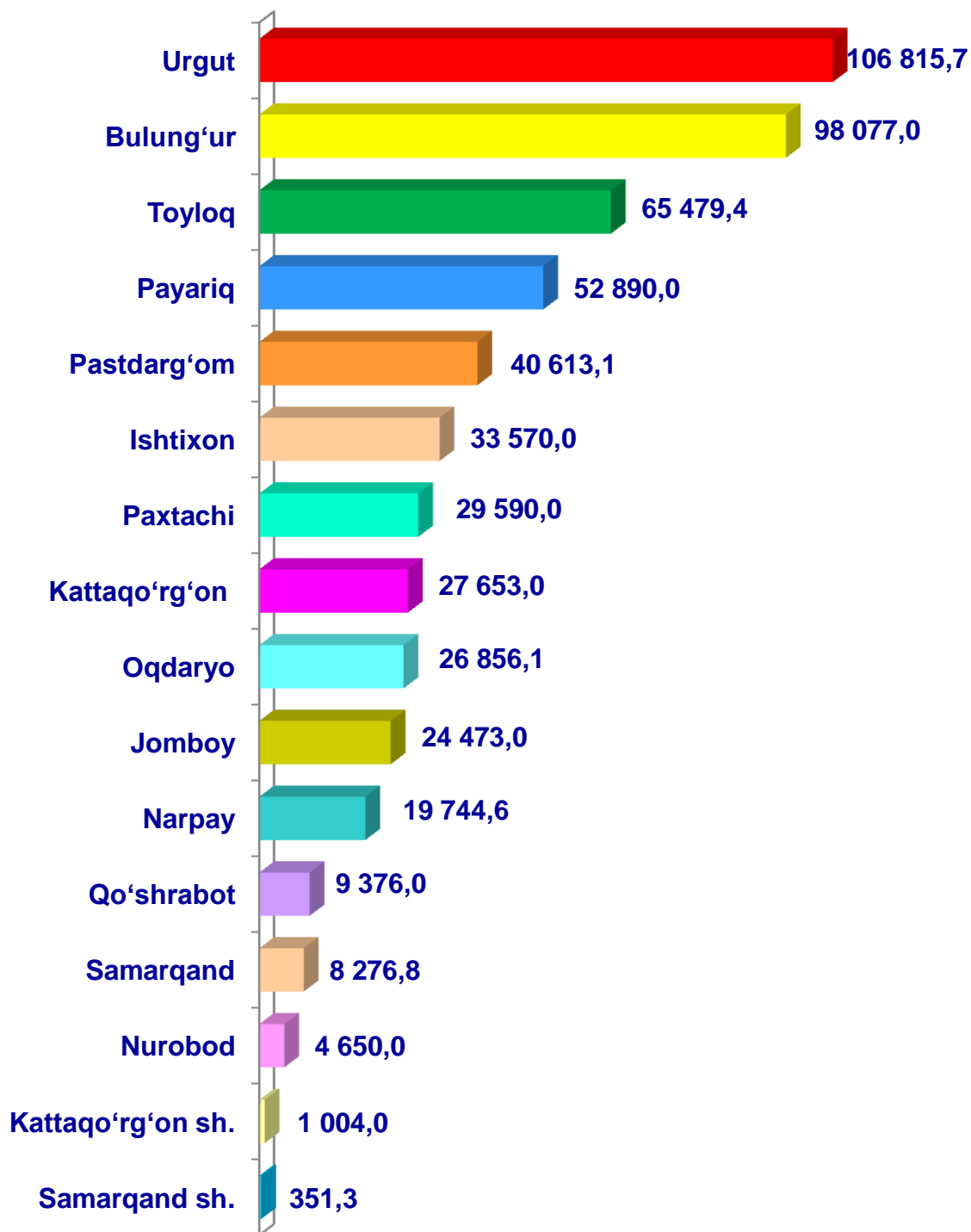
- Fermer xo'jaliklari
- Dehqon va tomorqa xo'jaliklari
- Qishloq xo'jaligi faoliyatini amalga oshiruvchi tashkilotlar



2023-yilning yanvar-sentabr oylarida barcha toifadagi xo'jaliklar tomonidan 549,4 ming tonna kartoshka (2022-yilning yanvar-sentabriga nisbatan 1,0 % ga ko'p) yetishtirildi. Kartoshka yetishtirish ko'rsatkichlarini xo'jaliklar toifalari bo'yicha tahlil qilganimizda, kartoshka yetishtirish umumiy hajmidan 69,3 % dehqon va tomorqa xo'jaliklari hissasiga to'g'ri kelishini ko'rsatmoqda.

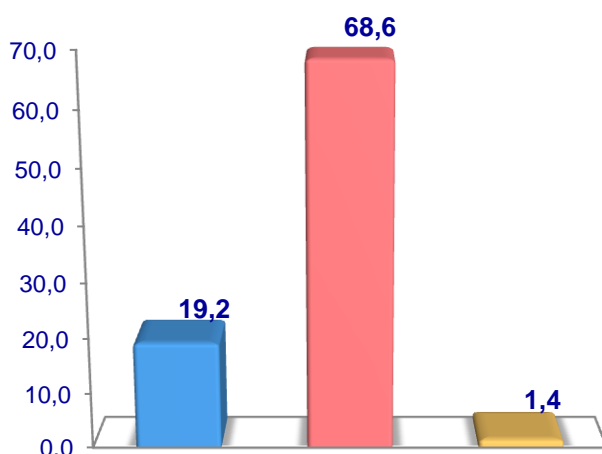


Samarqand viloyati hududlari
bo'yicha **kartoshka** yetishtirish
hajmi, tonna

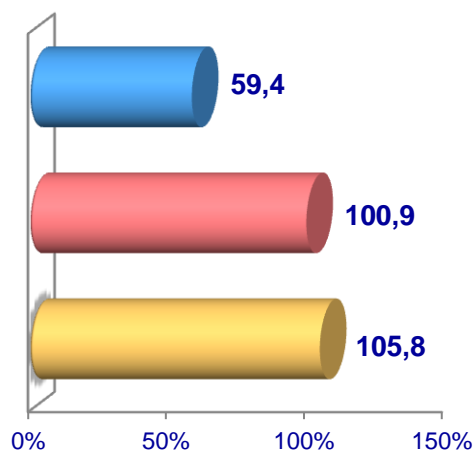


Poliz

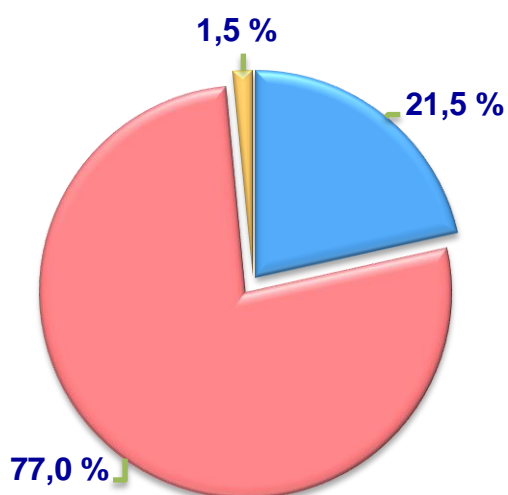
Hajmi, ming tn.



O'sish sur'ati, %



**Yetishtirilgan mahsulotning
xo'jalik toifalari bo'yicha taqsimlanishi,
foizda**



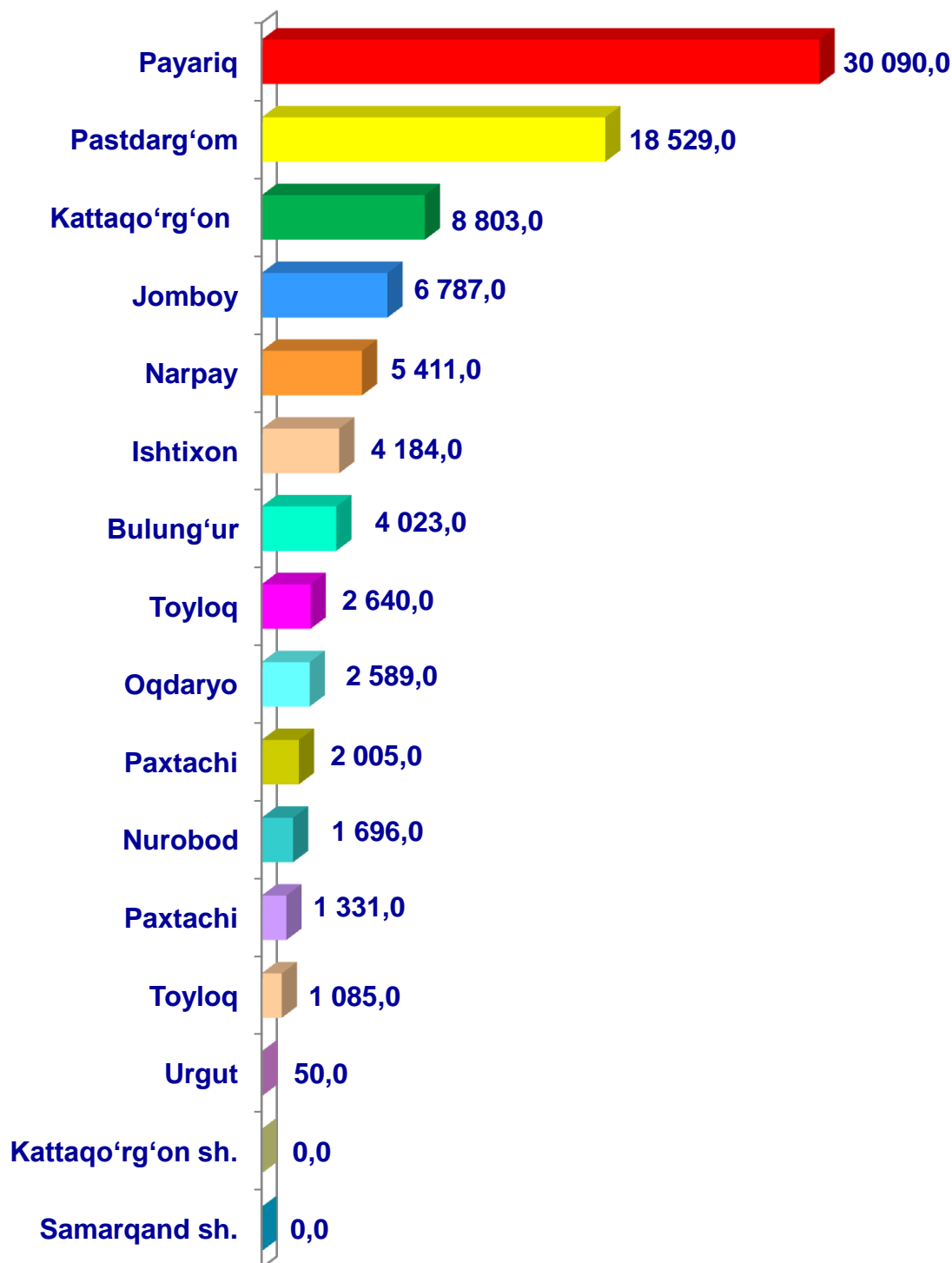
- Fermer xo'jaliklari
- Dehqon va tomorqa xo'jaliklari
- Qishloq xo'jaligi faoliyatini amalga oshiruvchi tashkilotlar



2023-yilning yanvar-sentabr oylarida barcha toifadagi xo'jaliklar tomonidan 89,2 ming tonna poliz ekinlari (2022-yilning yanvar-sentabriga nisbatan 0,8 % ga ko'p) yetishtirildi. Poliz ekinlari yetishtirish ko'rsatkichlarini xo'jaliklar toifalari bo'yicha tahlil qilganimizda, poliz ekinlari yetishtirish umumiy hajmidan 77,0 % dehqon va tomorqa xo'jaliklari hissasiga to'g'ri kelishini ko'rsatmoqda.

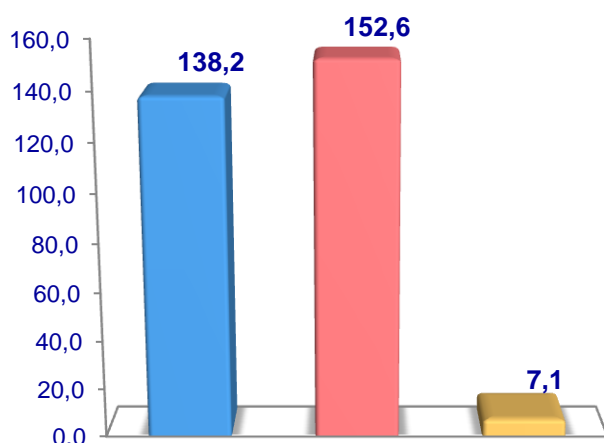


**Samarqand viloyati hududlari
bo'yicha poliz ekinlari yetishtirish
hajmi, tonna**

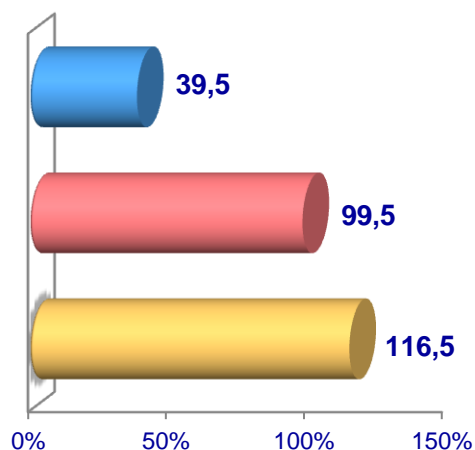


Meva va rezavorlar

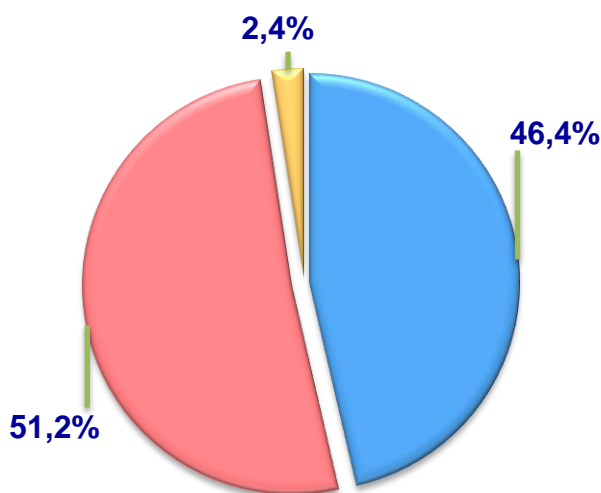
Hajmi, ming tn.



O'sish sur'ati, %



**Yetishtirilgan mahsulotning
xo'jalik toifalari bo'yicha taqsimlanishi,
foizda**



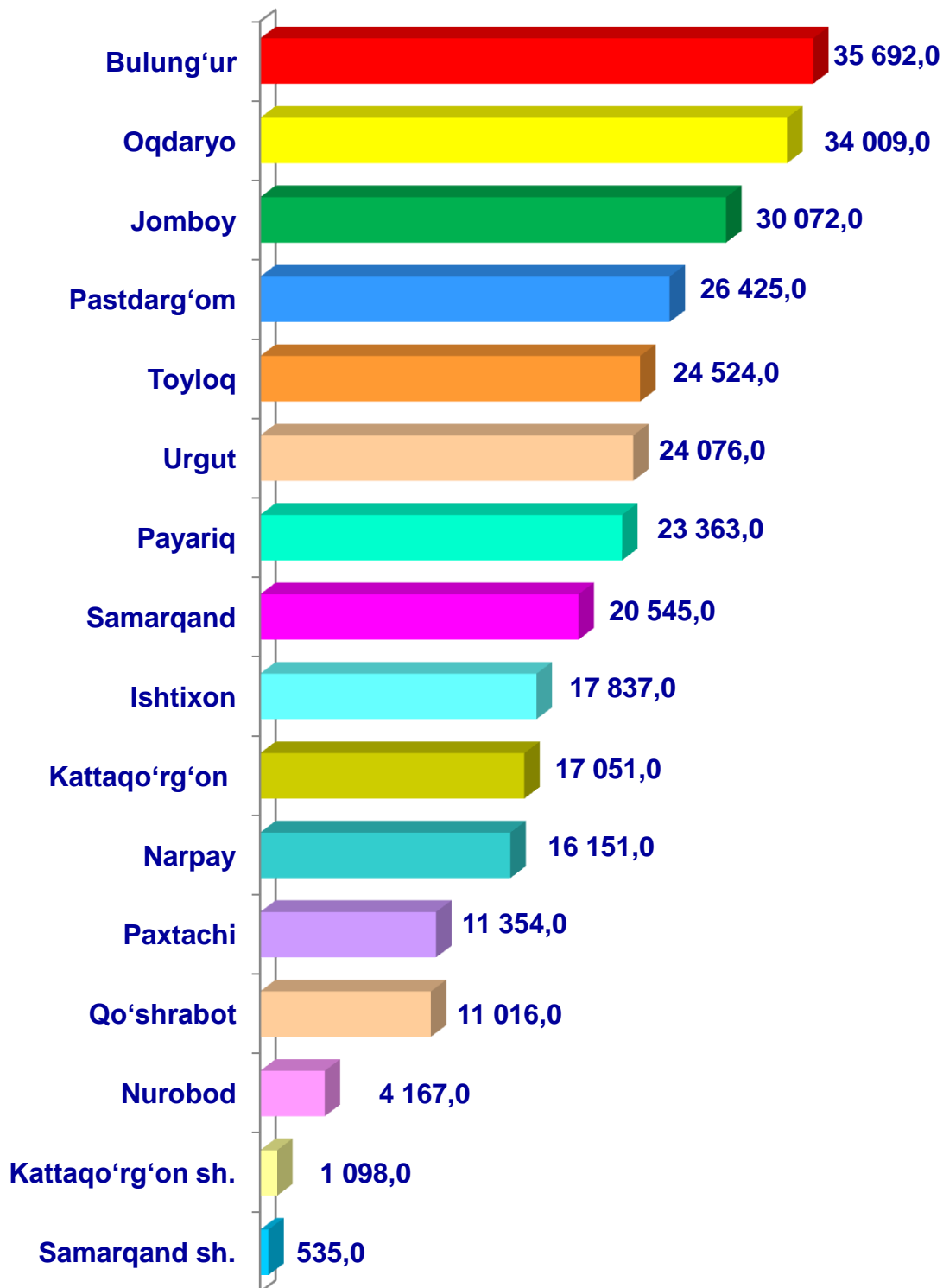
- Fermer xo'jaliklari
- Dehqon va tomorqa xo'jaliklari
- Qishloq xo'jaligi faoliyatini amalga oshiruvchi tashkilotlar



2023-yilning yanvar-sentabr oylarida barcha toifadagi xo'jaliklar tomonidan 297,9 ming tonna meva (2022-yilning yanvar-sentabriga nisbatan 2,7 % ga ko'p) yetishtirildi. Meva yetishtirish ko'rsatkichlarini xo'jaliklar toifalari bo'yicha tahlil qilinganda, meva yetishtirish umumiy hajmidan 51,2 % dehqon va tomorqa xo'jaliklari hissasiga to'g'ri kelishini ko'rsatmoqda.

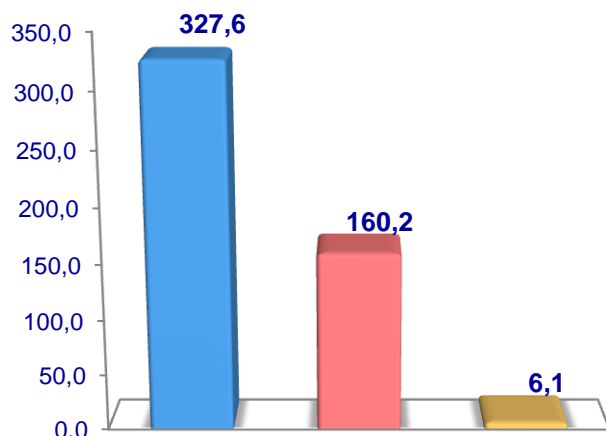


**Samarqand viloyati hududlari
bo'yicha meva va rezavorlar
yetishtirish hajmi, tonna**

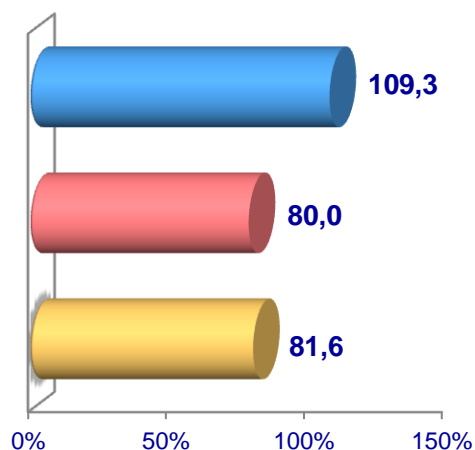


Uzum

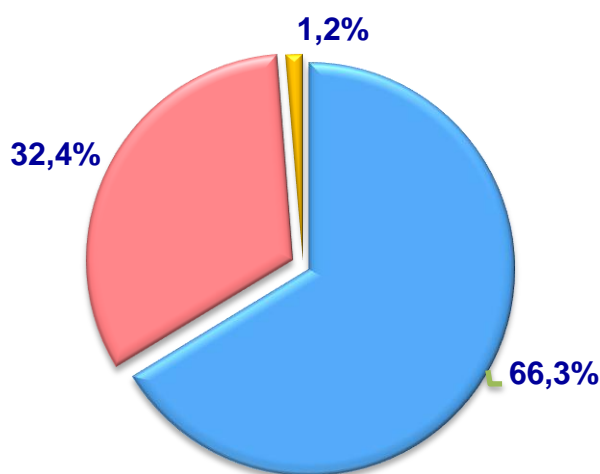
Hajmi, ming tonna



O'sish sur'ati, %



**Yetishtirilgan mahsulotning
xo'jalik toifalari bo'yicha taqsimlanishi,
foizda**



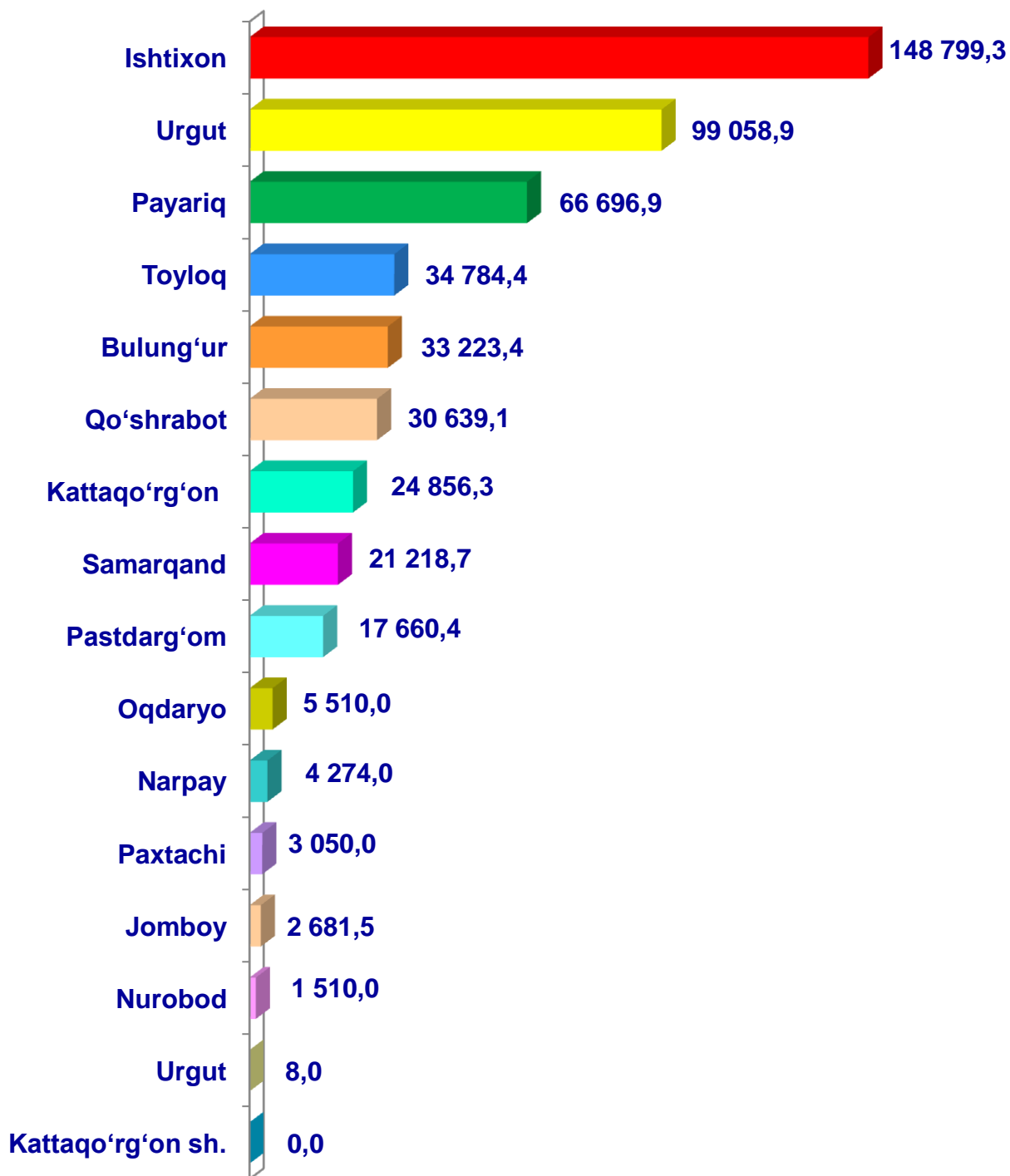
- Fermer xo'jaliklari
- Dehqon va tomorqa xo'jaliklari
- Qishloq xo'jaligi faoliyatini amalga oshiruvchi tashkilotlar



2023-yilning yanvar-sentabr oylarida barcha toifadagi xo'jaliklar tomonidan 493,9 ming tonna uzum (2022-yilning yanvar-sentabriga nisbatan 2,7 % ga kam) yetishtirildi. Uzum yetishtirish ko'rsatkichlarini xo'jaliklar toifalari bo'yicha tahlil qilganimizda, uzum yetishtirish umumiy hajmidan 66,3 % fermer xo'jaliklari hissasiga to'g'ri kelishini ko'rsatmoqda.



**Samarqand viloyati hududlari
bo'yicha **uzum** yetishtirish
hajmi, tonna**

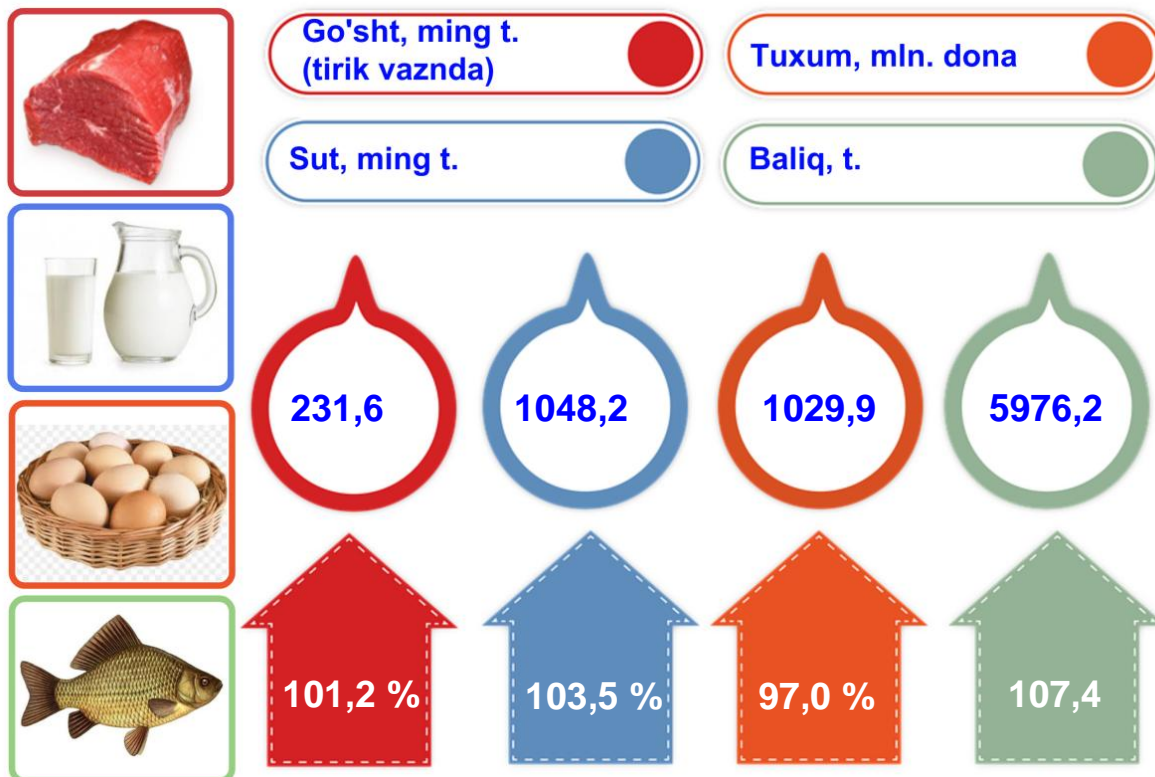


Chorvachilik



2023-yilning yanvar-sentabr oylarida chorvachilik mahsulotlarini yetishtirish hajmi 16 738,3 mlrd. soʻmni, yoki 2022-yilning mos davriga nisbatan 102,7 % ni tashkil qildi. Yetishtirilgan qishloq xoʻjaligi mahsulotlarining umumiy hajmida chorvachilik mahsulotlarining ulushi 47,4 % ni tashkil etdi.

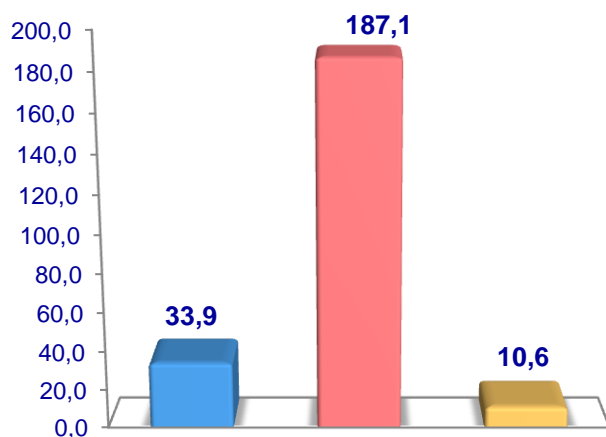
Chorvachilik sohasining yetishtirish imkoniyatlarini oshirish boʻyicha chora-tadbirlarning izchil amalga oshirilib borilayotganligi, shuningdek, ularga davlat tomonidan tizimli yordam koʻrsatilib kelinayotganligi chorva mollari bosh sonining koʻpayishiga, ichki isteʼmol bozorlarini chorvachilik mahsulotlari bilan toʻldirishga imkon yaratdi.



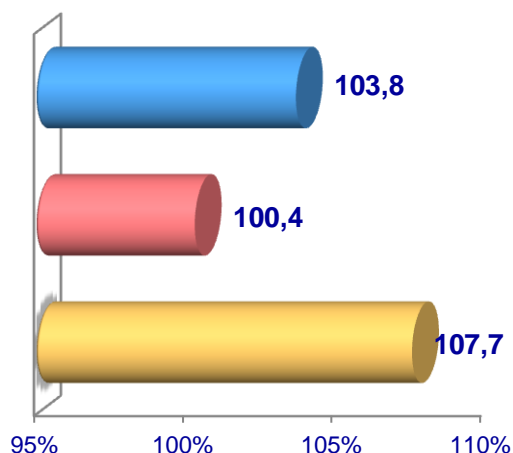
2023-yilning yanvar-sentabr oylarida barcha toifadagi xoʻjaliklar tomonidan tirik vaznda 231,6 ming tonna goʻsht (2022-yilning yanvar-sentabriga nisbatan 1,2 % ga koʻp), 1 048,2 ming tonna sut (3,5 % ga koʻp), 1 029,9 mln. dona tuxum (-3,0 % ga kam), 5 976,2 tonna baliq (7,4 % ga koʻp) ovlandi.

Go'sht (tirik vaznda)

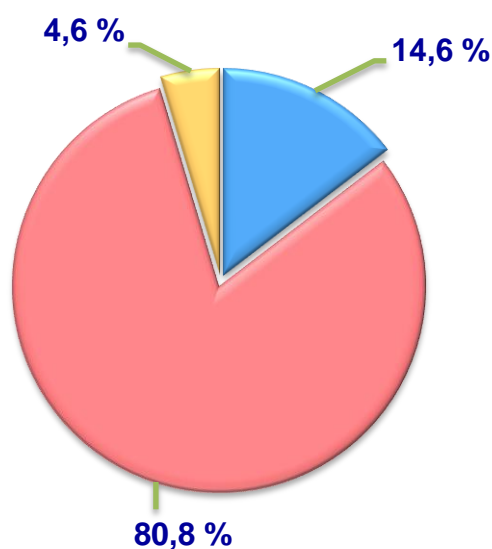
Hajmi, ming tn.



O'sish sur'ati, %



**Yetishtirilgan
mahsulotning xo'jalik toifalari
bo'yicha taqsimlanishi, foizda**



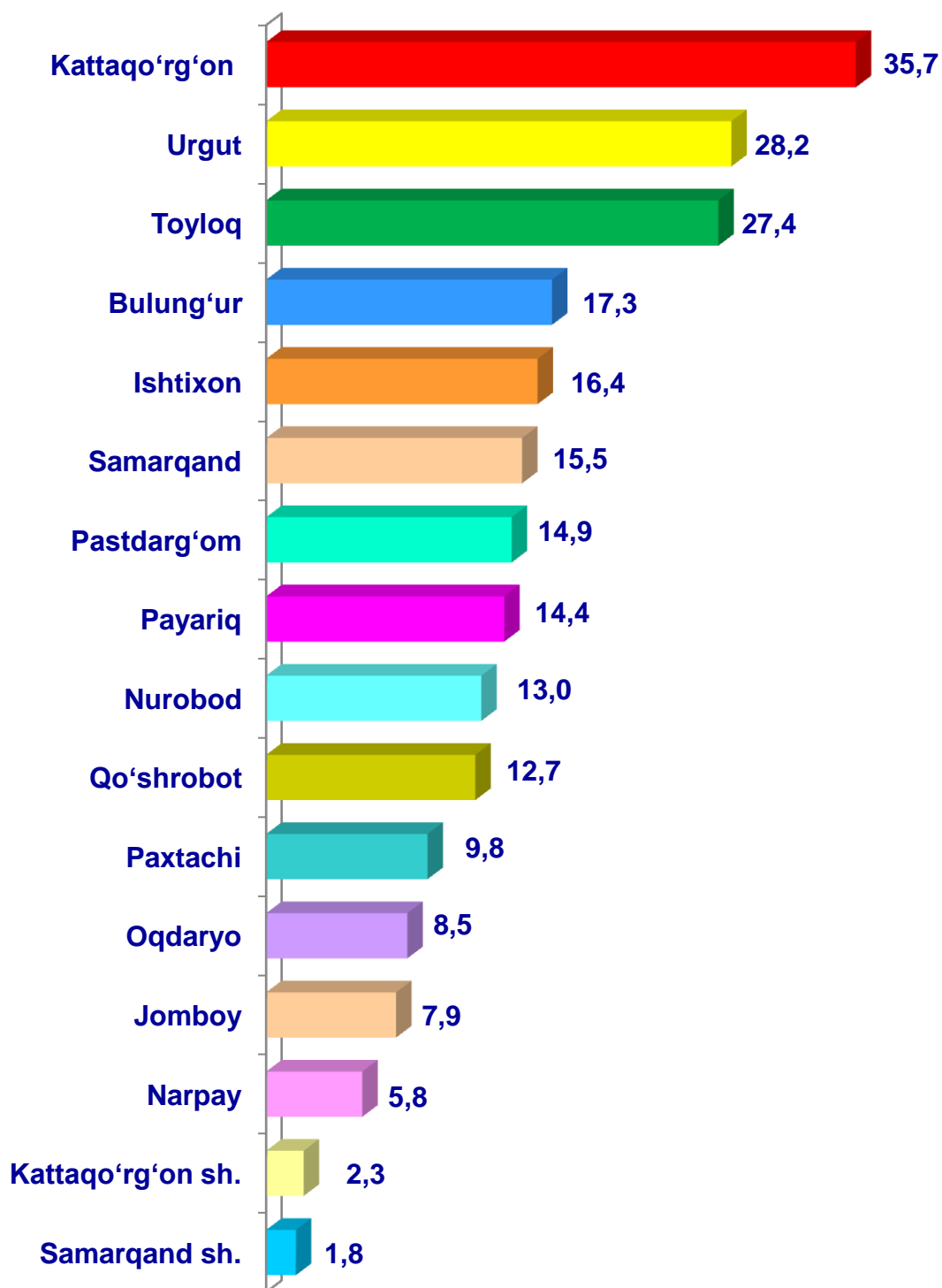
- Fermer xo'jaliklari
- Dehqon va tomorqa xo'jaliklari
- Qishloq xo'jaligi faoliyatini amalga oshiruvchi tashkilotlar



2023-yilning yanvar-sentabr oylarida barcha toifadagi xo'jaliklar tomonidan tirik vaznda 231,6 ming tonna go'sht (2022-yilning yanvar-sentabrga nisbatan 1,2 % ga ko'p), yetishtirildi. Go'sht yetishtirish ko'rsatkichlari xo'jaliklar toifalari bo'yicha tahlil etilganda, go'sht yetishtirish umumiy hajmidan 80.8 % dehqon va tomorqa xo'jaliklari hissasiga to'g'ri kelganini qayd etish zarur.

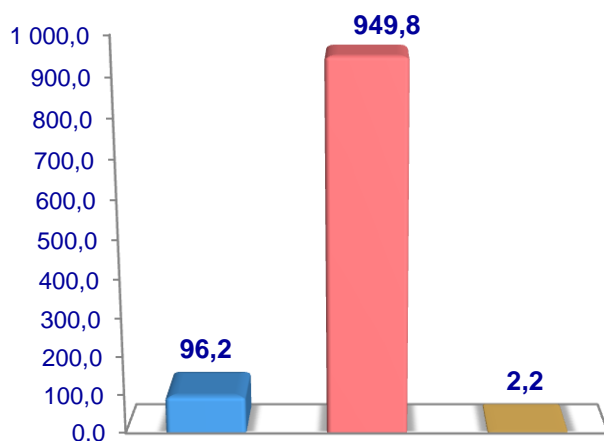


Samarqand viloyati bo'yicha
go'sht (*tirik vaznda*)
yetishtirish hajmi, ming tonna

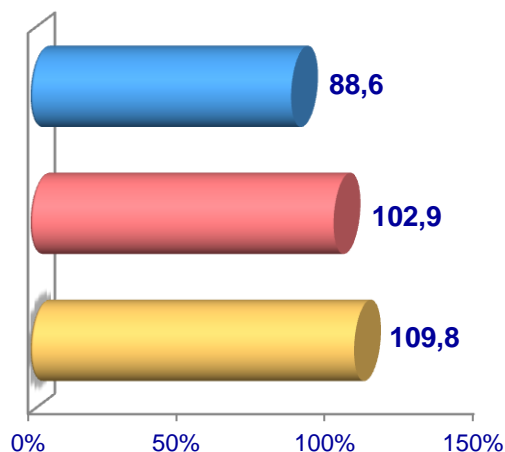


Sut

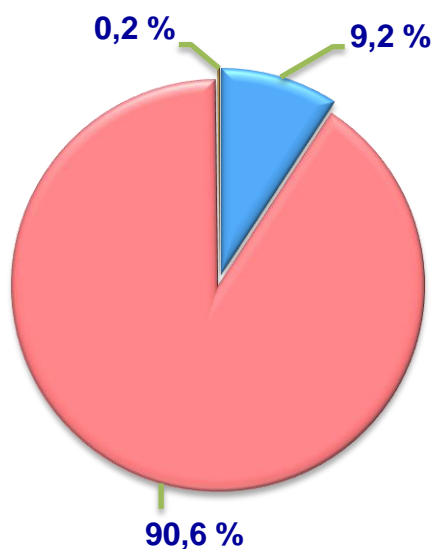
Hajmi, ming tn.



O'sish sur'ati, %



**Yetishtirilgan
mahsulotning xo'jalik toifalari
bo'yicha taqsimlanishi, foizda**



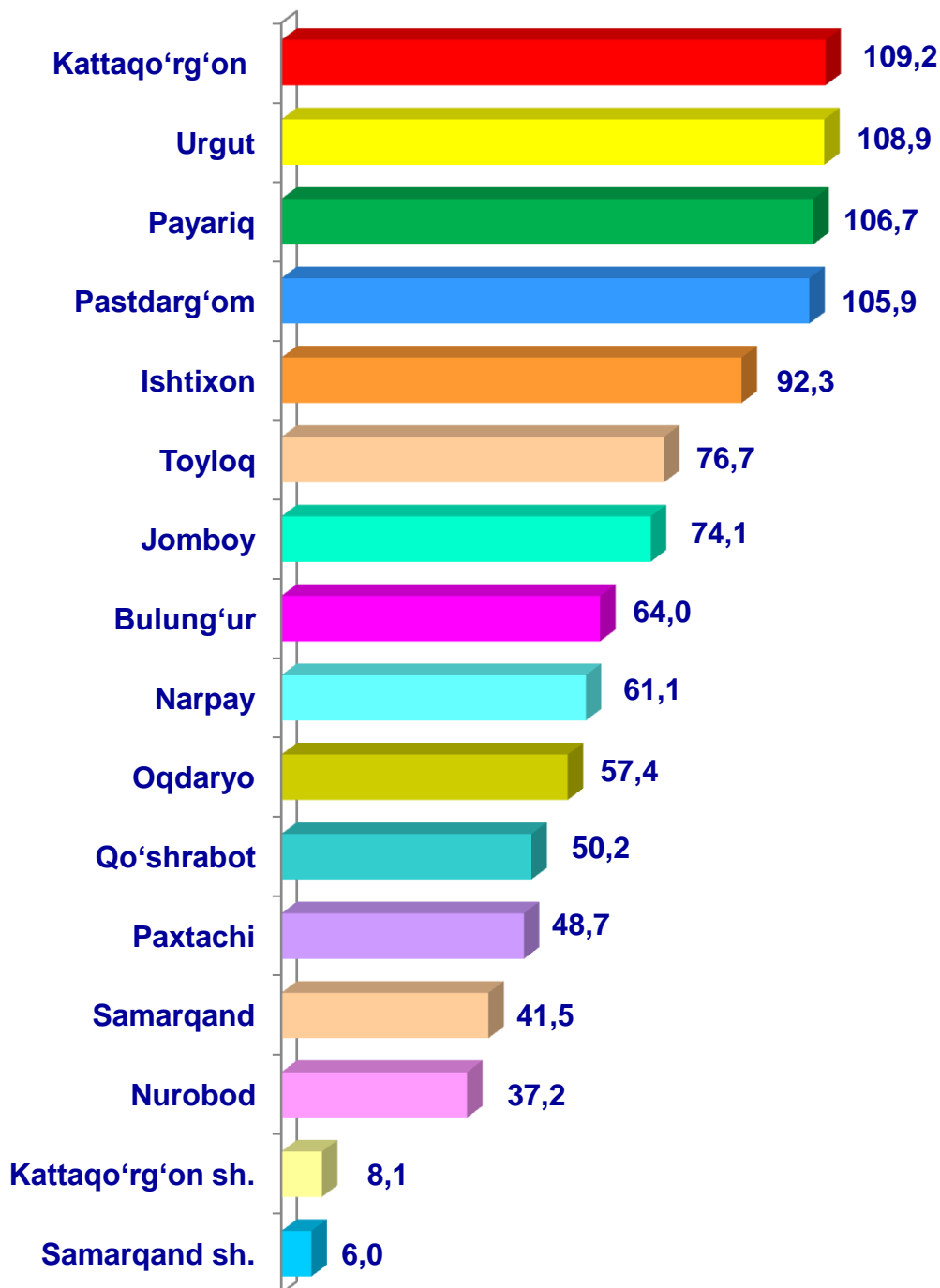
- Fermer xo'jaliklari
- Dehqon va tomorqa xo'jaliklari
- Qishloq xo'jaligi faoliyatini amalga oshiruvchi tashkilotlar



2023-yilning yanvar-sentabr oylarida barcha toifadagi xo'jaliklar tomonidan 1 048,2 ming tonna sut (2022-yilning yanvar-sentabrga nisbatan 3,5 % ga ko'p) yetishtirilgan. Sut yetishtirish ko'rsatkichlarini xo'jalik toifalari bo'yicha tahlil qilinganda, sut yetishtirish umumiy hajmidan 90,6 % dehqon va tomorqa xo'jaliklari hissasiga to'g'ri kelishini ko'rsatmoqda.

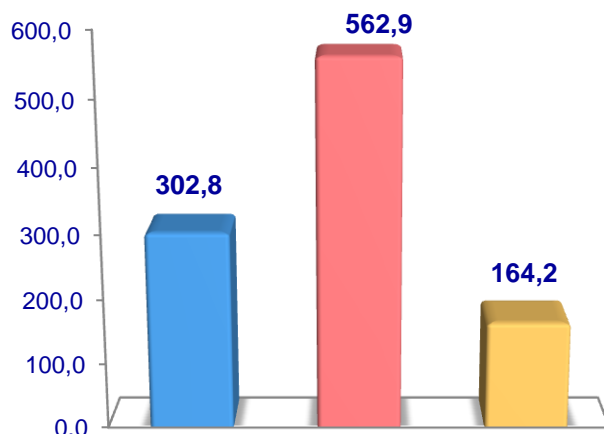


**Samarqand viloyati bo'yicha
yetishtirilgan
sut hajmi, ming tonna**

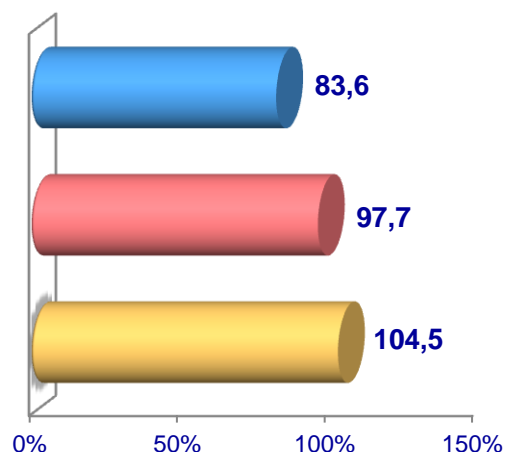


Tuxum

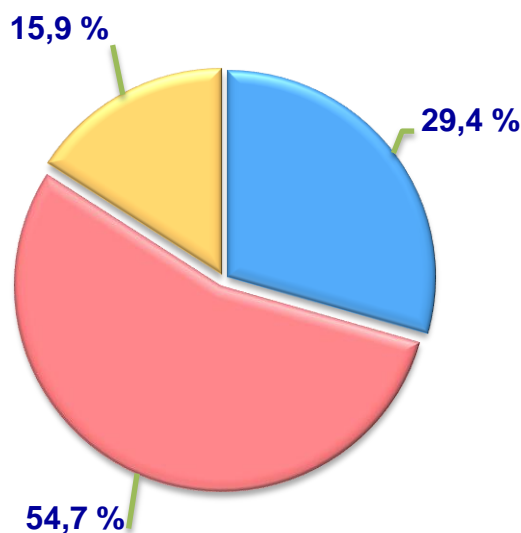
Hajmi, mln. dona



O'sish sur'ati, %



**Olingan tuxum
mahsulotning xo'jalik toifalari
bo'yicha taqsimlanishi, foizda**



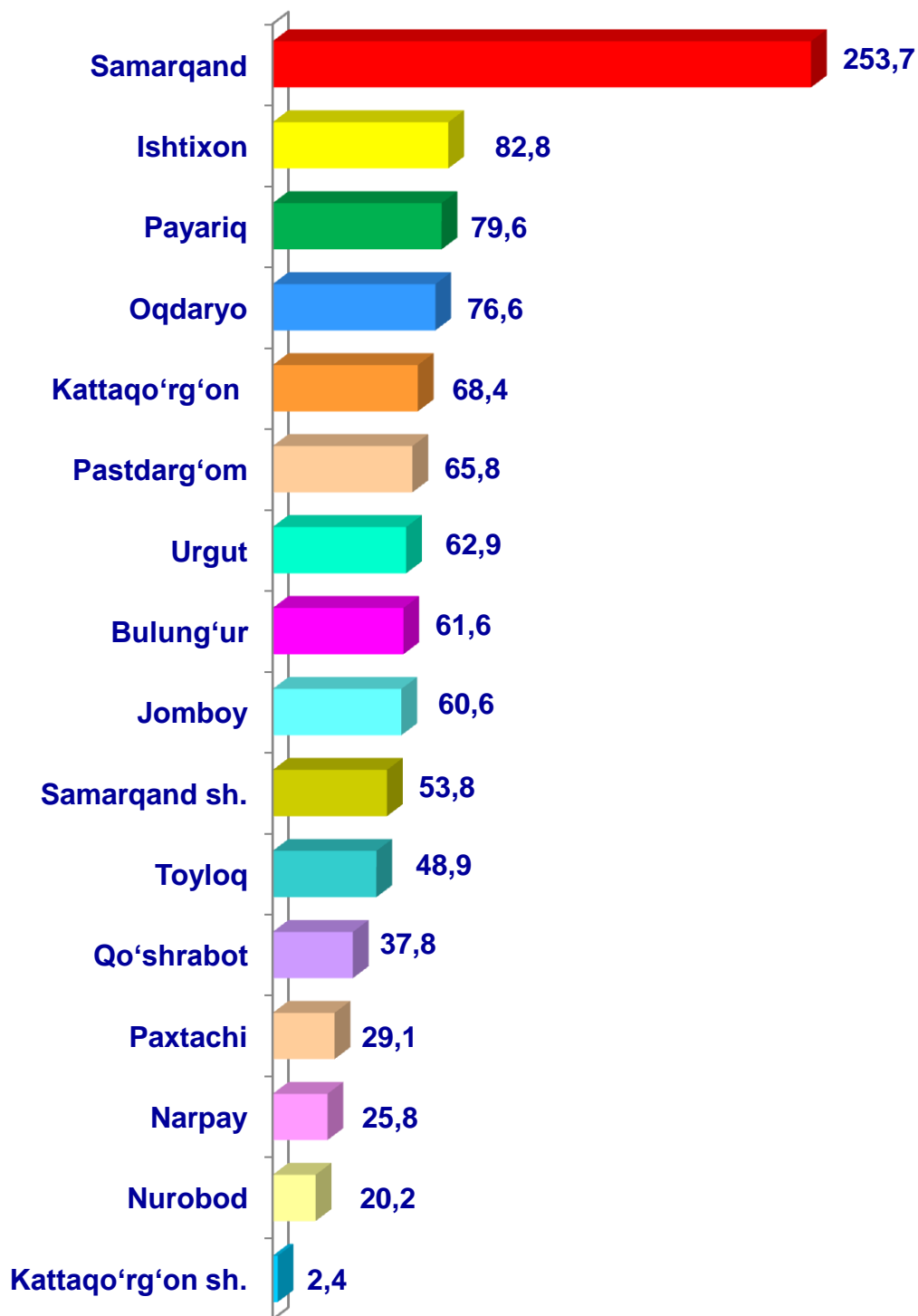
- Fermer xo'jaliklari
- Dehqon va tomorqa xo'jaliklari
- Qishloq xo'jaligi faoliyatini amalga oshiruvchi tashkilotlar



2023-yilning yanvar-sentabr oylarida barcha toifadagi xo'jaliklar tomonidan 1 029,9 mln. dona tuxum (2022-yilning yanvar-sentabriga nisbatan 3,0 % ga kam) olingan. Tuxum yetishtirish ko'rsatkichlari xo'jalik toifalari bo'yicha tahlil etilganda, tuxum yetishtirish umumiy hajmidan 54,7 % dehqon va tomorqa xo'jaliklari faoliyatini amalga oshiruvchi tashkilotlar hissasiga to'g'ri keldi.

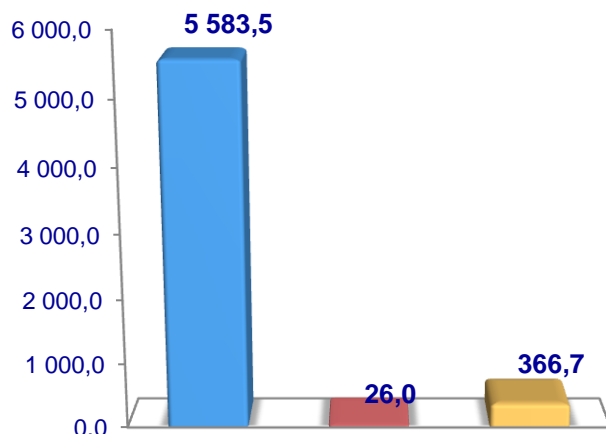


Samarqand viloyati bo'yicha
olingan **tuxum**
hajmi, mln. dona

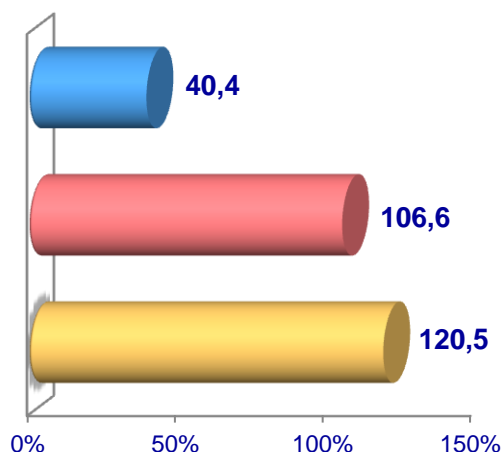


Baliqchilik

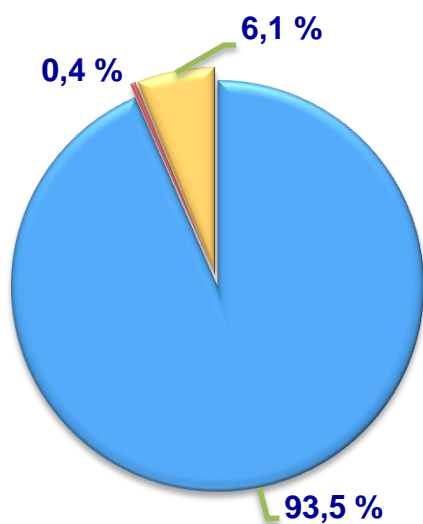
Hajmi, tonna



O'sish sur'ati, %



**Ovlangan baliqni
xo'jalik toifalari
bo'yicha taqsimlanishi, foizda**



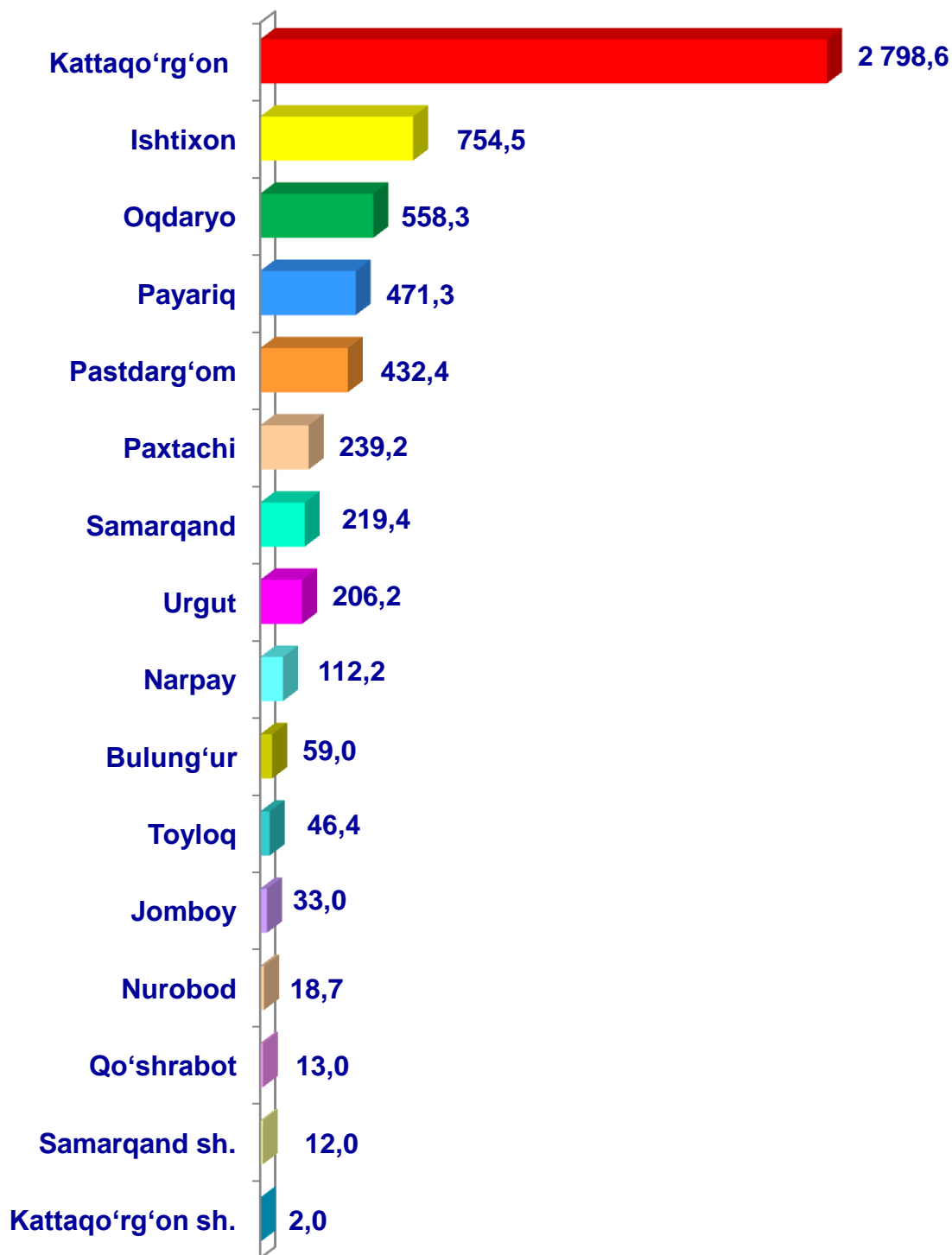
- Fermer xo'jaliklari
- Dehqon va tomorqa xo'jaliklari
- Qishloq xo'jaligi faoliyatini amalga oshiruvchi tashkilotlar



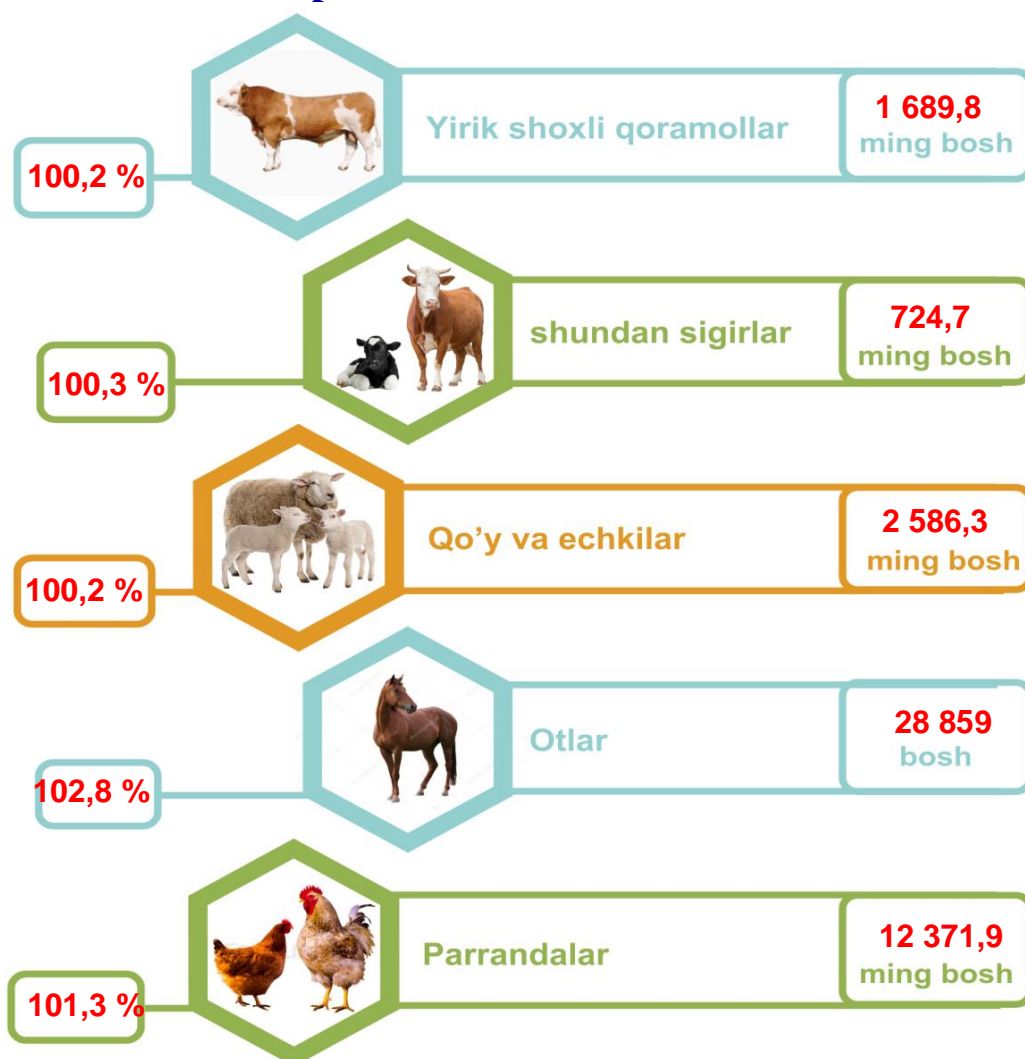
2023-yilning yanvar-sentabr oylarida barcha toifadagi xo'jaliklar tomonidan 5 976,2 tonna (2022-yilning yanvar-sentabrga nisbatan 7,4 % ga ko'p) baliq ovlandi. Ovlangan baliqlar xo'jalik toifalari bo'yicha tahlil qilinganda, ovlangan baliq umumiy hajmidan 93,5 % fermer xo'jaliklari hissasiga to'g'ri kelganini ta'kidlash lozim.



**Samarqand viloyati bo'yicha
ovlangan baliqchilik
hajmi, tonna**



Chorva mollari va parrandalar bosh soni hamda o‘shish sur‘ati

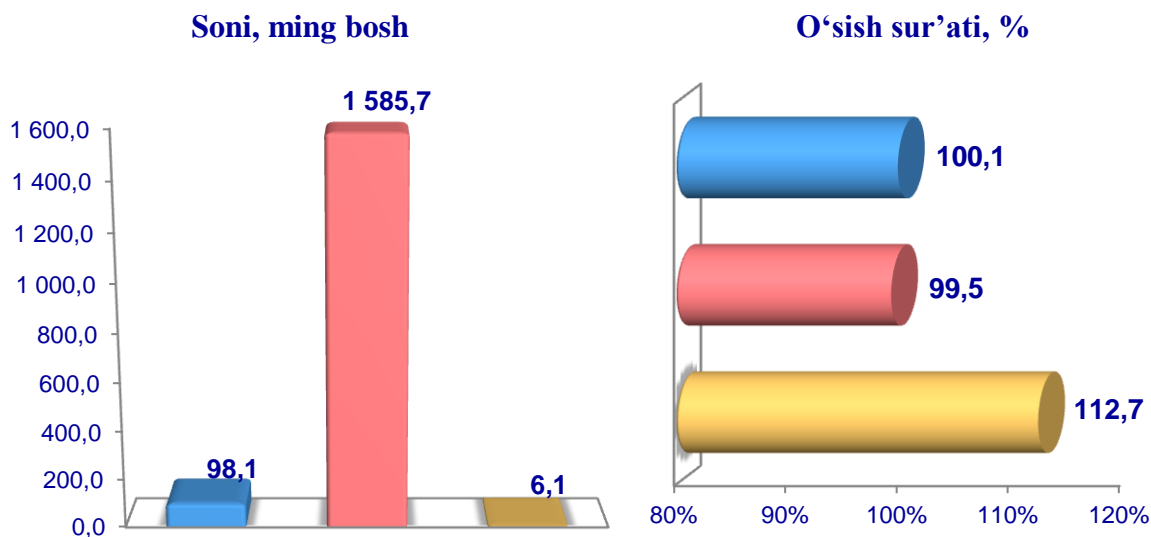


2023-yilning 1-oktabr holatiga ko‘ra, yirik shoxli qoramollar bosh soni to‘g‘risidagi ma‘lumotlarni xo‘jalik toifalari bo‘yicha tahlil qilar ekanmiz, yirik shoxli qoramollarning 5,8 % fermer xo‘jaliklari ulushiga, 93,8 % dehqon va tomorqa xo‘jaliklari, 0,4 % qishloq xo‘jaligi faoliyatini amalga oshiruvchi tashkilotlarga to‘g‘ri kelishini qayd etib o‘tish lozim, shunga mos ravishda qo‘y va echkilarning umumiy sonidan 8,6 % fermer xo‘jaliklariga, 86,7 % dehqon va tomorqa xo‘jaliklari, 4,6 % qishloq xo‘jaligi faoliyatini amalga oshiruvchi tashkilotlarga to‘g‘ri keladi, otlar umumiy sonidan 16,2 % fermer xo‘jaliklariga, 82,2 % dehqon va tomorqa xo‘jaliklari, 1,6 % qishloq xo‘jaligi faoliyatini amalga oshiruvchi tashkilotlarga to‘g‘ri keladi shuningdek, parrandalar umumiy sonidan 37,3 % fermer xo‘jaliklariga, 45,9 % dehqon va tomorqa xo‘jaliklari, 16,7 % qishloq xo‘jaligi faoliyatini amalga oshiruvchi tashkilotlarga to‘g‘ri keladi.

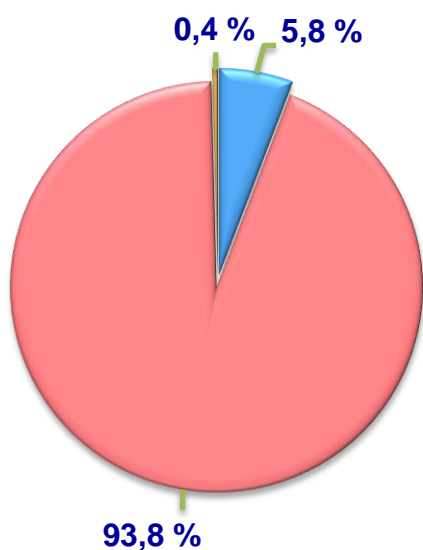
2023-yilning 1-oktabr holatiga ko‘ra, yirik shoxli qoramollarning umumiy bosh soni 1 689,8 ming taga yetdi.

2022-yilning mos davri bilan solishtirilganda, barcha toifadagi xo‘jaliklarda yirik shoxli qoramollar bosh soni 2,6 mingtaga (0,2 %) ko‘paydi.

Yirik shoxli qoramollar



**Bosh sonining
xo‘jalik toifalari
bo‘yicha taqsimlanishi, foizda**



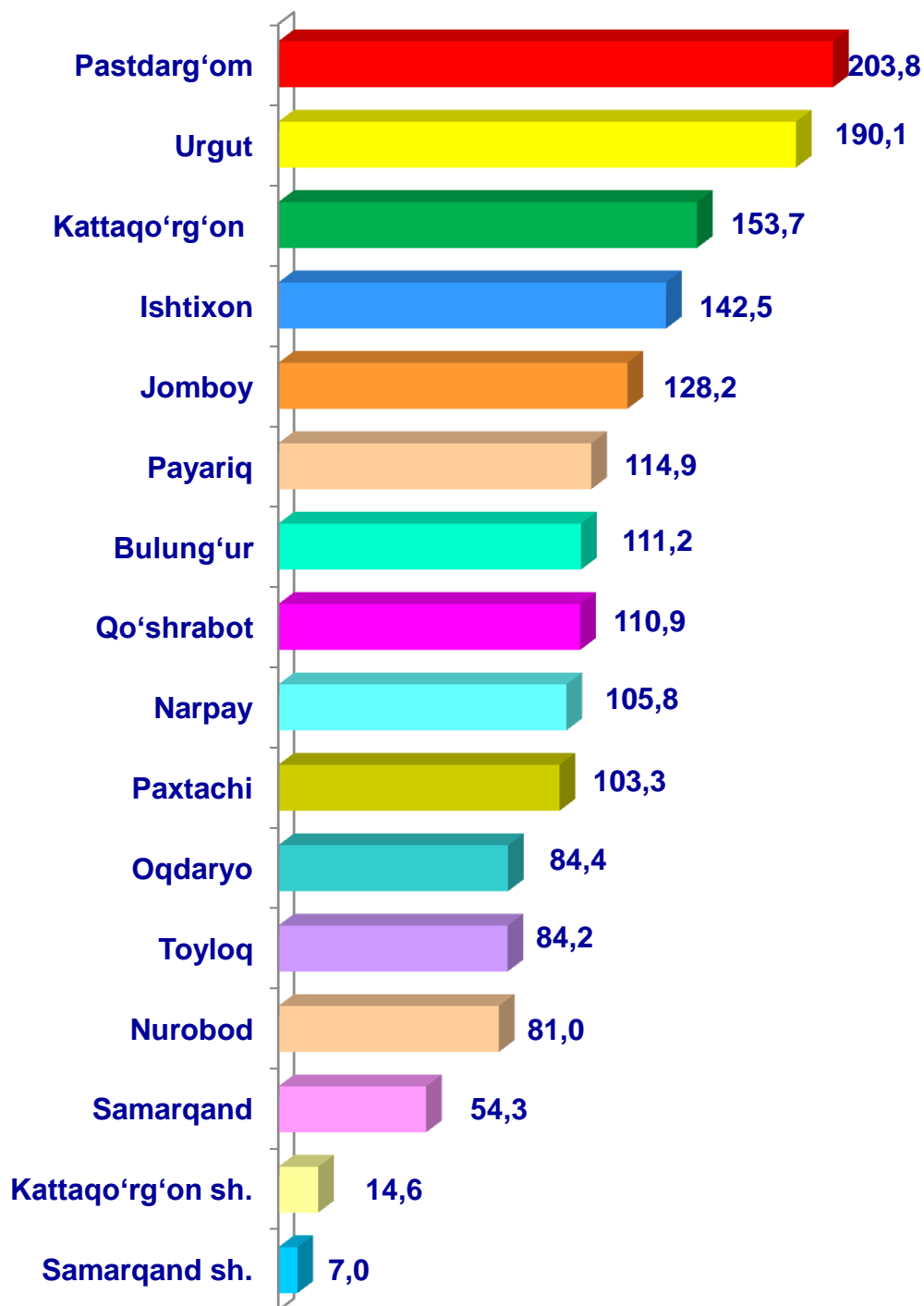
- Fermer xo‘jaliklari
- Dehqon va tomorqa xo‘jaliklari
- Qishloq xo‘jaligi faoliyatini amalga oshiruvchi tashkilotlar



2023-yilning 1-oktabr holatiga ko‘ra, yirik shoxli qoramollar bosh soni to‘g‘risidagi ma‘lumotlar xo‘jalik toifalari bo‘yicha tahlil etilganda, jami yirik shoxli qoramollarning 93,8 % dehqon va tomorqa xo‘jaliklari to‘g‘ri kelishi kuzatildi.



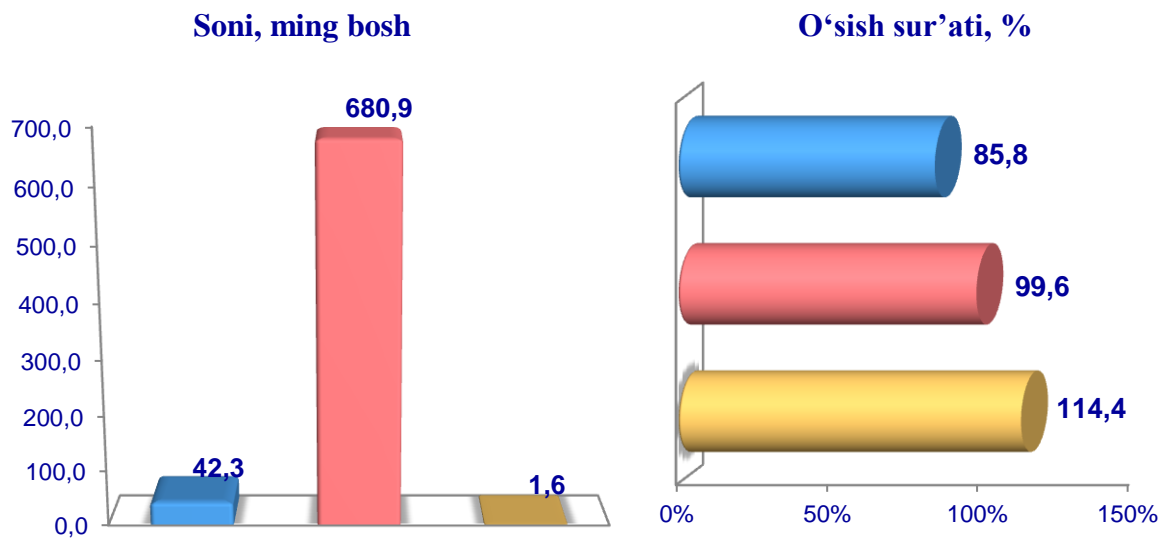
**Samarqand viloyati
bo'yicha yirik shoxli qoramollarning
umumiy
bosh soni, ming bosh**



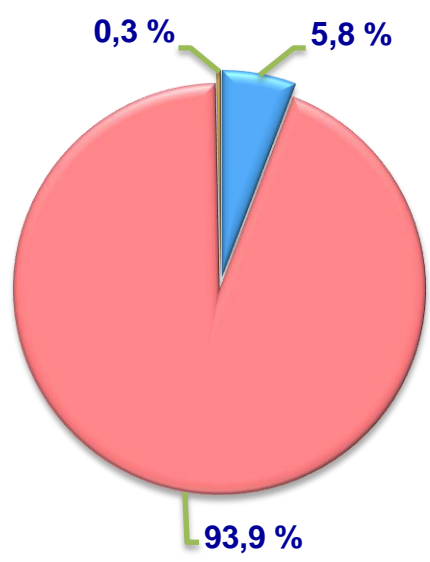
2023-yilning 1-oktabr holatiga ko‘ra, sigirlarning umumiy bosh soni 724,8 ming boshga yetdi.

2022-yilning mos davri bilan solishtirilganda, barcha toifadagi xo‘jaliklarda sigirlar bosh soni 2,0 mingtaga (0,3 %) ko‘paydi.

Sigirlar




**Bosh soning
xo‘jalik toifalari
bo‘yicha taqsimlanishi, foizda**



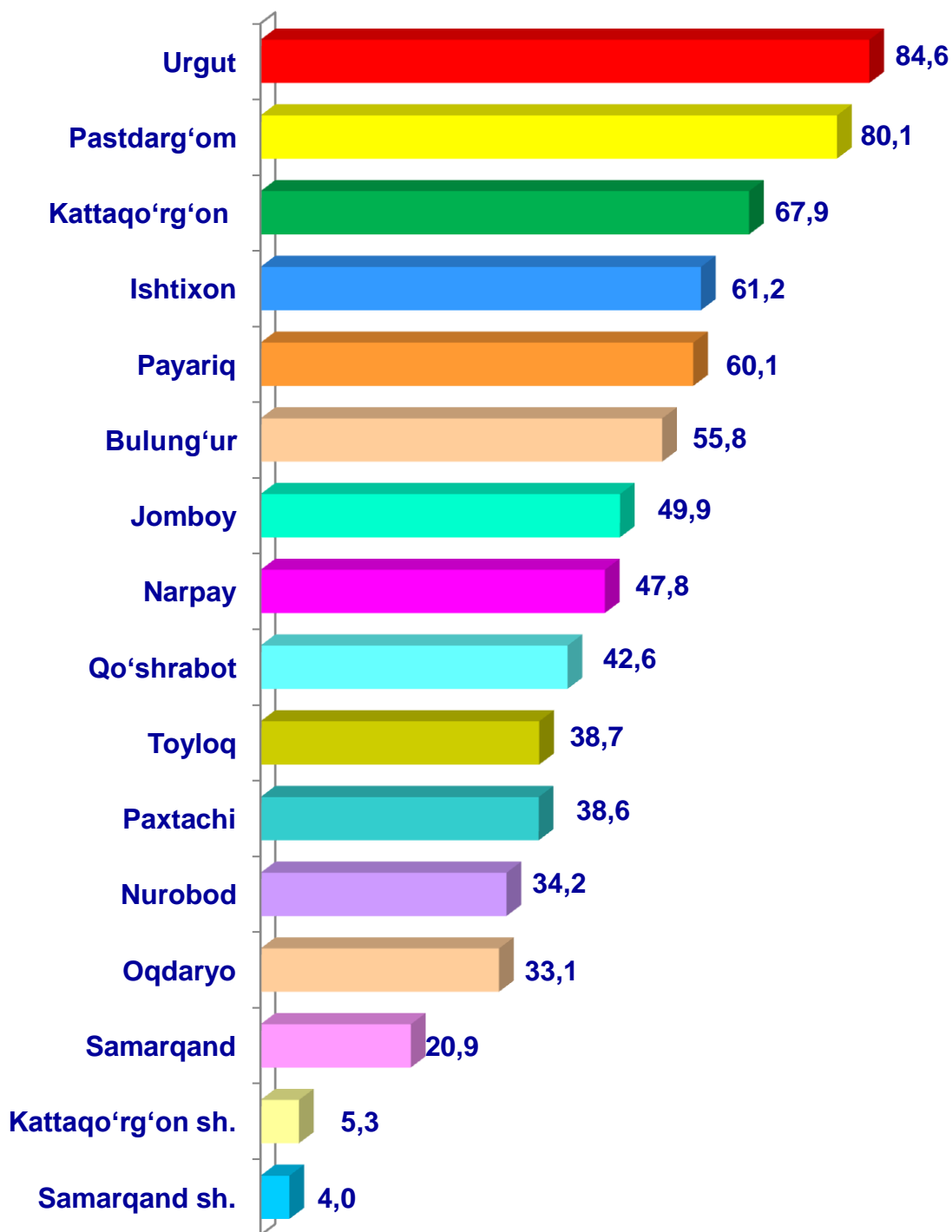
- Fermer xo‘jaliklari
- Dehqon va tomorqa xo‘jaliklari
- Qishloq xo‘jaligi faoliyatini amalga oshiruvchi tashkilotlar



2023-yilning 1-oktabr holatiga ko‘ra, sigirlarning bosh soni to‘g‘risidagi ma‘lumotlar xo‘jalik toifalari bo‘yicha tahlil etilganda, jami sigirlarning 93,9 % dehqon va tomorqa xo‘jaliklariga to‘g‘ri kelishi kuzatildi.



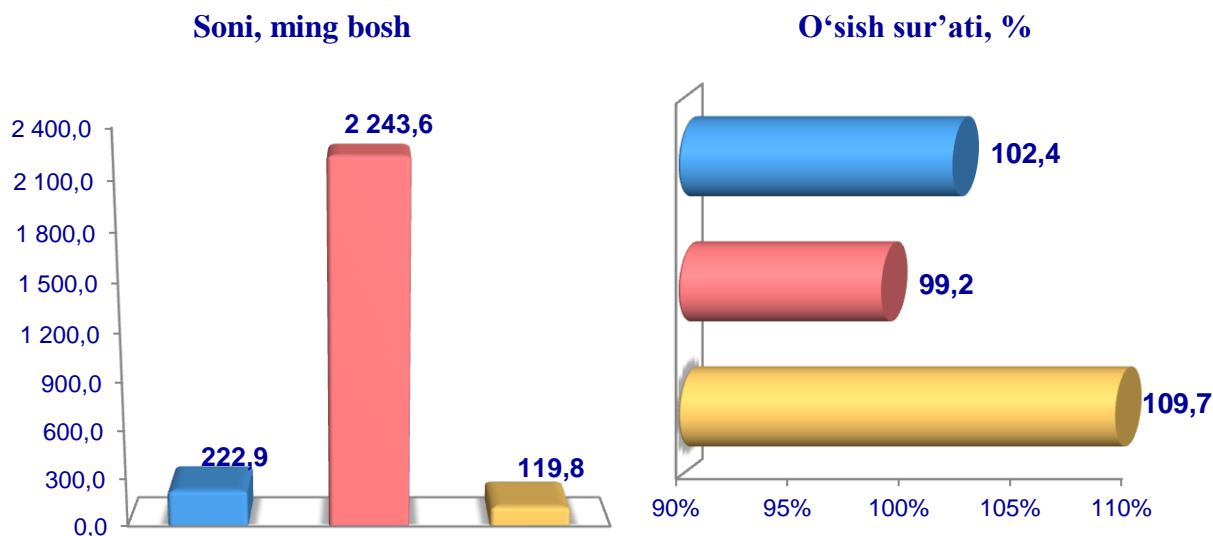
Samarqand viloyati
bo'yicha **sigirlarning**
umumiy bosh soni,
ming bosh



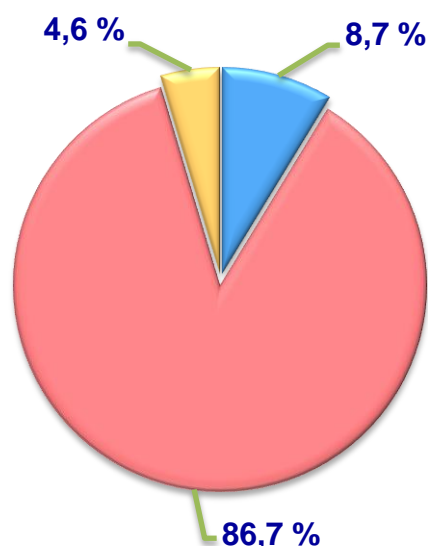
2023-yilning 1-oktabr holatiga ko‘ra, qo‘y va echkilarning umumiy bosh soni 2 586,3 ming taga yetdi.

2022-yilning mos davri bilan solishtirilganda, barcha toifadagi xo‘jaliklarda qo‘y va echkilar bosh soni 4,6 mingtaga (0,2 %) ko‘paydi.

Qo‘y va echkilar



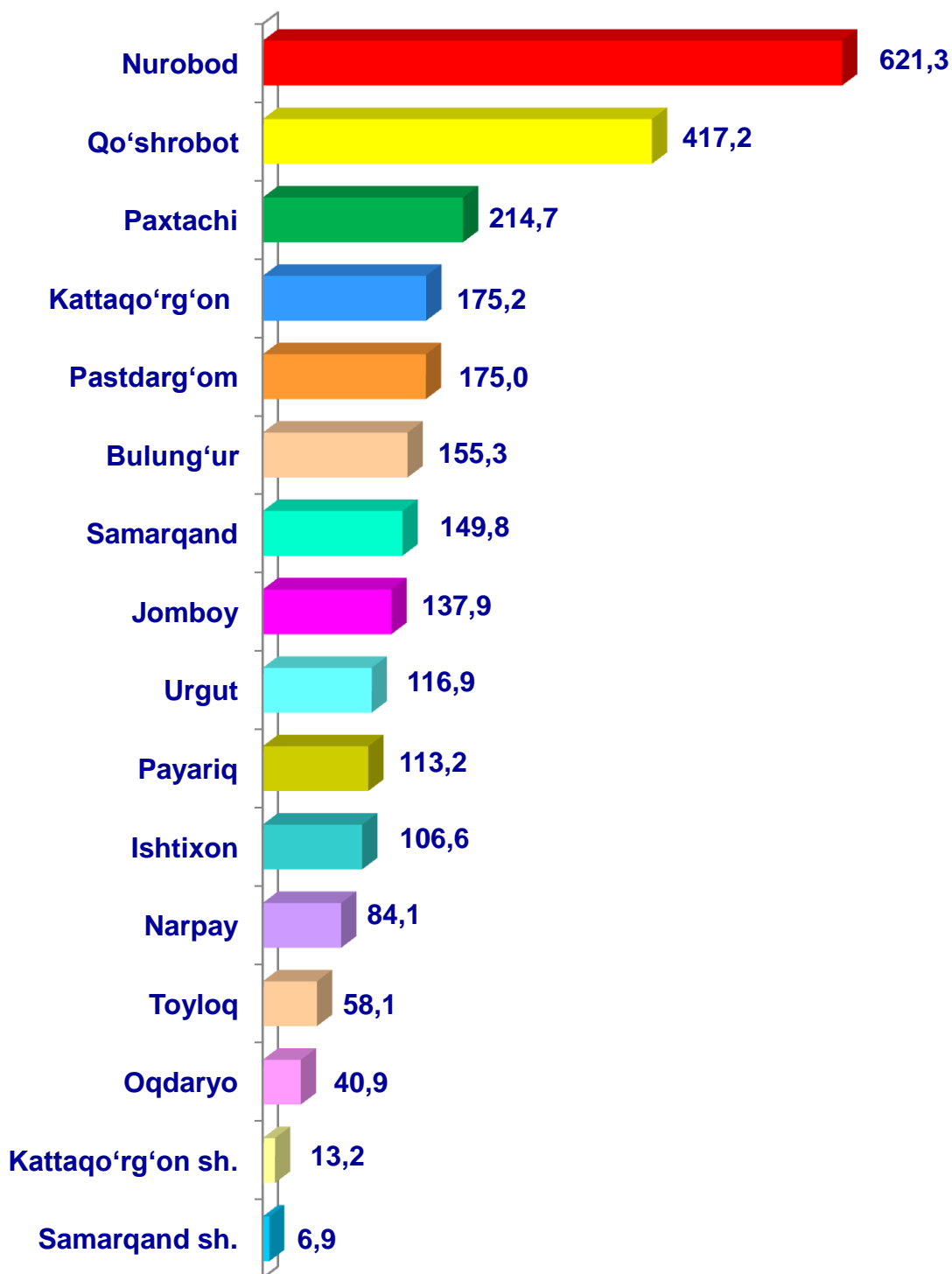
**Bosh soning
xo‘jalik toifalari
bo‘yicha taqsimlanishi, foizda**



- Fermer xo‘jaliklari
- Dehqon va tomorqa xo‘jaliklari
- Qishloq xo‘jaligi faoliyatini amalga oshiruvchi tashkilotlar



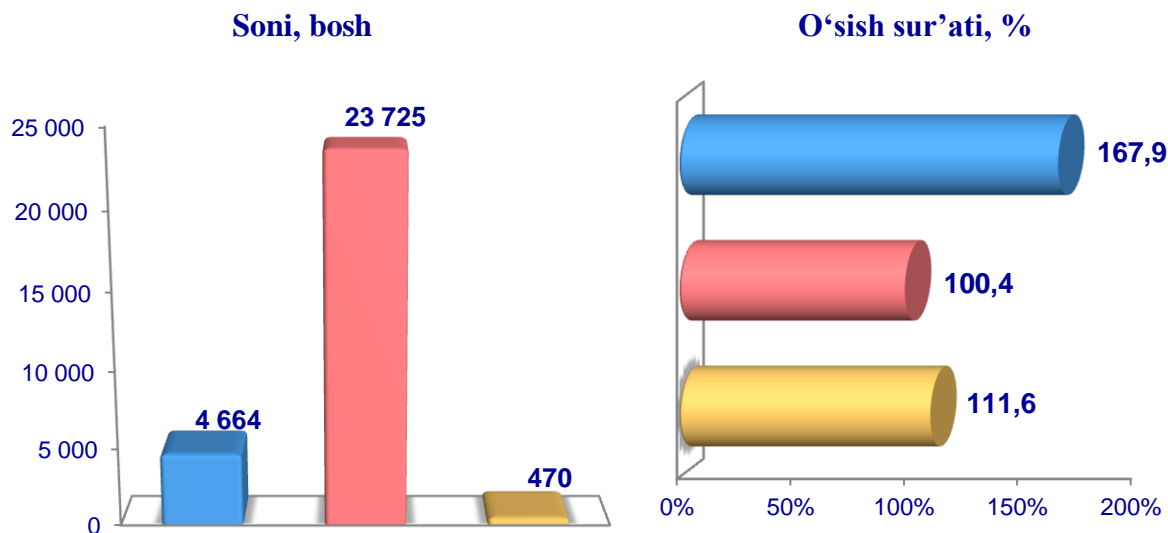
2023-yilning 1-oktabr holatiga ko‘ra, qo‘y va echkilarning bosh soni to‘g‘risidagi ma‘lumotlar xo‘jalik toifalari bo‘yicha tahlil etilganda, jami qo‘y va echkilarning 86,7 % dehqon va tomorqa xo‘jaliklariga to‘g‘ri kelishi kuzatildi.

**Samarqand viloyati bo'yicha
qo'y va echkilarning
umumiy bosh soni,
ming bosh**

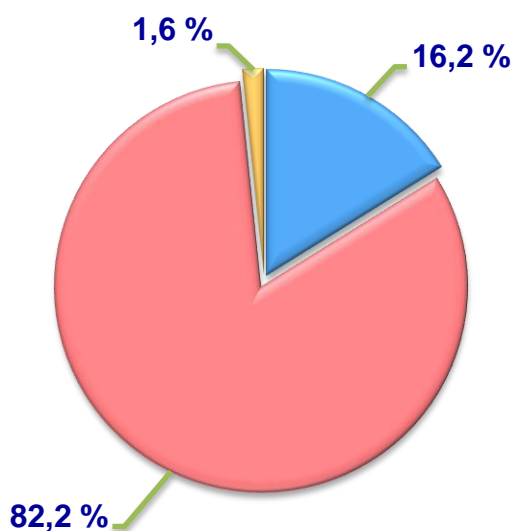
2023-yilning 1-oktabr holatiga ko‘ra, otlarning umumiy bosh soni 28 859 taga yetdi.

2022-yilning mos davri bilan solishtirilganda, barcha toifadagi xo‘jaliklarda otlar bosh soni 778 taga (2,8 %) ko‘paydi.

Otlar



**Bosh soning
xo‘jalik toifalari
bo‘yicha taqsimlanishi, foizda**



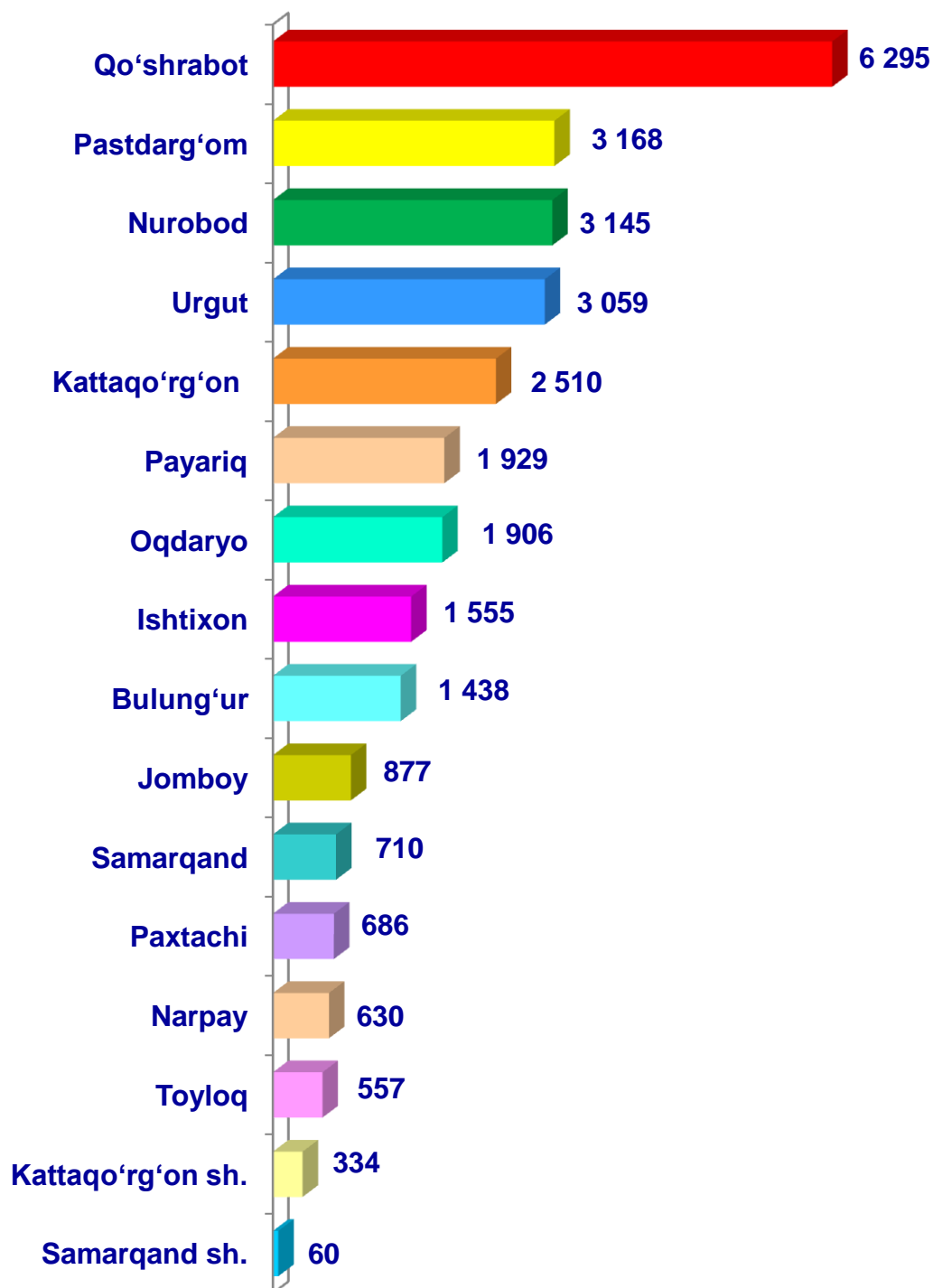
- Fermer xo‘jaliklari
- Dehqon va tomorqa xo‘jaliklari
- Qishloq xo‘jaligi faoliyatini amalga oshiruvchi tashkilotlar



2023-yilning 1-oktabr holatiga ko‘ra, otlarning bosh soni to‘g‘risidagi ma‘lumotlar xo‘jalik toifalari bo‘yicha tahlil etilganda, jami otlarning 82,8 % dehqon va tomorqa xo‘jaliklariga to‘g‘ri kelishi kuzatildi.



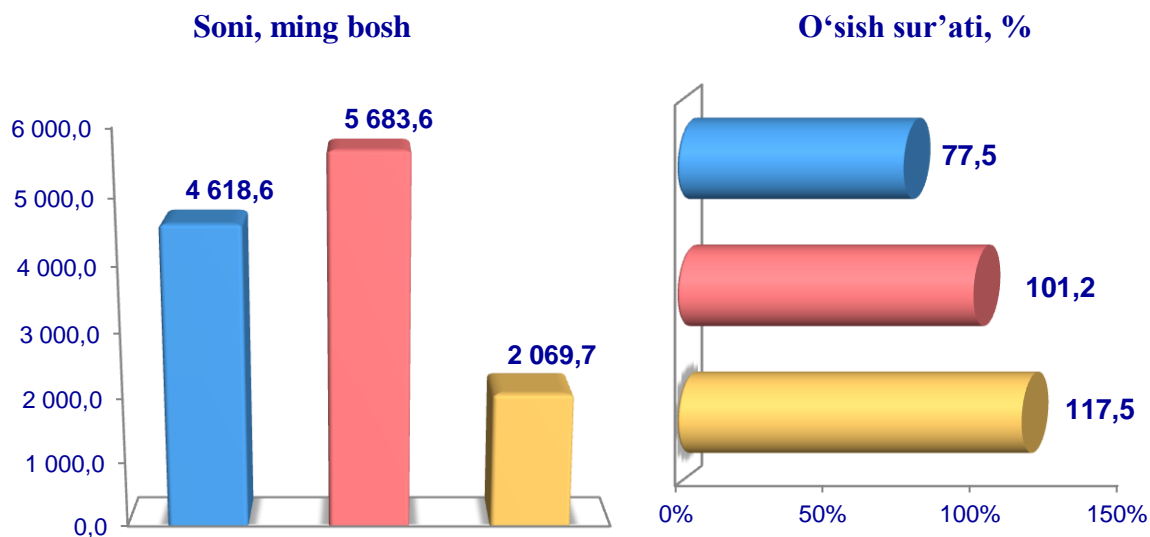
Samarqand viloyati
bo'yicha **otlarning**
umumiy bosh soni, bosh



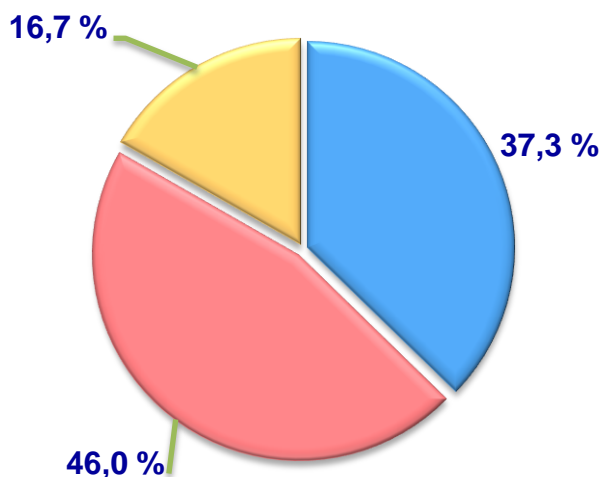
2023-yilning 1-oktabr holatiga ko‘ra, parrandalarning umumiy bosh soni 12 371,9 ming boshga yetdi.

2022-yilning mos davri bilan solishtirilganda, barcha toifadagi xo‘jaliklarda parrandalar bosh soni 155,3 ming taga (1,3 %) ko‘p.

Parrandalar



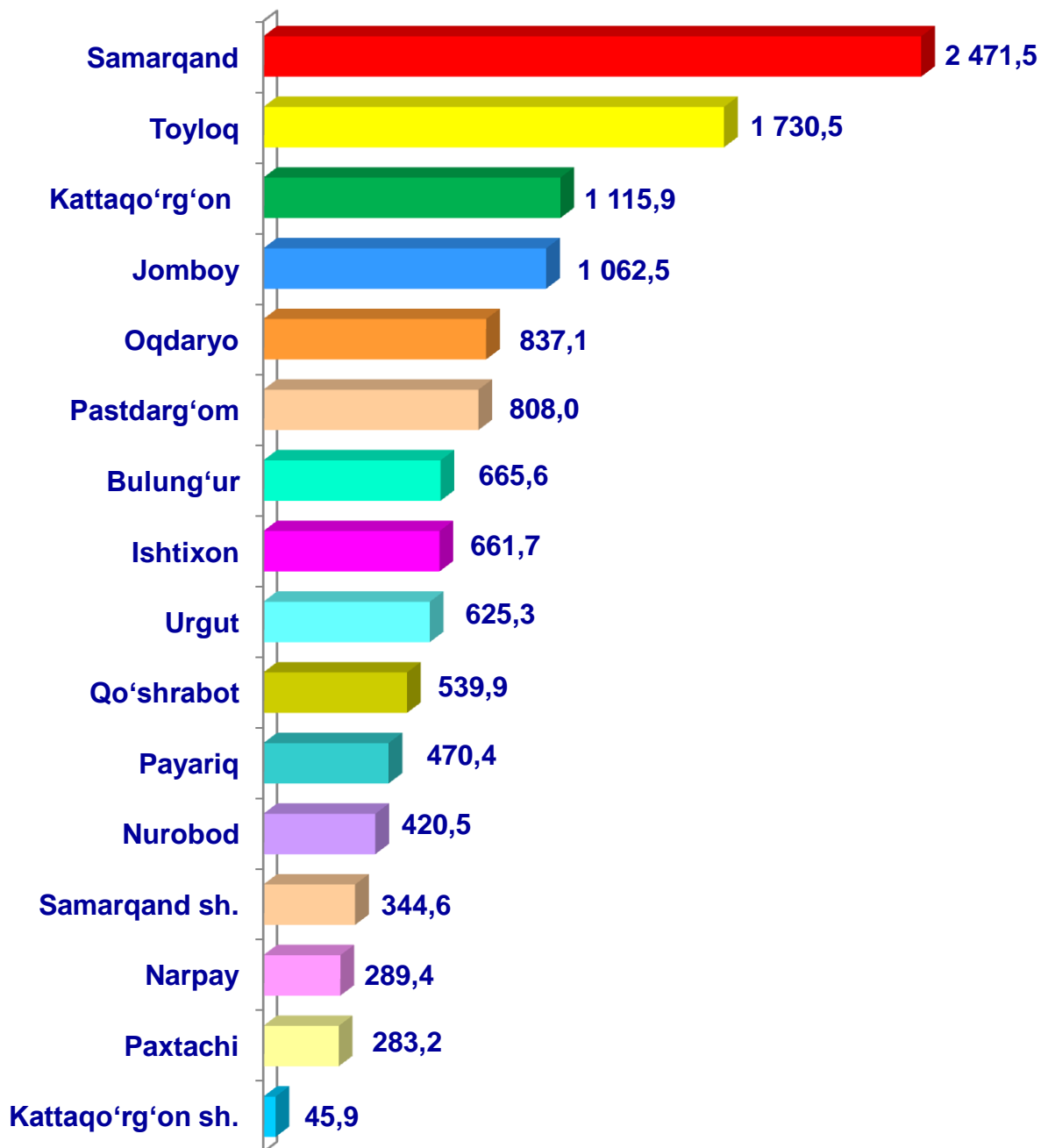
**Bosh soning
xo‘jalik toifalari
bo‘yicha taqsimlanishi, foizda**



- Fermer xo‘jaliklari
- Dehqon va tomorqa xo‘jaliklari
- Qishloq xo‘jaligi faoliyatini amalga oshiruvchi tashkilotlar



2023-yilning 1-oktabr holatiga ko‘ra, parrandalarning soni to‘g‘risidagi ma‘lumotlar xo‘jalik toifalari bo‘yicha tahlil etilganda, jami parrandalarning 45,9 % dehqon va tomorqa xo‘jaliklari to‘g‘ri kelishi kuzatildi.

**Samarqand viloyati bo'yicha
parrandalarning
umumiy bosh soni,
ming bosh**

Qishloq xo'jaligi va ekologiya
statistikasi bo'limi

• (66)235-22-01