



**SAMARQAND VILOYATI
STATISTIKA BOSHQARMASI**

**SAMARQAND
VILOYATIDA
QURILISH ISHLARI**

**2023-YIL
YANVAR-IYUN**




2023-yilning yanvar-iyun oylarida, Samarqand viloyatida jami **4 422,1** mlrd. soʻmlik qurilish ishlari bajarilib, oʻsish surʻati 2022-yilning yanvar-iyun oylariga nisbatan **108,2 %** ni tashkil etdi.



Qurilish ishlari tarkibi, foizda

Qurilish ishlari hajmi yirik qurilish tashkilotlari, kichik korxonalar va mikrofirmalar hamda norasmiy sektorlarda amalga oshirilgan ishlar tarkibi boʻyicha shakllanadi.





2023-yil 1-iyul holatiga ko‘ra, qurilish ishlari bo‘yicha faoliyat ko‘rsatayotgan korxonalar va tashkilotlar, birlikda



Hududlar kesimida


Yillar kesimida soni



Qurilish sohasi mamlakatimiz milliy iqtisodiyotining barqaror o‘shishiga o‘zining munosib hissasini qo‘shib kelayotgan sohalardan hisoblanadi. Ushbu sohada faoliyat ko‘rsatayotgan korxonalar va tashkilotlarning soni 2022-yilning mos davri bilan solishtirganda 71,3 % ni tashkil etdi.

Hududlar kesimida qurilish sohasida faoliyat ko'rsatayotgan korxonalar va tashkilotlar soni to'g'risida ma'lumot, birlikda

	holatiga:		o'tgan yilga nisbatan, foizda
	01.07.2022-y.	01.07.2023-y.	
Samarqand viloyati	3 429	2 444	71,3
Samarqand sh.	1 165	775	66,5
Kattaqo'rg'on sh.	139	101	72,7
<i>Tumanlar:</i>			
Oqdaryo	161	117	72,7
Bulung'ur	76	59	77,6
Jomboy	135	108	80,0
Ishtixon	140	104	74,3
Kattaqo'rg'on	142	119	83,8
Qo'shrabot	78	62	79,5
Narpay	86	75	87,2
Payariq	296	203	68,6
Pastdarg'om	336	196	58,3
Paxtachi	74	67	90,5
Samarqand	154	118	76,6
Nurobod	66	63	95,5
Urgut	238	158	66,4
Toyloq	143	119	83,2



2023-yil 1-iyul holatiga ko'ra,
 hududlar bo'yicha
 faoliyat ko'rsatayotgan qurilish
 korxonalarining ulushi, foizda



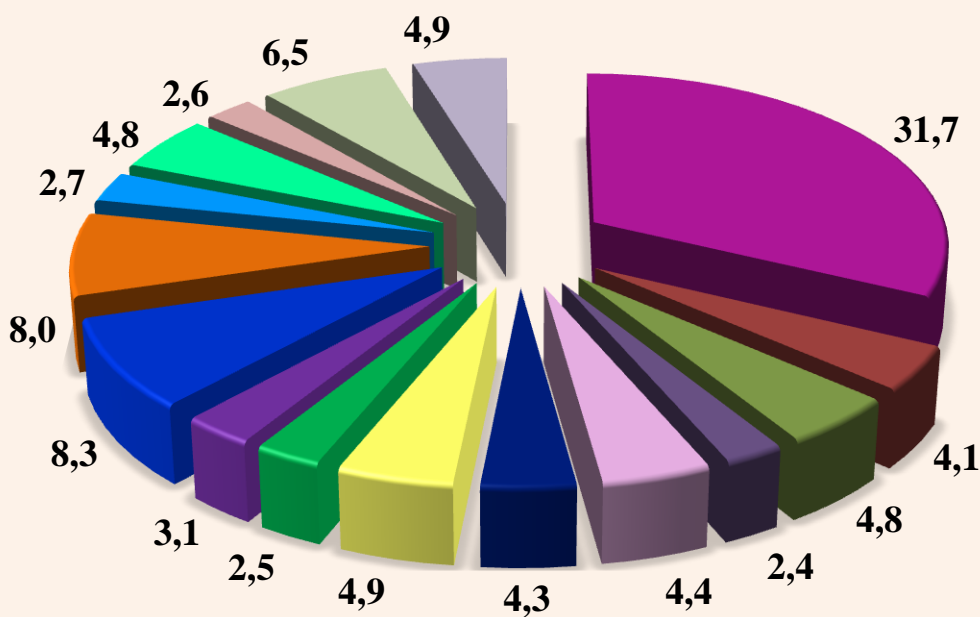
Samarqand sh. 31,7



Payariq 8,3



Pastdarg'om 8,0



- Samarqand sh.
- Kattaqo'rg'on sh.
- Oqdaryo
- Bulung'ur
- Jomboy
- Ishtixon
- Kattaqo'rg'on
- Qo'shrabot
- Narpay
- Payariq
- Pastdarg'om
- Paxtachi
- Samarqand
- Nurobod
- Urgut
- Toyloq

Qurilish ishlari


2023-yil yanvar-iyun oylari uchun

	qurilish ishlari hajmi, mlrd. so‘m	shu jumladan:		
		yirik qurilish tashkilotlari	kichik va mikrofirmalar	norasmiy sektor
Samarqand viloyati	4 422,1	721,0	3 389,2	311,9
Samarqand sh.	1 358,6	50,3	1 240,3	68,0
Kattaqo‘rg‘on sh.	58,4	4,4	41,6	12,4
<i>tumanlar:</i>				
Oqdaryo	341,1	2,6	321,6	16,9
Bulung‘ur	121,6	7,7	95,3	18,6
Jomboy	195,5	0,0	180,3	15,1
Ishtixon	210,7	5,4	190,3	14,9
Kattaqorg‘on	124,5	2,9	109,7	12,0
Qo‘shrabot	95,3	9,8	70,3	15,2
Narpay	112,6	1,0	96,7	15,0
Payariq	313,4	34,4	260,6	18,4
Pastdarg‘om	379,3	198,3	163,2	17,8
Paxtachi	80,4	1,0	64,3	15,1
Samarqand	192,3	1,4	170,7	20,2
Nurobod	45,8	12,8	17,0	16,0
Urgut	247,9	12,4	215,3	20,2
Toyloq	544,7	376,6	152,0	16,1



2023-yilning yanvar-iyun oylarida, jami qurilish ishlari hajmi tarkibida yirik qurilish tashkilotlari tomonidan bajarilgan qurilish ishlari hajmi 721,0 mlrd. so‘mni, 2022-yilning mos davriga nisbatan 112,4 % ni tashkil etib, jami qurilish ishlari hajmidagi ulushi 16,2 % ni tashkil etdi.

Yirik qurilish tashkilotlari tomonidan bajarilgan qurilish ishlari hajmi va ulushi



MA'LUMOT UCHUN: Yirik qurilish tashkilotlari tomonidan bajarilgan qurilish ishlari hajmida eng ko'p ulush Toyloq tumani 56,8 %, Pastdarg'om 29,9 % va Samarqand shahrida 6,0 % hissasiga to'g'ri kelmoqda.

2023-yilning yanvar-iyun oylarida kichik korxonalar va mikrofirmalar tomonidan bajarilgan qurilish ishlari hissasiga jami qurilish ishlari hajmining 76,6 % to'g'ri kelib, 2022-yilning mos davriga nisbatan 2,9 % punktga ko'paydi. Shuningdek, ular hissasiga to'g'ri kelgan qurilish ishlari hajmi 2022-yilning mos davriga nisbatan 113,3 % ga o'sgan holda 3 389,2 mlrd. so'm miqdorida qayd etildi.

Kichik korxonalar va mikrofirmalar ulushi, foizda



76,6

2023-yil
yanvar-iyun


73,7

2022-yil
yanvar-iyun



MA'LUMOT UCHUN: Joriy hisobot davrida kichik korxonalar va mikrofirmalar tomonidan eng yuqori ulush Samarqand shahrida (1 240,3 mlrd. so'm yoki umumiy hajmning 36,6 %), Oqdaryo tumani (321,6 mlrd. so'm yoki 9,5 %), Payariq tumani (260,6 mlrd. so'm yoki 7,7 %)ga to'g'ri keldi.

Bajarilgan qurilish ishlari hajmida norasmiy sektorning ulushi 7,1 % yoki 311,9 mlrd. so‘mni tashkil etib, 2022-yilning mos davriga nisbatan 66,2 % ni tashkil etdi.



Mulkchilik shakli davlat va nodavlat bo‘lgan tashkilotlar tomonidan bajarilgan qurilish ishlari hajmi hamda ulushi, foizda

Davlat mulkchiligidagi tashkilotlar tomonidan jami **86,3** mlrd. so‘mlik hamda nodavlat mulkchilikdagi tashkilotlar tomonidan esa **4 335,8** mlrd. so‘mlik qurilish ishlari bajarildi. Ularning viloyatdagi ulushi mos ravishda **2,0 %** va **98,0 %** ni tashkil etdi.



**Umumiy hajmdan yangi qurilish,
rekonstruksiya, kengaytirish,
texnik qayta qurollantirish ishlari ulushi
2023-yil yanvar-iyun oylarida**



Bajarilgan qurilish ishlarining katta qismi yangi bino va inshootlarni qurishga tegishli. Jami qurilish ishlarining **66,9 %** yoki **2 958,1** mlrd. soʻmlik qurilish ishlari aynan iqtisodiyotda yangi ishlab chiqarish quvvatlari, turar-joy va boshqa ijtimoiy obyektlarni yaratishga qaratilgan.

24,1 %

Yirik qurilish tashkilotlari boʻyicha yangi qurilish hisobidan **714,2** mlrd. soʻmlik ishlar bajarildi yoki jami yirik qurilish tashkilotlarining yangi qurilish ishlaridagi ulushi **24,1 %** ni tashkil etdi.

Kichik korxonalar va mikrofirmalar boʻyicha yangi qurilish hisobidan **1 951,5** mlrd. soʻm yoki jami kichik korxonalar va mikrofirmalarning yangi qurilish ishlaridagi ulushi **66,0 %** ni tashkil etdi.

60,0 %

9,9 %

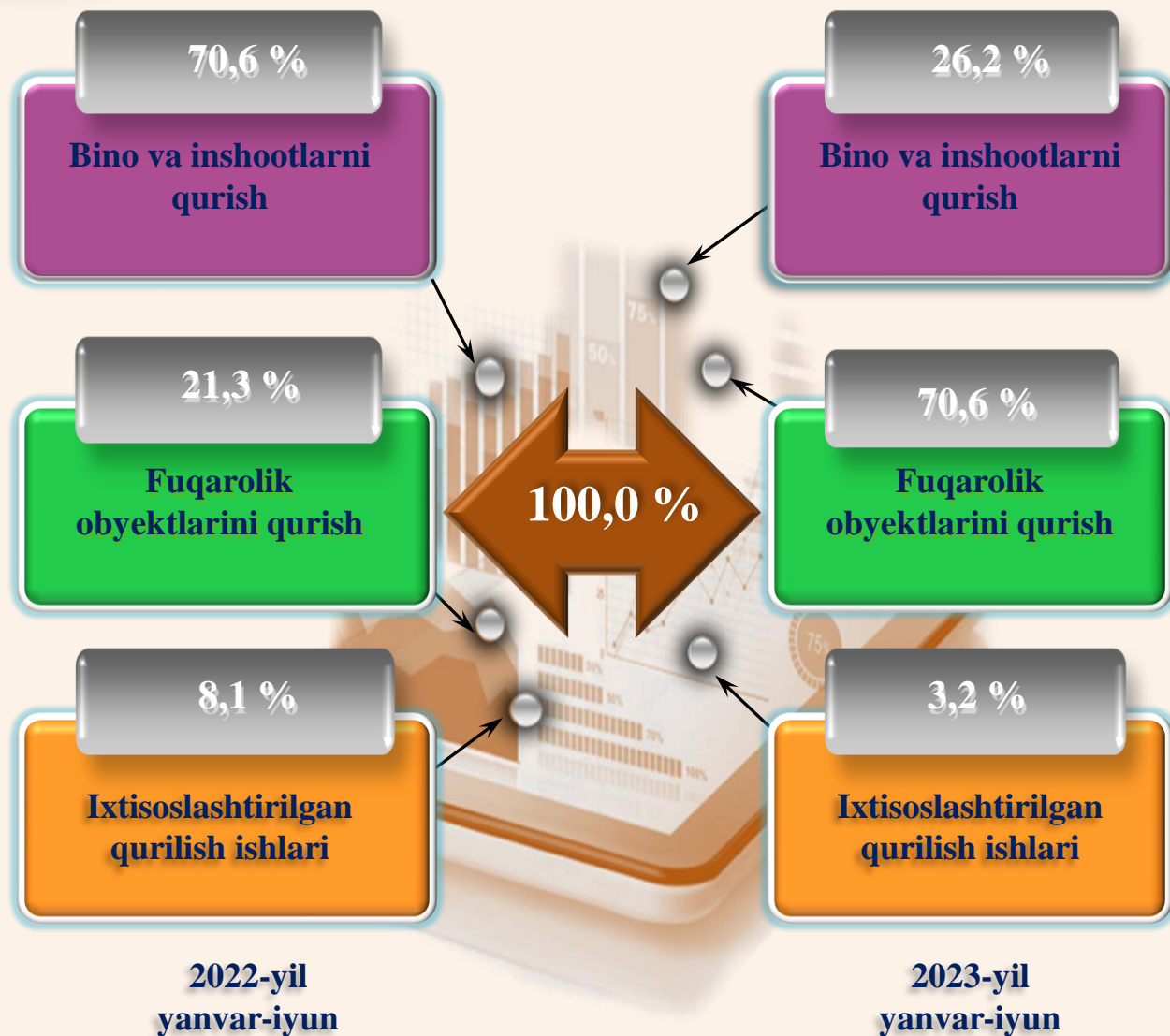
Yangi qurilish ishlari hajmida norasmiy sektor hissasi **292,4** mlrd. soʻm yoki ularning jamiga nisbatan ulushi **66,0 %** ni tashkil etdi.

Hududlar kesimida qurilish ishlari 2023-yil yanvar-iyun oylarida

	qurilish ishlari, mlrd. so‘m	o‘shish sur‘ati, foizda	ulushi, foizda
Samarqand viloyati	4 422,1	108,2	100,0
Samarqand sh.	1 358,6	100,9	30,7
Kattaqo‘rg‘on sh.	58,4	102,6	1,3
<i>tumanlar:</i>			
Oqdaryo	341,1	103,4	7,7
Bulung‘ur	121,6	109,2	2,7
Jomboy	195,5	101,7	4,4
Ishtixon	210,7	100,8	5,0
Kattaqo‘rg‘on	124,5	107,5	2,8
Qo‘shrabot	95,3	109,2	2,2
Narpay	112,6	101,1	2,5
Payariq	313,4	113,9	7,1
Pastdarg‘om	379,3	117,0	8,6
Paxtachi	80,4	102,2	1,8
Samarqand	192,3	106,9	4,3
Nurobod	45,8	112,4	1,0
Urgut	247,9	102,5	5,6
Toyloq	544,7	110,3	12,3



Ma‘lumot uchun: Yangi qurilish – yangi quvvatlarni yaratish maqsadida, yangi hududlarda amalga oshiriladigan asosiy, yordamchi va xizmat ko‘rsatish maqsadlari uchun obyektlar (bino va inshootlar) kompleksini qurish.



Ma'lumot uchun: Iqtisodiy faoliyat turlari bo'yicha qurilish ishlarining asosiy qismi bu, turar joy va yashash uchun mo'ljallangan hamda mo'ljallanmagan binolar qurish bo'yicha amalga oshirilgan ishlar hissasiga to'g'ri kelmoqda.

2023-yil
yanvar-iyun

Ulushi, foizda

2022-yil
yanvar-iyun

5,0

24,9

68,1

50,9

26,9

24,2



**Yirik qurilish
tashkilotlari**



**Kichik korxonalar
va mikrofirmalar**



**Norasmiy
sektor**

2023-yil yanvar-iyunda bino va inshootlarni qurish bo'yicha qurilish ishlari tarkibida yirik qurilish tashkilotlari tomonidan bajarilgan qurilish ishlari ulushi 5,0 % ni tashkil etgan.

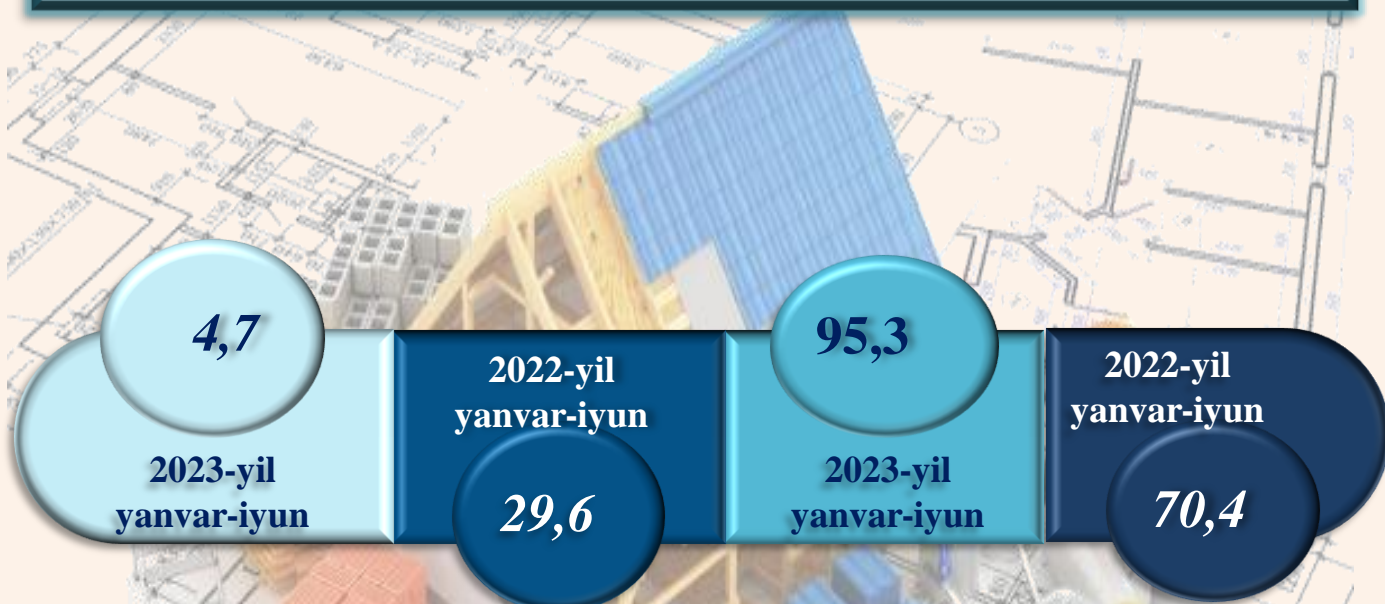
Ushbu faoliyat turida kichik korxonalar va mikrofirmalar hissasiga to'g'ri kelgan ulush 68,1 % ni tashkil etdi.

Norasmiy sektorning ulushi esa 26,9 % ni tashkil etdi.

Fuqarolik obyektlarini qurish bo'yicha yirik qurilish tashkilotlari tomonidan bajarilgan qurilish ishlari hajmining ulushi 21,0 % ni tashkil etdi. Shuningdek, kichik korxonalar va mikrofirmalar ulushi mos ravishda 79,0 % ni tashkil etdi.



Ixtisoslashtirilgan qurilish ishlari tarkibida yirik qurilish tashkilotlari tomonidan bajarilgan qurilish ishlari hajmining ulushi 2022-yilga nisbatan -24,9 % punktga kamayib 4,7 % ni tashkil etdi. Qolgan 95,3 % kichik korxonalar va mikrofirmalar hissasiga to'g'ri kelib, 2022-yilning mos davriga nisbatan 24,9 % punktga ko'payish kuzatildi.



Yirik qurilish tashkilotlari ulushi foizda

Kichik korxonalar va mikrofirmalar ulushi foizda

Investitsiya va qurilish statistikasi bo'limi

Aloqa telefoni: (66)2356082