



**SAMARQAND VILOYATI  
STATISTIKA BOSHQARMASI**

**SAMARQAND  
VILOYATIDA  
QURILISH ISHLARI**

**2023-YIL  
YANVAR-MAY**

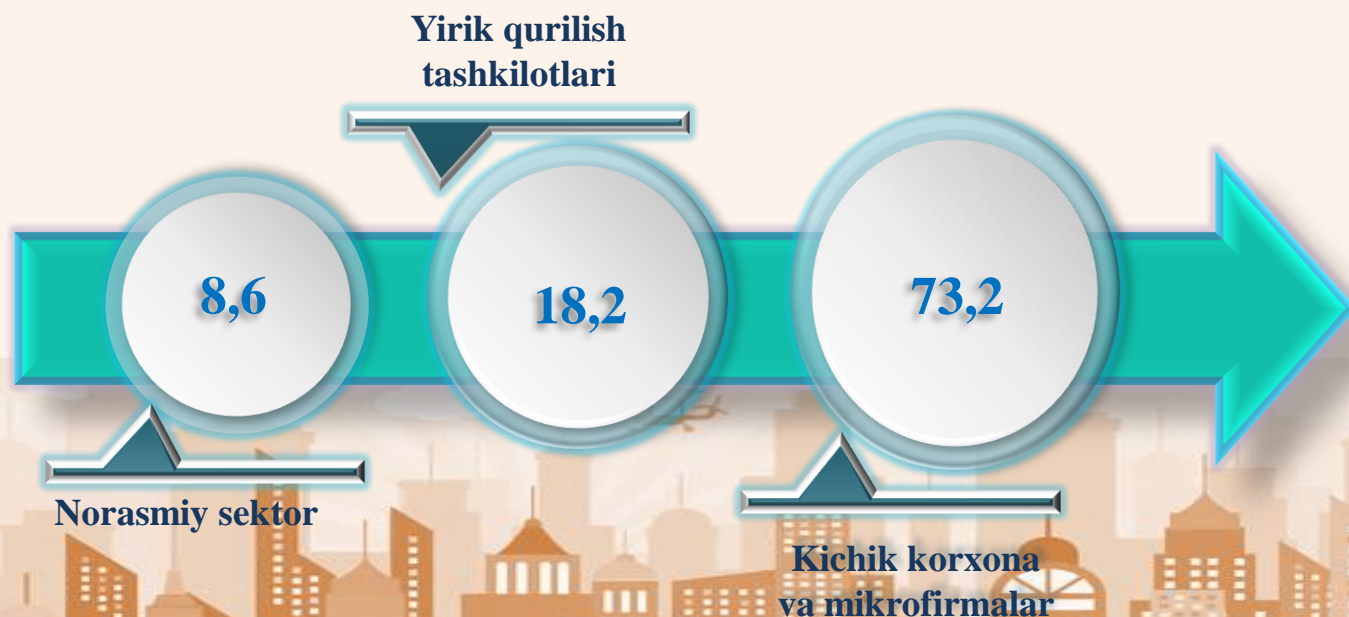


2023-yilning yanvar-may oylarida, Samarqand viloyatida jami **3 266,9** mlrd. soʻmlik qurilish ishlari bajarilib, oʻsish surʻati 2022-yilning yanvar-may oylariga nisbatan **106,6 %** ni tashkil etdi.



## Qurilish ishlari tarkibi, foizda

Qurilish ishlari hajmi yirik qurilish tashkilotlari, kichik korxonalar va mikrofirmalar hamda norasmiy sektorlarda amalga oshirilgan ishlar tarkibi boʻyicha shakllanadi.





# 2023-yil 1-iyun holatiga ko‘ra, qurilish ishlari bo‘yicha faoliyat ko‘rsatayotgan korxonalar va tashkilotlar, birlikda



## Hududlar kesimida


### Yillar kesimida soni



Qurilish sohasi mamlakatimiz milliy iqtisodiyotining barqaror o‘shishiga o‘zining munosib hissasini qo‘shib kelayotgan sohalardan hisoblanadi. Ushbu sohada faoliyat ko‘rsatayotgan korxonalar va tashkilotlarning soni 2022-yilning mos davri bilan solishtirganda 71,4 % ni tashkil etdi.

## Hududlar kesimida qurilish sohasida faoliyat ko'rsatayotgan korxonalar va tashkilotlar soni to'g'risida ma'lumot, birlikda

	holatiga:		o'tgan yilga nisbatan, foizda
	01.06.2022-y.	01.06.2023-y.	
<b>Samarqand viloyati</b>	<b>3 422</b>	<b>2 442</b>	<b>71,4</b>
Samarqand sh.	1 154	776	67,2
Kattaqo'rg'on sh.	138	105	76,1
<i>Tumanlar:</i>			
Oqdaryo	164	119	72,6
Bulung'ur	76	58	76,3
Jomboy	136	110	80,9
Ishtixon	140	103	73,6
Kattaqo'rg'on	143	113	79,0
Qo'shrabot	78	61	78,2
Narpay	87	73	83,9
Payariq	295	207	70,2
Pastdarg'om	336	191	56,8
Paxtachi	72	63	87,5
Samarqand	154	117	76,0
Nurobod	64	62	96,9
Urgut	242	166	68,6
Toyloq	143	118	82,5





2023-yil 1-iyun holatiga ko'ra,  
hududlar bo'yicha  
faoliyat ko'rsatayotgan qurilish  
korxonalarining ulushi, foizda



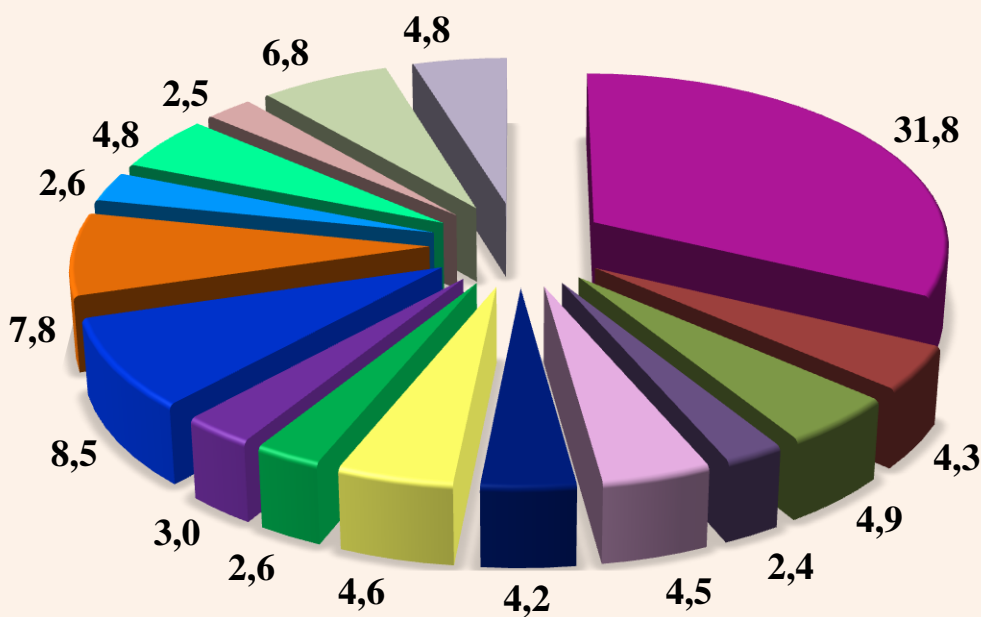
Samarqand sh. 31,8



Payariq 8,5



Pastdarg'om 7,8



- Samarqand sh.
- Kattaqo'rg'on sh.
- Oqdaryo
- Bulung'ur
- Jomboy
- Ishtixon
- Kattaqo'rg'on
- Qo'shrabot
- Narpay
- Payariq
- Pastdarg'om
- Paxtachi
- Samarqand
- Nurobod
- Urgut
- Toyloq

# Qurilish ishlari


## 2023-yil yanvar-may oylari uchun

	qurilish ishlari hajmi, mlrd. so‘m	shu jumladan:		
		yirik qurilish tashkilotlari	kichik va mikrofirmalar	norasmiy sektor
<b>Samarqand viloyati</b>	<b>3 266,9</b>	<b>594,0</b>	<b>2 391,6</b>	<b>281,3</b>
Samarqand sh.	961,7	35,7	857,8	68,2
Kattaqo‘rg‘on sh.	43,8	4,1	30,9	8,8
<i>tumanlar:</i>				
Oqdaryo	246,8	2,4	226,9	17,5
Bulung‘ur	80,9	3,0	56,3	21,6
Jomboy	135,7	0,0	120,7	15,0
Ishtixon	146,6	4,4	130,8	11,4
Kattaqorg‘on	81,7	2,3	70,1	9,3
Qo‘shrabot	65,2	2,0	49,6	13,6
Narpay	82,5	5,0	68,3	9,2
Payariq	243,5	29,1	196,9	17,5
Pastdarg‘om	316,0	172,0	122,4	21,6
Paxtachi	58,1	0,0	42,5	15,6
Samarqand	156,3	1,1	142,2	13,0
Nurobod	31,9	11,2	12,0	8,7
Urgut	180,2	10,0	151,9	18,3
Toyloq	1 030,0	730,7	265,3	12,0



2023-yilning yanvar-may oylarida, jami qurilish ishlari hajmi tarkibida yirik qurilish tashkilotlari tomonidan bajarilgan qurilish ishlari hajmi 594,0 mlrd. so‘mni, 2022-yilning mos davriga nisbatan 116,7 % ni tashkil etib, jami qurilish ishlari hajmidagi ulushi 18,2 % ni tashkil etdi.

## Yirik qurilish tashkilotlari tomonidan bajarilgan qurilish ishlari hajmi va ulushi



**MA'LUMOT UCHUN:** Yirik qurilish tashkilotlari tomonidan bajarilgan qurilish ishlari hajmida eng ko'p ulush Toyloq tumani 52,5 %, Pastdarg'om 29,0 % va Samarqand shahrida 6,0 % hissasiga to'g'ri kelmoqda.

## Kichik korxonalar va mikrofirmalar tomonidan bajarilgan qurilish ishlari



2023-yilning yanvar-may oylarida kichik korxonalar va mikrofirmalar tomonidan bajarilgan qurilish ishlari hissasiga jami qurilish ishlari hajmining 73,2 % to'g'ri kelib, 2022-yilning mos davriga nisbatan 1,4 % punktga ko'paydi. Shuningdek, ular hissasiga to'g'ri kelgan qurilish ishlari hajmi 2022-yilning mos davriga nisbatan 109,6 % ga o'sgan holda 2 391,6 mlrd. so'm miqdorida qayd etildi.

### Kichik korxonalar va mikrofirmalar ulushi, foizda



73,2

2023-yil  
yanvar-may

71,8

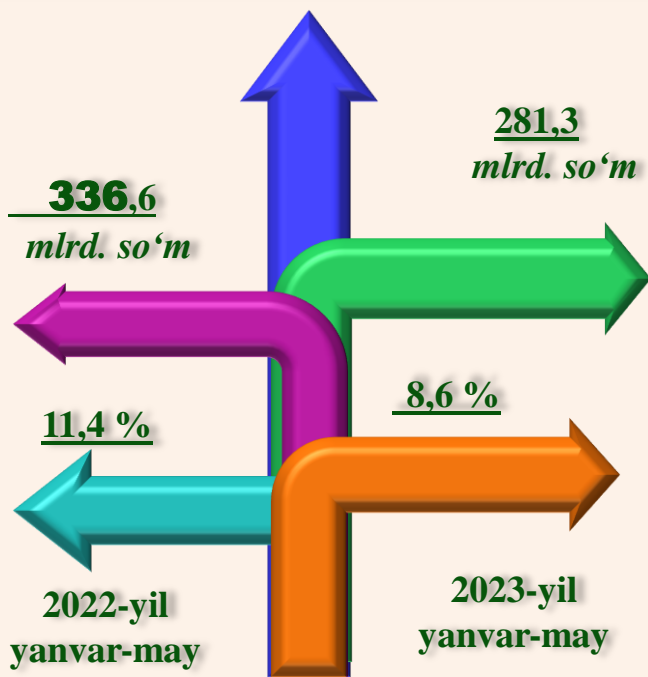
2022-yil  
yanvar-may



**MA'LUMOT UCHUN:** Joriy hisobot davrida kichik korxonalar va mikrofirmalar tomonidan eng yuqori ulush Samarqand shahrida (857,8 mlrd. so'm yoki umumiy hajmning 35,9 %), Oqdaryo tumani (226,9 mlrd. so'm yoki 9,5 %), Payariq tumani (196,9 mlrd. so'm yoki 8,2 %)ga to'g'ri keldi.



**Bajarilgan qurilish ishlari hajmida norasmiy sektorning ulushi 8,6 % yoki 281,3 mlrd. soʻmni tashkil etib, 2022-yilning mos davriga nisbatan 73,3 % ni tashkil etdi.**



## Mulkchilik shakli davlat va nodavlat boʻlgan tashkilotlar tomonidan bajarilgan qurilish ishlari hajmi hamda ulushi, foizda

Davlat mulkchiligidagi tashkilotlar tomonidan jami 70,3 mlrd. soʻmlik hamda nodavlat mulkchilikdagi tashkilotlar tomonidan esa 3 196,6 mlrd. soʻmlik qurilish ishlari bajarildi. Ularning viloyatdagi ulushi mos ravishda 2,2 % va 97,8 % ni tashkil etdi.



**Umumiy hajmdan yangi qurilish,  
rekonstruksiya, kengaytirish,  
texnik qayta qurollantirish ishlari ulushi  
2023-yil yanvar-may oylarida**



Bajarilgan qurilish ishlarining katta qismi yangi bino va inshootlarni qurishga tegishli. Jami qurilish ishlarining **68,6 %** yoki **2 239,6** mlrd. soʻmlik qurilish ishlari aynan iqtisodiyotda yangi ishlab chiqarish quvvatlari, turar-joy va boshqa ijtimoiy obyektlarni yaratishga qaratilgan.

**26,4 %**

Yirik qurilish tashkilotlari boʻyicha yangi qurilish hisobidan **590,9** mlrd. soʻmlik ishlar bajarildi yoki jami yirik qurilish tashkilotlarining yangi qurilish ishlaridagi ulushi **26,4 %** ni tashkil etdi.

Kichik korxonalar va mikrofirmalar boʻyicha yangi qurilish hisobidan **1 373,3** mlrd. soʻm yoki jami kichik korxonalar va mikrofirmalarning yangi qurilish ishlaridagi ulushi **61,3 %** ni tashkil etdi.

**61,3 %**

**12,3 %**

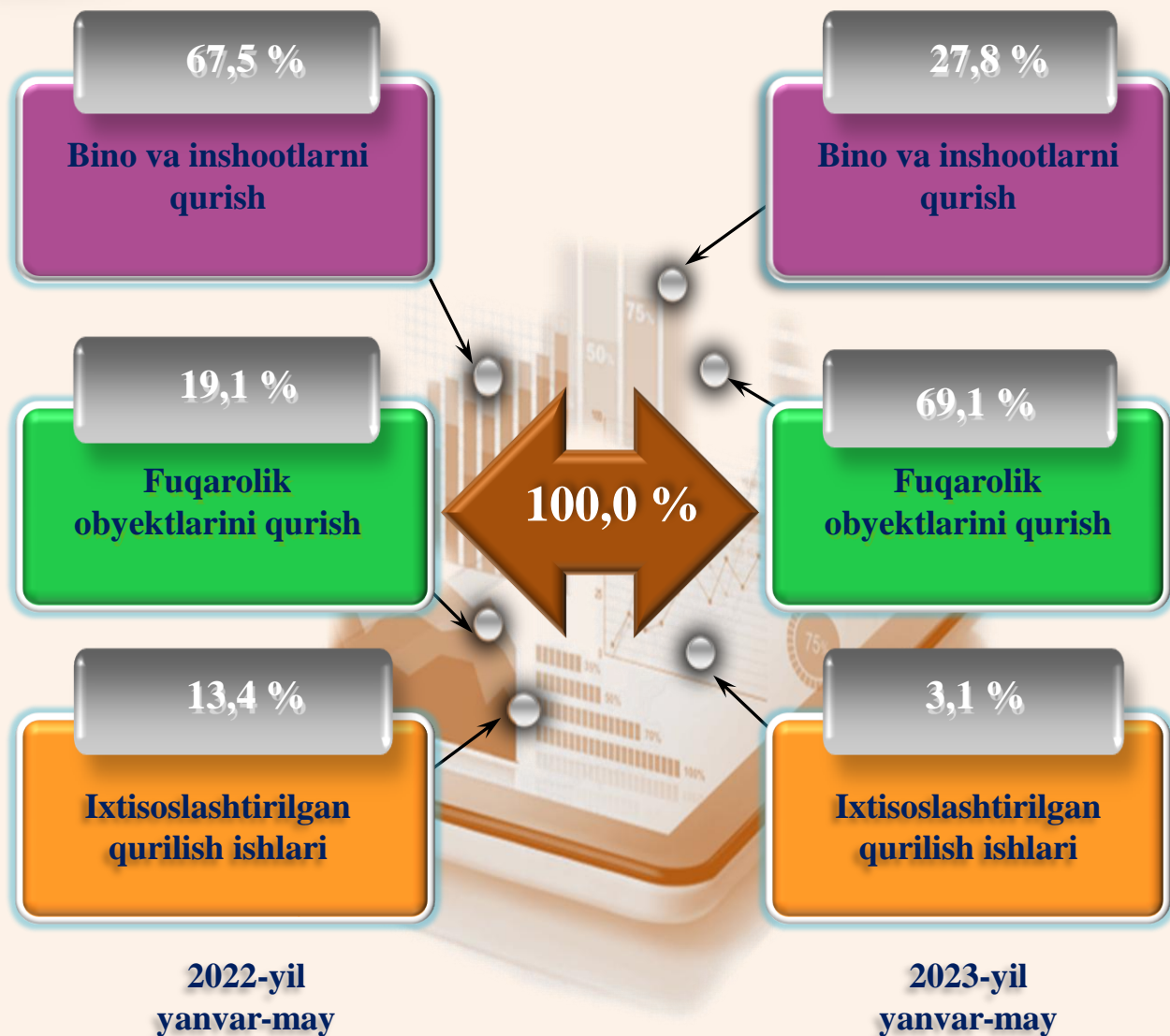
Yangi qurilish ishlari hajmida norasmiy sektor hissasi **275,4** mlrd. soʻm yoki ularning jamgʻa nisbatan ulushi **12,3 %** ni tashkil etdi.

## Hududlar kesimida qurilish ishlari 2023-yil yanvar-may oylarida

	qurilish ishlari, mlrd. so‘m	o‘shish sur‘ati, foizda	ulushi, foizda
<b>Samarqand viloyati</b>	<b>3 266,9</b>	<b>106,6</b>	<b>100,0</b>
Samarqand sh.	961,7	102,0	29,4
Kattaqo‘rg‘on sh.	43,8	101,9	1,3
<i>tumanlar:</i>			
Oqdaryo	246,8	104,9	7,5
Bulung‘ur	80,9	106,5	2,5
Jomboy	135,7	95,9	4,2
Ishtixon	146,6	102,7	4,5
Kattaqo‘rg‘on	81,7	101,3	2,5
Qo‘shrabot	65,2	104,0	2,0
Narpay	82,5	102,6	2,5
Payariq	243,5	119,6	7,5
Pastdarg‘om	316,0	127,3	9,7
Paxtachi	58,1	99,4	1,8
Samarqand	156,3	93,0	4,8
Nurobod	31,9	91,4	1,0
Urgut	180,2	102,7	5,5
Toyloq	436,0	117,7	13,3



**Ma‘lumot uchun:** Yangi qurilish – yangi quvvatlarni yaratish maqsadida, yangi hududlarda amalga oshiriladigan asosiy, yordamchi va xizmat ko‘rsatish maqsadlari uchun obyektlar (bino va inshootlar) kompleksini qurish.



**Ma'lumot uchun:** Iqtisodiy faoliyat turlari bo'yicha qurilish ishlarining asosiy qismi bu, turar joy va yashash uchun mo'ljallangan hamda mo'ljallanmagan binolar qurish bo'yicha amalga oshirilgan ishlar hissasiga to'g'ri kelmoqda.



2023-yil  
yanvar-may

Ulushi, foizda

2022-yil  
yanvar-may

7,8

25,5

61,2

51,8

31,0

22,7



**Yirik qurilish  
tashkilotlari**



**Kichik korxonalar  
va mikrofirmalar**



**Norasmiy  
sektor**

**2023-yil yanvar-mayda bino va inshootlarni qurish bo'yicha qurilish ishlari tarkibida yirik qurilish tashkilotlari tomonidan bajarilgan qurilish ishlari ulushi 7,8 % ni tashkil etgan.**

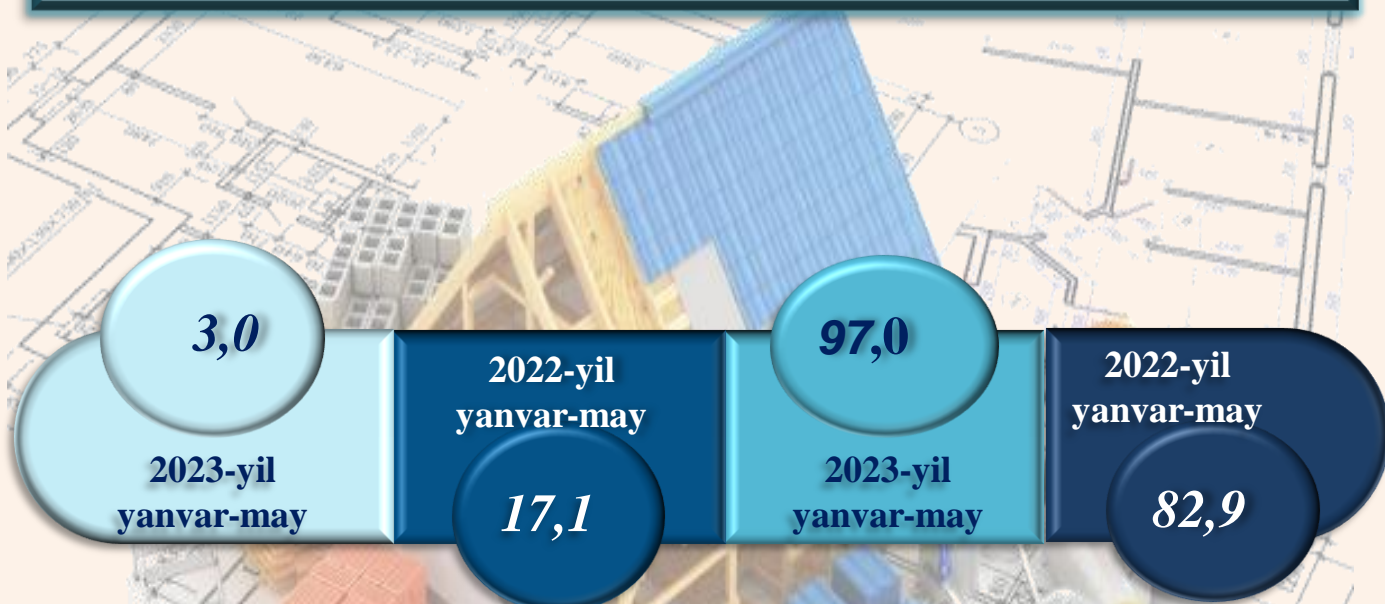
**Ushbu faoliyat turida kichik korxonalar va mikrofirmalar hissasiga to'g'ri kelgan ulush 61,2 % ni tashkil etdi.**

**Norasmiy sektorning ulushi esa 31,0 % ni tashkil etdi.**

Fuqarolik obyektlarini qurish bo'yicha yirik qurilish tashkilotlari tomonidan bajarilgan qurilish ishlari hajmining ulushi 23,0 % ni tashkil etdi. Shuningdek, kichik korxonalar va mikrofirmalar ulushi mos ravishda 77,0 % ni tashkil etdi.



Ixtisoslashtirilgan qurilish ishlari tarkibida yirik qurilish tashkilotlari tomonidan bajarilgan qurilish ishlari hajmining ulushi 2022-yilga nisbatan -14,1 % punktga kamayib 3,0 % ni tashkil etdi. Qolgan 97,0 % kichik korxonalar va mikrofirmalar hissasiga to'g'ri kelib, 2022-yilning mos davriga nisbatan 14,1 % punktga ko'payish kuzatildi.



Yirik qurilish tashkilotlari ulushi foizda

Kichik korxonalar va mikrofirmalar ulushi foizda

Investitsiya va qurilish statistikasi bo'limi

Aloqa telefoni: (66)2356082