



2023-YIL YANVAR-MART OYLARIDA ASOSIY KAPITALGA KIRITILGAN INVESTITSIYALAR

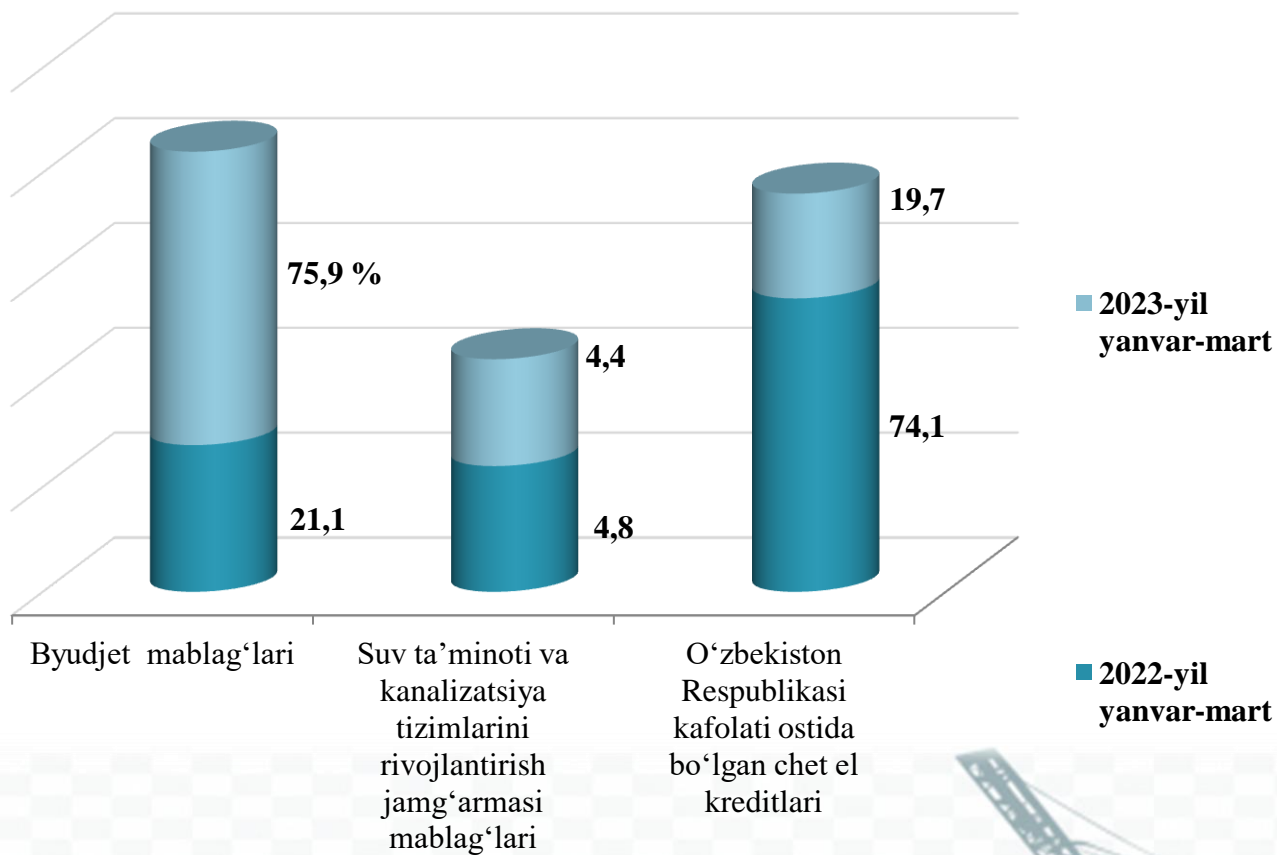
2023–yil yanvar–mart oylarida asosiy kapitalga o‘zlashtirilgan investitsiyalar **5 045,6** mlrd. so‘mni tashkil qilib, o‘tgan yilning mos davriga nisbatan **130,7** % ga o‘sgan.

Moliyalashtirish manbalari bo‘yicha asosiy kapitalga investitsiyalar

	mlrd. so‘m	o‘shish sur‘ati, foizda	jamiga nisbatan ulushi, foizda
Asosiy kapitalga o‘zlashtirilgan investitsiyalar	5 045,6	130,7	100,0
<i>shu jumladan:</i>			
Markazlashgan investitsiyalar:	456,3	71,4	9,0
Byudjet mablag‘lari	346,5	256,9	6,9
Suv ta‘minoti va kanalizatsiya tizimlarini rivojlantirish jamg‘armasi mablag‘lari	20,2	65,9	0,4
O‘zbekiston Respublikasi kafolati ostida bo‘lgan chet el kreditlari	89,6	18,9	1,7
Markazlashmagan investitsiyalar	4 589,3	142,4	91,0
Korxonalarining mablag‘lari (mahalliy byudjet mablag‘larini qo‘shgan holda)	1 071,6	127,5	21,2
Aholi mablag‘lari	296,2	84,2	6,0
To‘g‘ridan-to‘g‘ri va boshqa xorijiy investitsiya va kreditlar	1 616,8	153,1	32,0
Tijorat bank kreditlari va boshqa qarz mablag‘lari	1 604,7	163,3	31,8

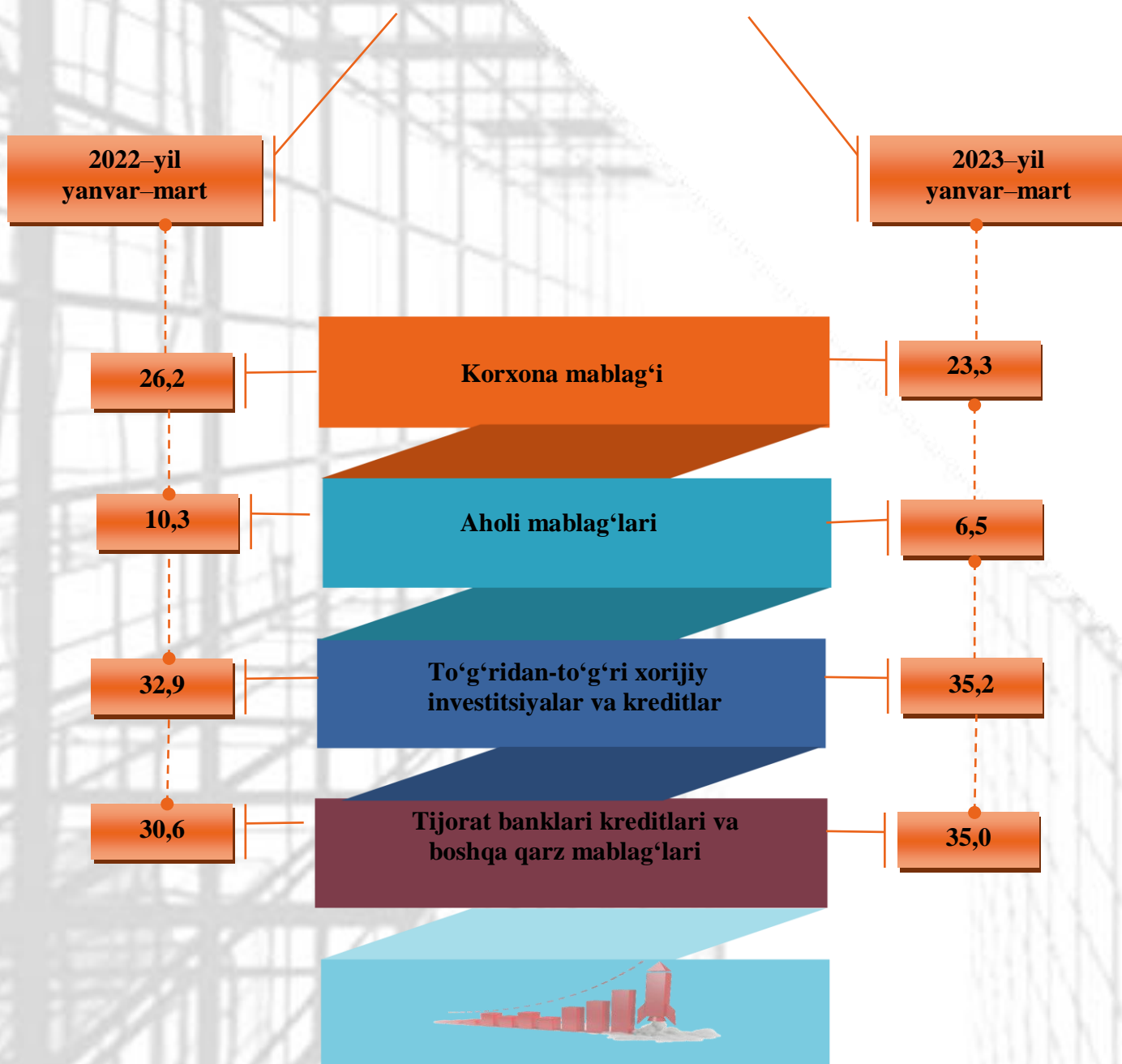
INVESTITSIYA FAOLIYATI

Asosiy kapitalga investitsiyalarning markazlashgan moliyalashtirish manbalari, jamiga nisbatan foizda



INVESTITSIYA FAOLIYATI

Asosiy kapitalga investitsiyalarning markazlashmagan moliyalashtirish manbalari, jamiga nisbatan foizda

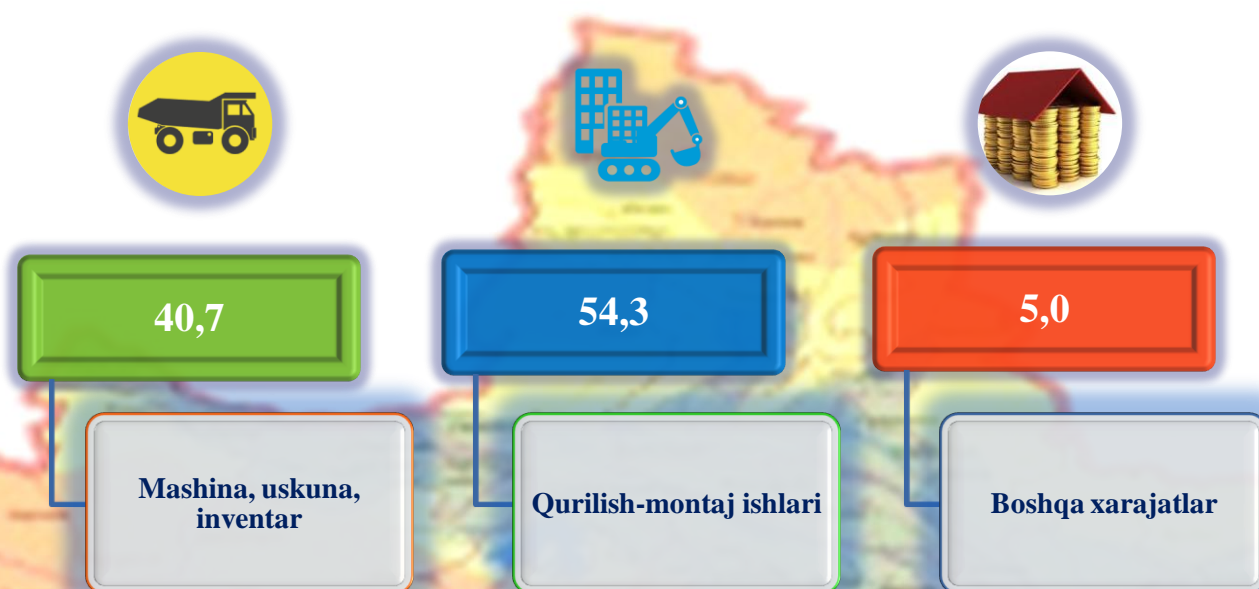


INVESTITSIYA FAOLIYATI

2023–yil yanvar–mart oylarida asosiy kapitalga investitsiyalarning texnologik tarkibi

	Jami mlrd. so‘m	jami hajmga nisbatan foizda;	
		davlat	nodavlat
Jami	5 045,6	100,0	100,0
Qurilish ishlari	2 738,0	76,5	51,1
Mashinalar, asbob-uskunalar va inventar	2 051,3	17,9	43,9
Boshqa xarajatlar	256,3	5,6	5,0

Asosiy kapitalga investitsiyalarning texnologik tarkibi, jamiga nisbatan foizda



Asosiy vositalar bo'yicha investitsiyalarning texnologik tarkibida viloyatda qurilish ishlarining ulushi 54,3 % ni, mashinasozlik va asbob-uskunalar sotib olish xarajatlarning ulushi 40,7 % ni, va boshqa xarajatlar ulushi 5,0 % ni tashkil etdi.



INVESTITSIYA FAOLIYATI

2023–yil yanvar–mart oylarida iqtisodiy faoliyat turlari bo‘yicha asosiy kapitalga investitsiyalar, jamiga nisbatan foizda

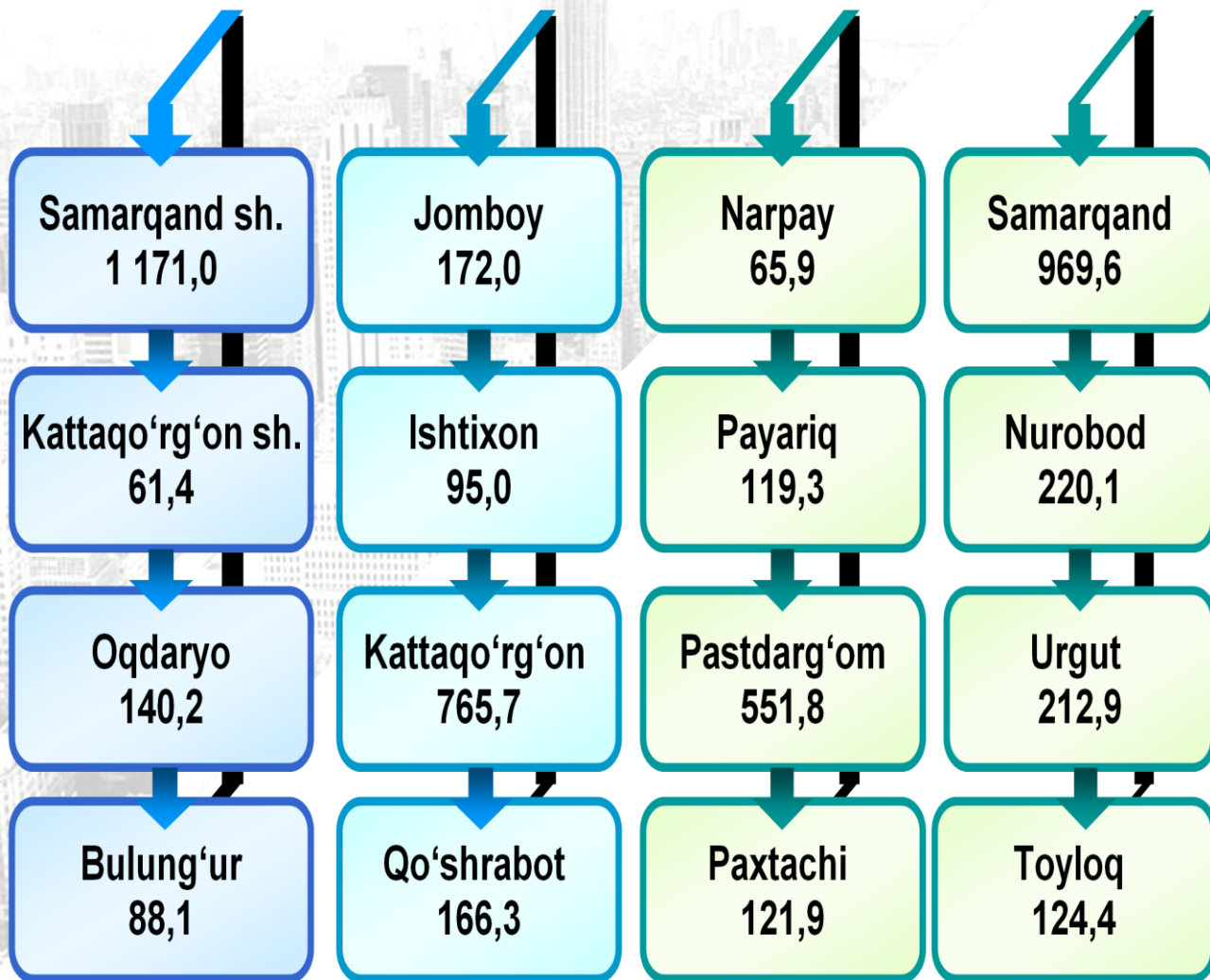
Jami	100,0
qishloq, o‘rmon va baliqchilik xo‘jaligi	12,0
tog‘ – kon sanoati	0,4
ishlab chiqarish sanoati	40,0
elektr energiyasi, gaz, bug‘ va konditsiyalangan havo	1,4
suv bilan ta‘minlash, kanalizatsiya, chiqindilarni yig‘ish va qayta ishlash	2,7
qurilish	4,2
ulgurji va chakana savdo, motorli transport vositalar va mototsikllarni ta‘mirlash	8,4
tashish va saqlash	0,6
ovqatlanish va yashash bo‘yicha xizmatlar	17,0
axborot va aloqa	0,5
moliya va sug‘urta faoliyati	0,1
professional, ilmiy va texnik faoliyat	2,8
ta‘lim	1,7
sog‘liqni saqlash va ijtimoiy xizmatlar ko‘rsatish	1,9
san‘at, ko‘ngil ochish va dam olish	–
jami faoliyat turlaridan tashqari: turar joy qurilishiga investitsiyalar	1,3
boshqa faoliyat turlari	4,3

INVESTITSIYA FAOLIYATI

Shaharlar va tumanlar kesimida asosiy kapitalga investitsiyalar

(2023-yil yanvar-mart)

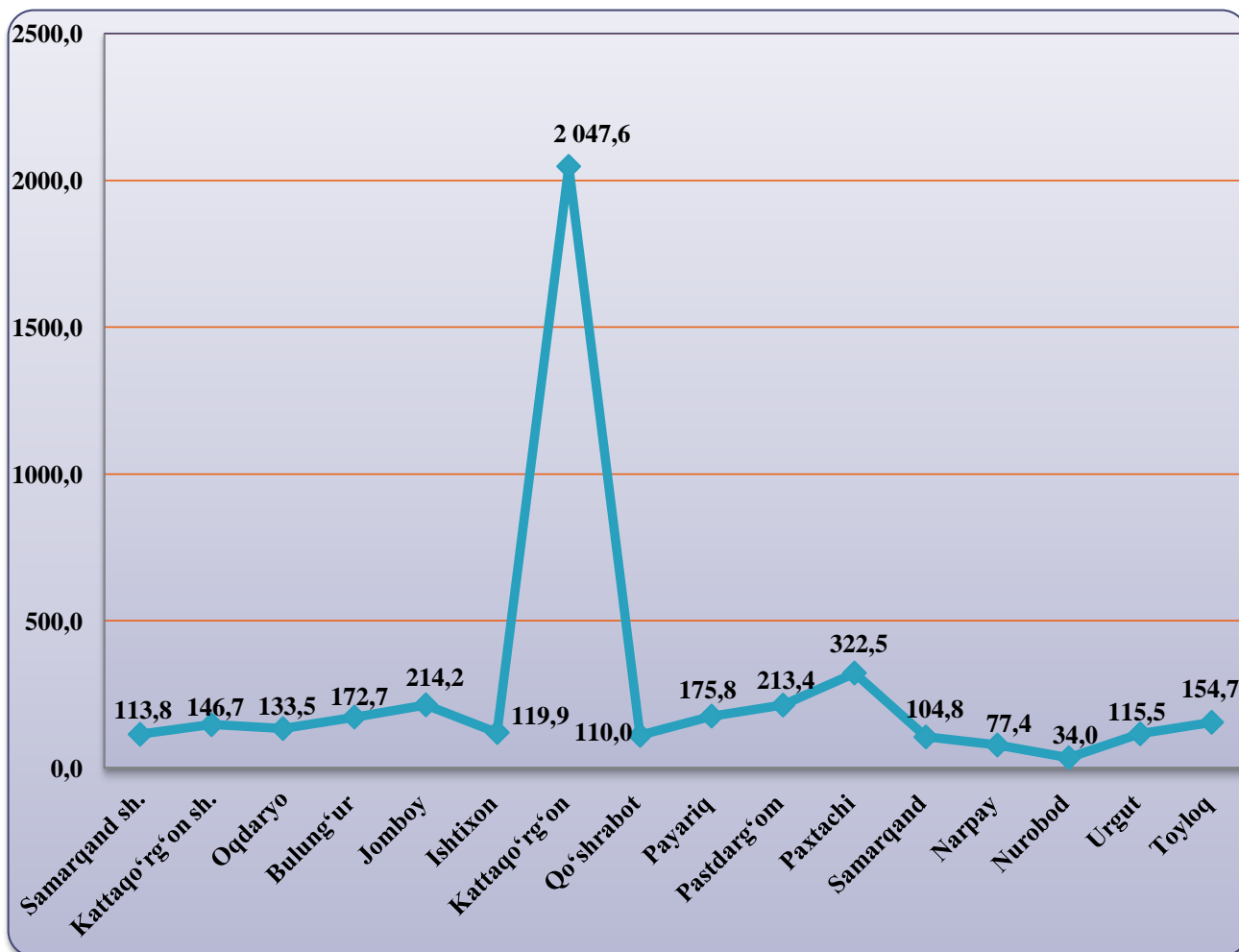
mlrd. so'm



Viloyatda asosiy kapitalga o'zlashtirilgan investitsiyalar bo'yicha 2023-yil yanvar-mart oylarida eng yuqori ko'rsatkichlar quyidagi hududlarda kuzatildi:

Samarqand shahrida 1 171,0 mlrd. so'm, Samarqand tumani 969,6 mlrd. so'm, Kattaqo'rg'on tumani 765,7 mlrd. so'm, hamda Pastdarg'om tumanlarida 551,8 mlrd. so'm.

Shaharlar va tumanlar kesimida asosiy kapitalga investitsiyalarning o'sish sur'ati, foizda

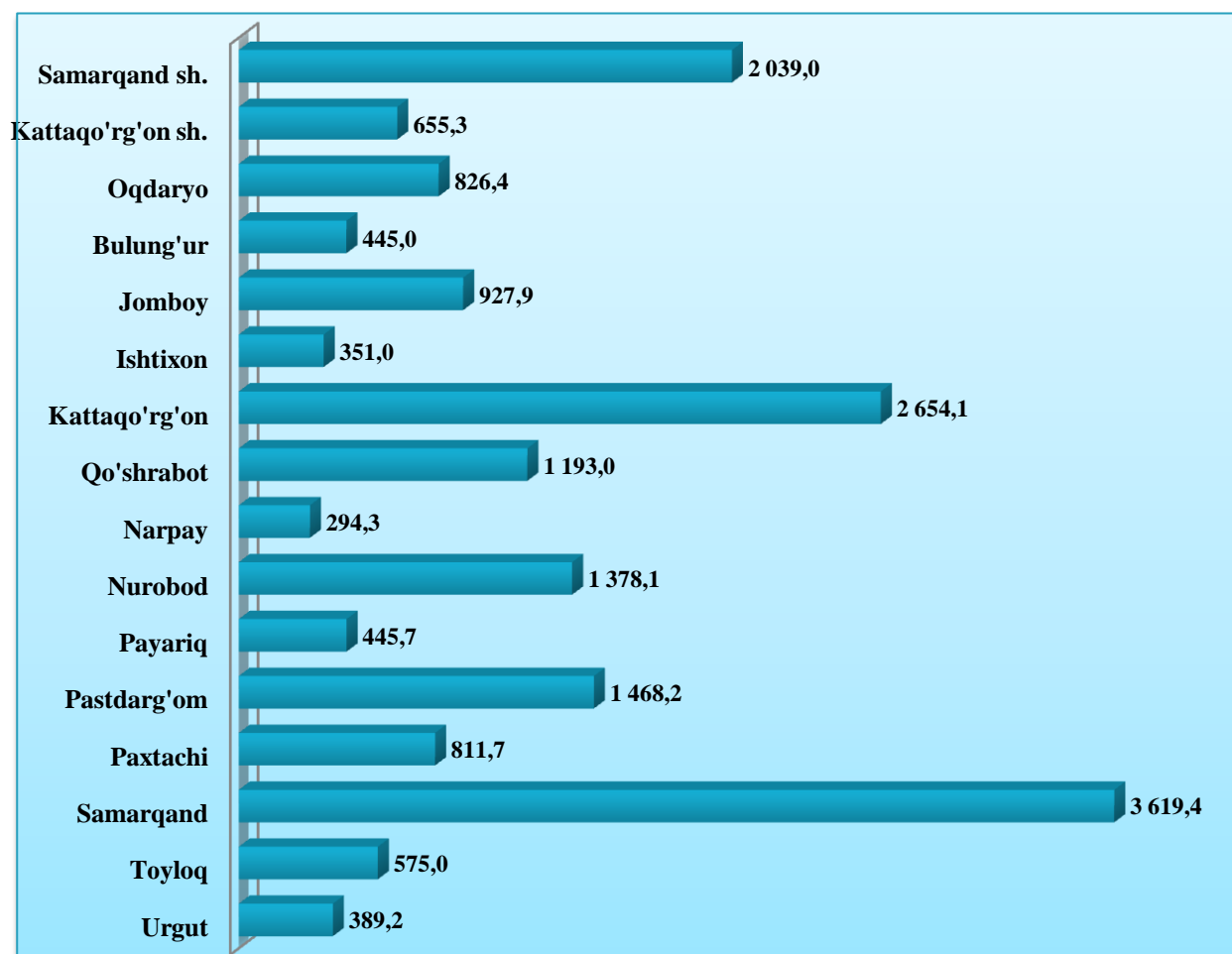


Asosiy kapitalga kiritilgan investitsiyalar bo'yicha yuqori o'sish sur'atlari quyidagi hududlarda kuzatildi: Kattaqo'rg'on tumani (20,5 m.), Paxtachi tumani (3,2 m. %), Pastdarg'om tumani (2,1 m.), Jomboy tumanida (2,1 %) tashkil etdi.

INVESTITSIYA FAOLIYATI

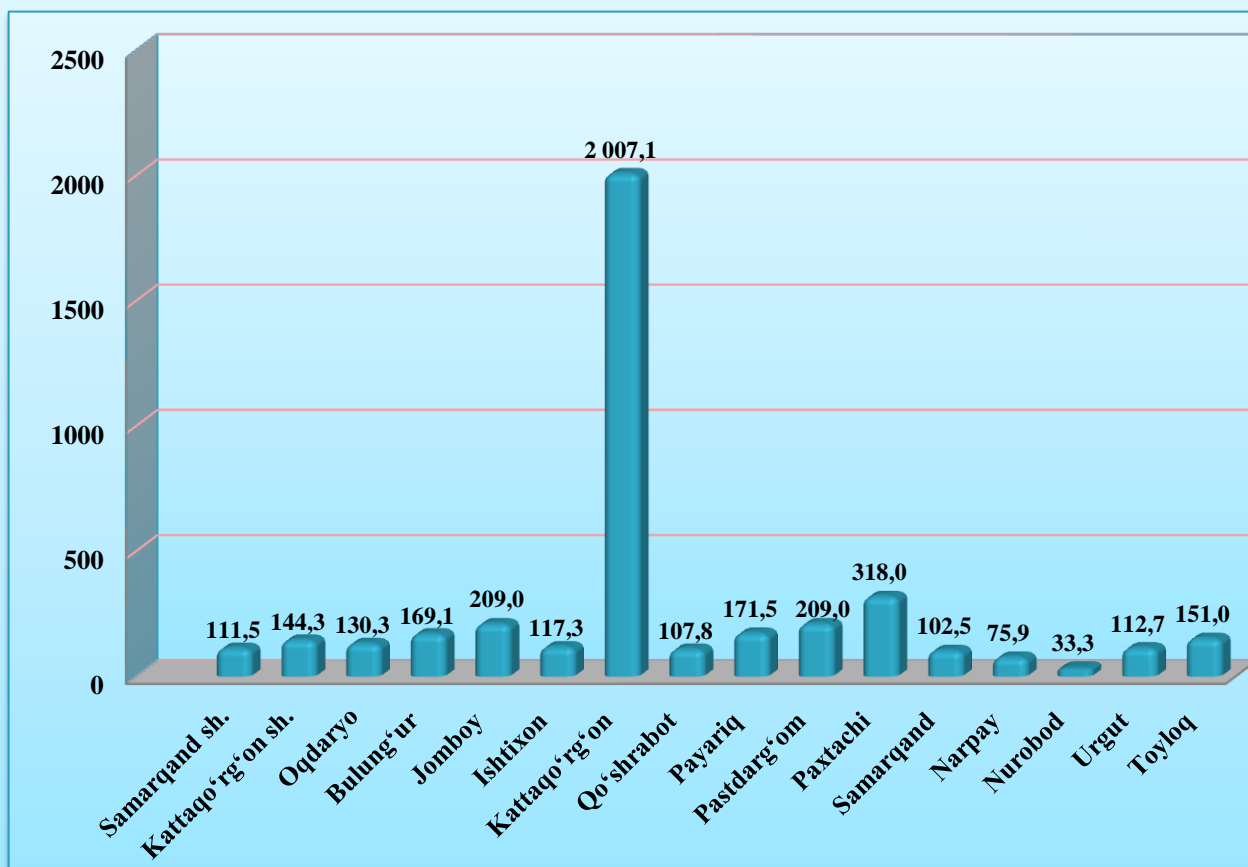


Shaharlar va tumanlar kesimida aholi jon boshiga asosiy kapitalga investitsiyalar, *ming so'm*



INVESTITSIYA FAOLIYATI


**Shaharlar va tumanlar kesimida
aholi jon boshiga asosiy kapitalga investisiyalarning o'sish sur'ati, foizda**



INVESTITSIYA FAOLIYATI

Jami foydalanishga topshirilgan turar joylar 2023–yil yanvar–mart oylarida

	Jami ishga tushirildi		Ulardan: yakka tartibdagi turar joylar	
	ming kv.m.	o‘tgan yilga nisbatan, foizda	ming kv.m.	o‘tgan yilga nisbatan, foizda
Samarqand viloyati	56,0	64,5	56,0	64,5
Samarqand sh.	0,2	50,0	0,2	50,0
Kattaqo‘rg‘on sh.	0,9	4,5 m.	0,9	4,5 m.
<i>tumanlar:</i>				
Oqdaryo	4,0	80,0	4,0	80,0
Bulung‘ur	4,9	87,5	4,9	87,5
Jomboy	4,7	66,2	4,7	66,2
Ishtixon	2,6	45,6	2,6	45,6
Kattaqo‘rg‘on	2,6	41,3	2,6	41,3
Qo‘shrabot	4,8	82,8	4,8	82,8
Narpay	3,4	54,0	3,4	54,0
Payariq	4,5	68,2	4,5	68,2
Pastdarg‘om	3,5	48,6	3,5	48,6
Paxtachi	5,8	98,3	5,8	98,3
Samarqand	3,4	52,3	3,4	52,3
Nurobod	3,2	65,3	3,2	65,3
Urgut	4,4	55,7	4,4	55,7
Toyloq	3,1	57,4	3,1	57,4



**Samarqand viloyati statistika boshqarmasi
Investitsiya va qurilish statistikasi
bo'limi**

Aloqa telefoni: (66) 235-60-82