



SAMARQAND VILOYATI
STATISTIKA BOSHQARMASI





SAMARQAND VILOYATINING SANOAT ISHLAB CHIQARILISHI

*(2023-yilning yanvar-noyabr
oylari uchun dastlabki
ma'lumot)*

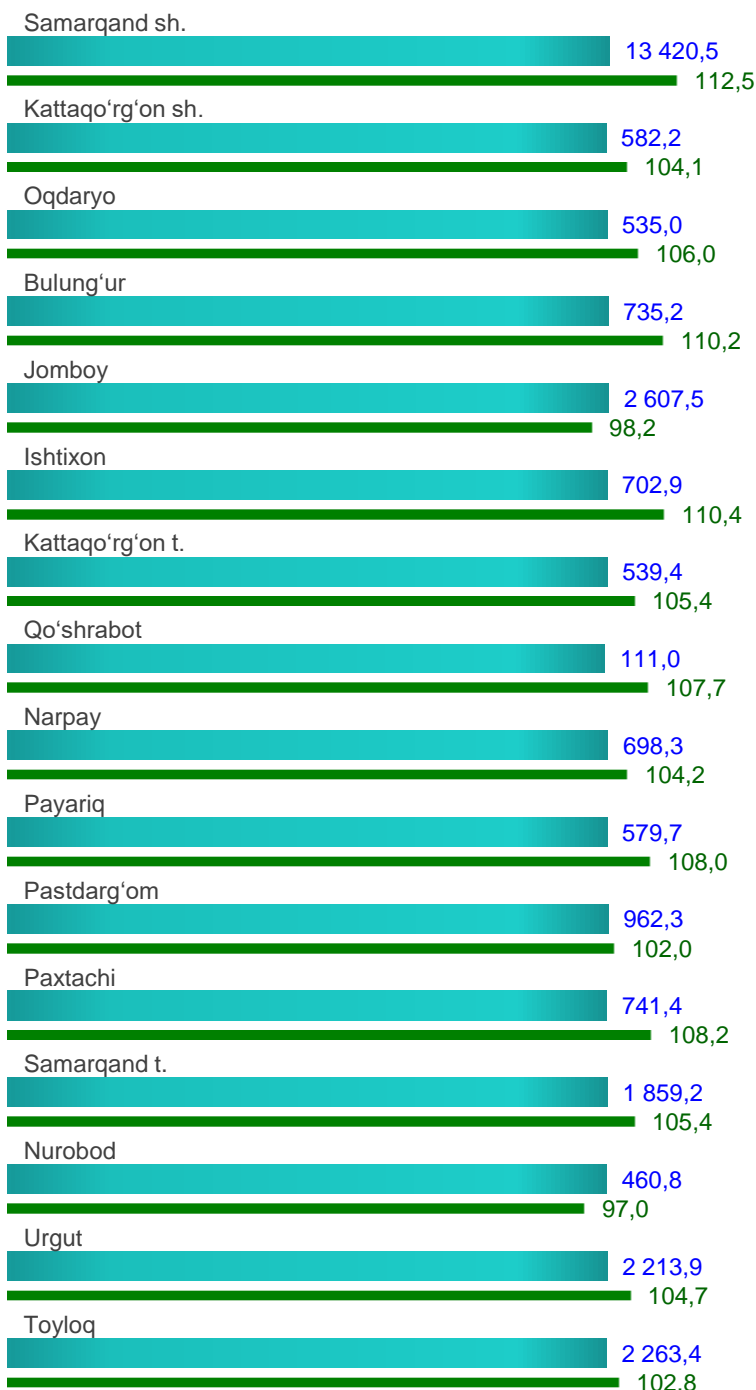

Samarqand viloyatining sanoat ishlab chiqarishi

Dastlabki ma'lumotlarga ko'ra, 2023-yilning yanvar-noyabr oylarida viloyat korxonalari tomonidan 29 012,7 mlrd. so'mlik sanoat mahsulotlari ishlab chiqarilgan bo'lib, 2022-yilning yanvar-noyabr oylariga nisbatan sanoat ishlab chiqarishining fizik hajm indeksi* 105,6 % ni tashkil etdi.

yanvar-noyabr
mlrd. so'm



yanvar-noyabr
FHI, %


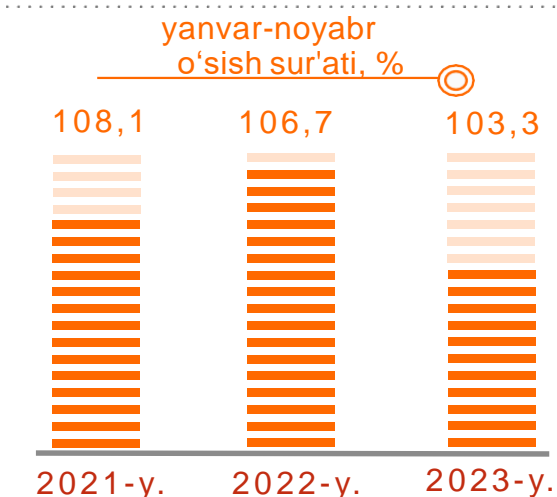
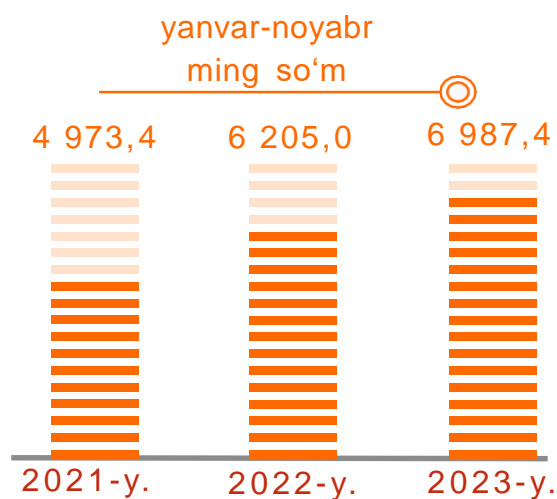


■ mlrd. so'm ■ FHI %

*Sanoat ishlab chiqarishining fizik hajmi indeksi ishlab chiqarilgan mahsulotlar (ishlar, xizmatlar) hajmining taqqoslanadigan davrlardagi o'zgarishini tavsiflovchi nisbiy ko'rsatkichdir.

Aholi jon boshiga to'g'ri keladigan sanoat mahsulotlari ishlab chiqarish, hududlar kesimida

Aholi jon boshiga sanoat mahsulotlari ishlab chiqarishining taqsimlanishi, yirik sanoat korxonalari joylashganligi hisobiga Samarqand shahrida (23 232,5 ming so'm) hamda Jomboy tumanida (13 974,7 ming so'm) nisbatan yuqoriligini ko'rsatmoqda.

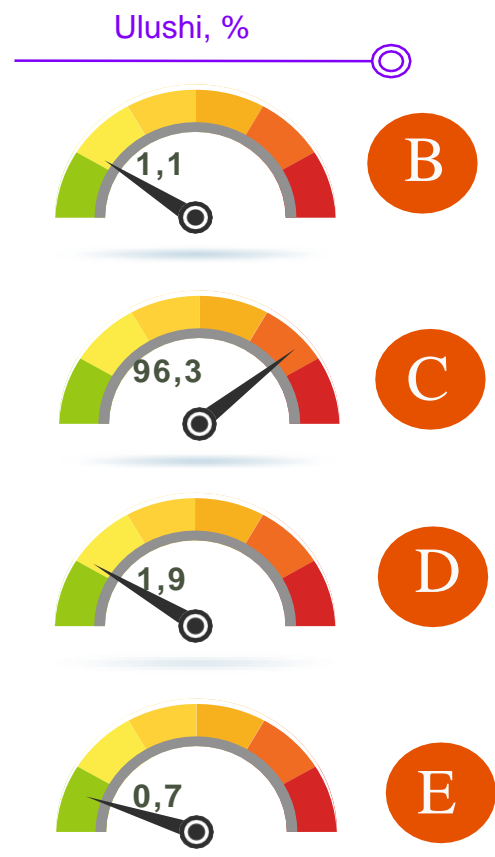
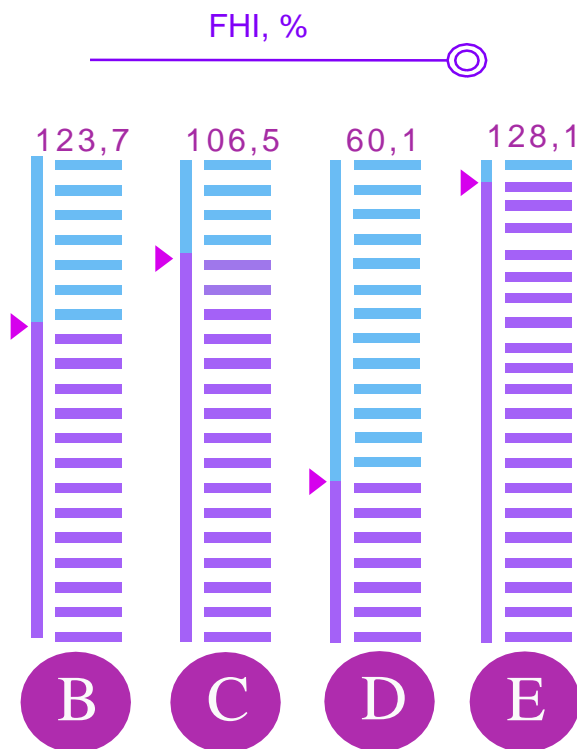


Sanoat ishlab chiqarishining asosiy tarmoqlari (2023-yil yanvar-noyabr oylarida)

Sanoat ishlab chiqarishi tarkibida eng katta ulush ishlab chiqaradigan sanoat hissasiga to'g'ri kelib 27 945,0 mlrd. so'mni, jami sanoat ishlab chiqarishidagi ulushi 96,3 % ni tashkil etdi.



2023-yilning yanvar-noyabr oylarida viloyatda jami sanoat ishlab chiqarishidagi yuqori ulush Samarqand shahri (46,3 %), Jomboy tumani (9,0 %), Urgut (7,6 %), hamda Samarqand (6,4 %), tumanlari hissasiga tog'ri keldi. Shuningdek, o'tgan yilning tegishli davriga nisbatan yuqori FHI, Bulung'ur tumanida (110,2 %), Qo'shrabot tumanida (107,7%) hamda Oqdaryo tumanida (106,0 %) kuzatildi.

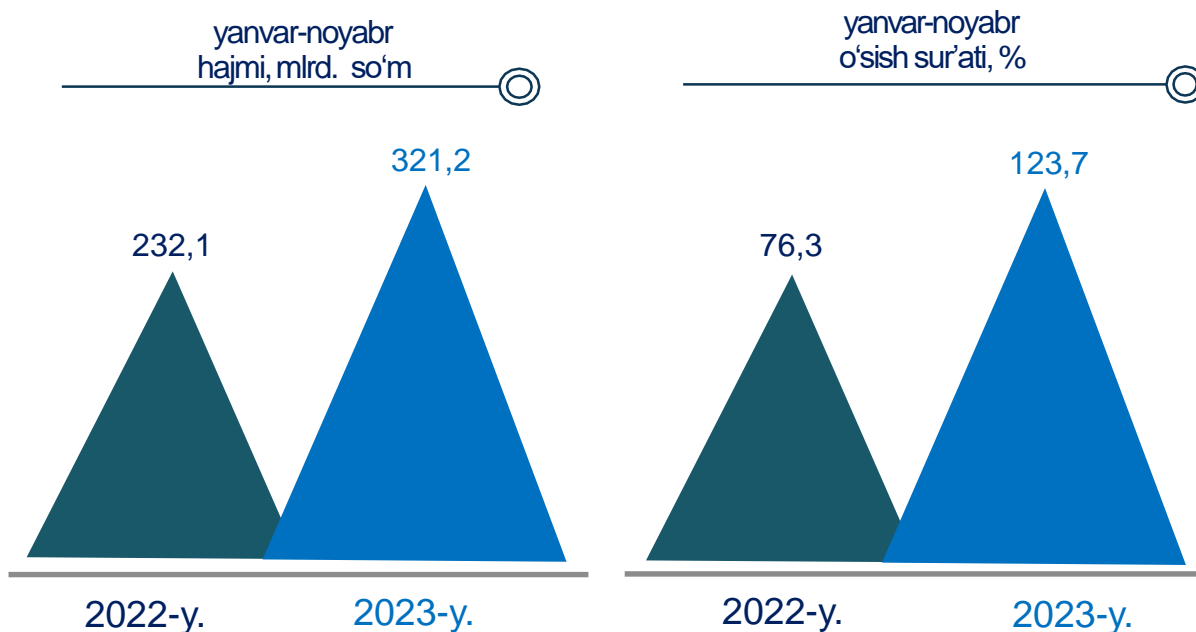


Togʻ-kon sanoati va ochiq konlarni ishlash 2023-yil yanvar-noyabr oylari

Jami sanoat ishlab chiqarishi fizik hajmi oʻsishining asosiy omili boʻlib, ishlab chiqarish 6,5 % ga hamda suv bilan taʼminlash, kanalizatsiya tizimi, chiqindilarni yigʻish va utilitatsiya qilishda 28,1 % ga, togʻ-kon sanoati va ochiq konlarni ishlash 23,7 % ga oʻsishi kuzatildi.

Shuningdek, elektr, gaz, bugʻ bilan taʼminlash va havoni konditsiyalashning 39,9 % ga pasayish kuzatildi.

Togʻ-kon sanoati va ochiq konlarni ishlash sanoati



Togʻ-kon sanoati va ochiq konlarni ishlash korxonalari tomonidan 2023-yilning yanvar-noyabr oylarida ishlab chiqarilgan mahsulotlar hajmi 321,2 mlrd. soʻmni yoki jami ishlab chiqarilgan sanoat mahsulotlari hajmining 1,1 % ni tashkil etdi.

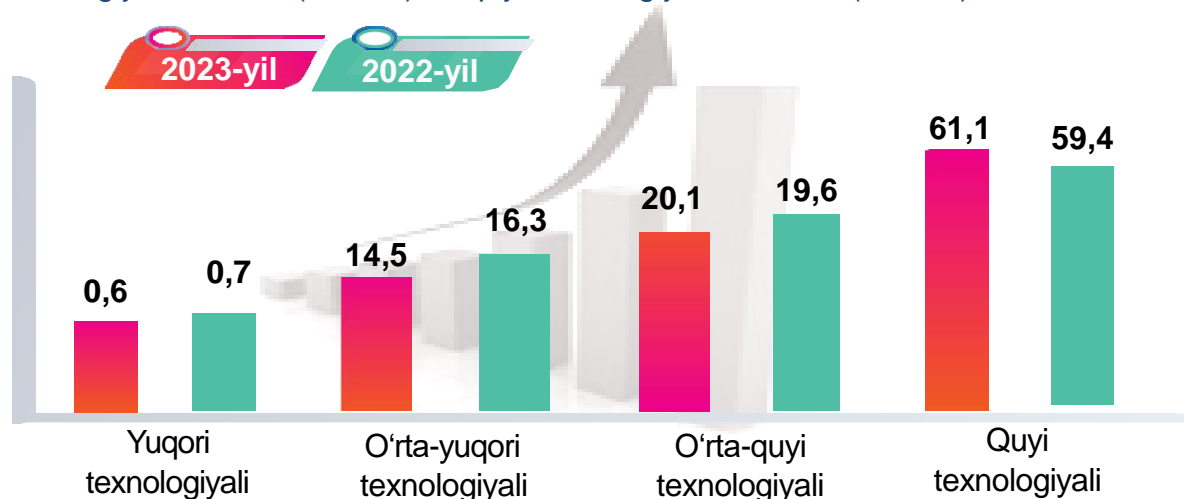


Ishlab chiqaradigan sanoatda yirik sanoat korxonalari tomonidan ayrim turdagi mahsulotlarning o'sish sur'ati

O'tgan yilning mos davriga nisbatan, foizda



O'tgan yilning mos davri bilan solishtirganda ishlab chiqaradigan sanoat tarkibida yuqori texnologiyali tarmoqning ulushi 0,7 % ni (2023-yilning yanvar-noyabr oylarida 0,6 %), o'rta-yuqori texnologiyali 16,3 % (14,5 %), o'rta-quyi texnologiyali 19,6 % (20,1 %) va quyi texnologiyalisi 59,4 % (61,1 %) ni tashkil etdi.



Jami ishlab chiqaradigan sanoat tarkibida boshqa no metall mineral mahsulotlar ishlab chiqarishning ulushi 3,7 % (2022-yil yanvar-noyabr oylariga nisbatan fizik hajm indeksi 93,9 %), metallurgiya sanoatining ulushi 11,4 % (2022-yil yanvar-noyabr oylariga nisbatan fizik hajm indeksi 106,0 %), to'qimachilik, kiyim, teri mahsulotlarini ishlab chiqarishning ulushi 22,1 % (2022-yil yanvar-noyabr oylariga nisbatan fizik hajm indeksi 109,3 %), oziq-ovqat, ichimliklar va tamaki mahsulotlarini ishlab chiqarishning ulushi 38,7 % (2022-yil yanvar-noyabr oylariga nisbatan fizik hajm indeksi 108,1 %) ni tashkil etdi.

Ishlab chiqaradigan sanoatda yirik sanoat korxonalari tomonidan ayrim turdagi mahsulotlarni ishlab chiqarish

Sanoat mahsulotlari	2022-yil yanvar-noyabr	2023-yil yanvar-noyabr	Farqi, +/-
Yumshoq bug'doy va spelta uni, ming t.	143,3	46,8	- 96,5
Paxta tolasi, ming t.	50,2	55,4	5,2
Tozalangan paxta yog'i ming tonna	15,1	22,6	7,5
Konyak spirti – ming litr 100 % spirt	268,0	430,2	162,2
Birinchi navli undan tayyorlangan bug'doy noni og'irligi 600 g. (buxanka), tonna	558,9	633,0	74,1
Uzum vinosi - ming litr	31,5	17,1	-14,4
Aroq – ming litr 100 % spirt	117,5	31,4	- 86,1

2023-yilning yanvar-noyabr oylari davomida ishlab chiqaradigan sanoatda birinchi navli undan tayyorlangan bug'doy noni og'irligi 600 g (buxanka), 633,0 tonna (2022-yilning yanvar-noyabr oylariga nisbatan 13,3 % ga ko'paygan), 46,8 ming tonna yumshoq bug'doy va spelta uni (68,7 %) ishlab chiqarishda pasayish kuzatildi.

Yuk avtomobillari ishlab chiqarish

(2023-yil yanvar-noyabr oylarida)

Samarqand viloyatida 2023-yil yanvar-noyabr oylarida yirik korxonalar tomonidan jami 3 015 dona yuk avtomobillari ishlab chiqarildi. Yuk avtomobillari ishlab chiqarishda o'sish sur'ati o'tgan yilning tegishli davriga nisbatan 18,2 % ga kamaygan.



2023-yil

3 015 dona

2023-yil

81,8 %

2022-yil

3 686 dona

2022-yil

91,1 %

2021-yil

4 047 dona

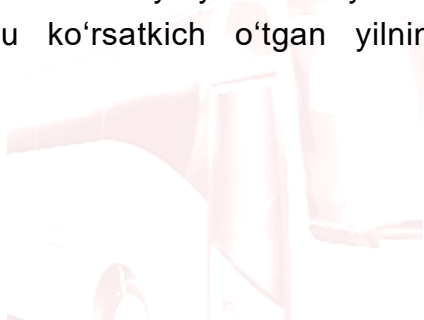
2021-yil

97,5 %

Avtobuslar ishlab chiqarish

(2023-yil yanvar-noyabr oylarida)

Samarqand viloyatida 2023-yil yanvar-noyabr oylarida 776 dona avtobus ishlab chiqarilib, ushbu ko'rsatkich o'tgan yilning mos davriga nisbatan 31,0 % ga kamaygan.



2023-yil

776 dona

2023-yil

69,0 %

2022-yil

1 125 dona

2022-yil

132,8 %

2021-yil

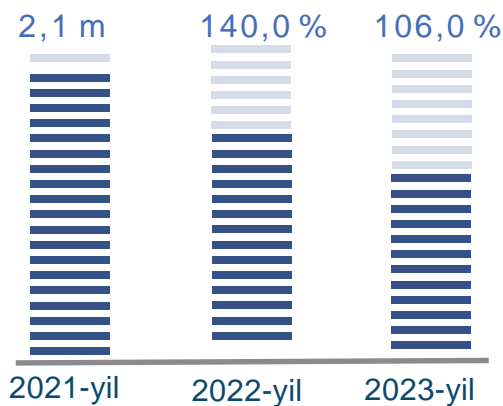
847 dona

2021-yil

144,0 %



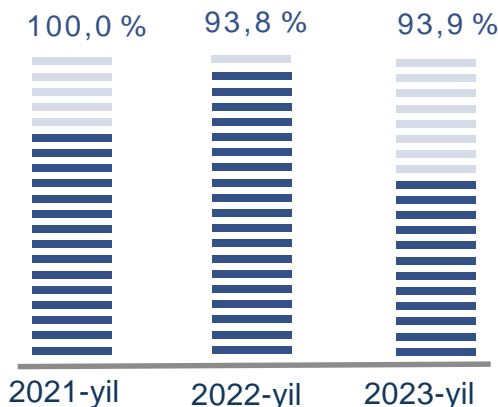
Metallurgiya sanoati



Ishlab chiqaradigan sanoat tarkibida 2022-yilning yanvar-noyabr oylarida metallurgiya sanoati ulushi 11,6 % ni tashkil etib, uning fizik hajm indeksi 140,0 % ni tashkil etgan bo'lsa, 2023-yilning yanvar-noyabr oylari yakuniga ko'ra, metallurgiya sanoatining ulushi 11,4 % gacha ko'tarilib, fizik hajm indeksi esa 106,0 % ni va ishlab chiqarish hajmi 3 174,7 mlrd. so'mni tashkil etdi.



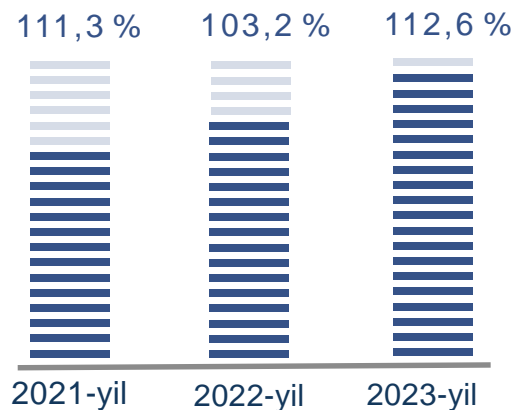
Boshqa nometall mineral mahsulotlar ishlab chiqarish



Ishlab chiqaradigan sanoat tarkibida 2022-yilning yanvar-noyabr oylarida boshqa nometall mineral mahsulotlar ishlab chiqarish ulushi 4,2 % ni tashkil etib, uning fizik hajm indeksi 93,8 % ni tashkil etgan bo'lsa, 2023-yilning yanvar-noyabr oylari yakuniga ko'ra, boshqa nometall mineral mahsulotlar ishlab chiqarish ulushi 3,7 % gacha ko'tarilgan, fizik hajm indeksi esa, 93,9 % ni va ishlab chiqarish hajmi 1 030,0 mlrd. so'mni tashkil etdi.



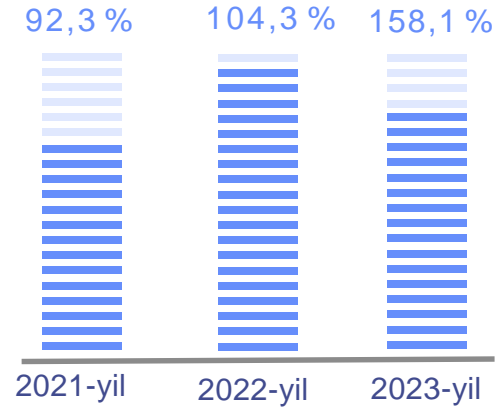
Oziq-ovqat mahsulotlari ishlab chiqarish



Ishlab chiqaradigan sanoat tarkibida 2022-yilning yanvar-noyabr oylarida oziq-ovqat mahsulotlari ishlab chiqarish ulushi 28,0 % ni tashkil etib, uning fizik hajm indeksi 103,2 % ni tashkil etgan bo'lsa, 2023-yilning yanvar-noyabr oylari yakuniga ko'ra, oziq-ovqat mahsulotlari ishlab chiqarish ulushi 28,5 % gacha ko'tarilib, fizik hajm indeksi esa, 112,6 % ni va ishlab chiqarish hajmi 7 959,1 mlrd. so'mni tashkil etdi.

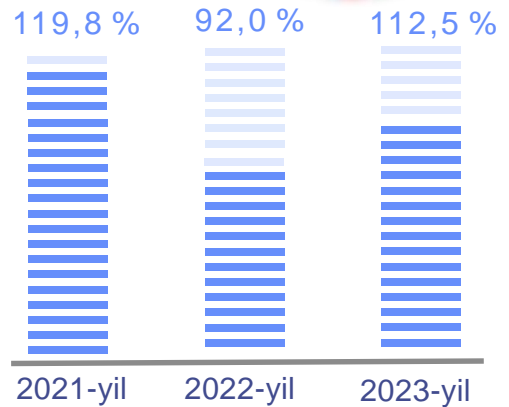
Ichimliklar ishlab chiqarish sanoati

2022-yilning yanvar-noyabr oylarida ishlab chiqaradigan sanoat tarkibida ichimlik mahsulotlari ishlab chiqarishning ulushi 0,9 % ni, uning fizik hajm indeksi esa 104,3 % ni tashkil etgan bo'lsa, 2023-yilning yanvar-noyabr oylari yakuniga ko'ra, ichimlik mahsulotlari ishlab chiqarishning ulushi 1,3 % ni, o'tgan yilga nisbatan fizik hajm indeksi esa 158,1 % ni va ishlab chiqarish hajmi 372,0 mlrd. so'mni tashkil etdi.



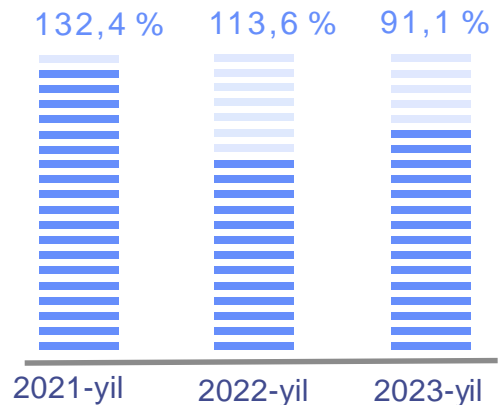
To'qimachilik mahsulotlari ishlab chiqarish sanoati

2022-yilning yanvar-noyabr oylarida ishlab chiqaradigan sanoat tarkibida to'qimachilik mahsulotlari ishlab chiqarish ulushi 17,7 % ni, uning fizik hajm indeksi esa 92,0 % ni tashkil etgan bo'lsa, 2023-yilning yanvar-noyabr oylari yakuniga ko'ra, to'qimachilik mahsulotlari ishlab chiqarishning ulushi 18,5 % ni, o'tgan yilga nisbatan fizik hajm indeksi esa 112,5 % ni va ishlab chiqarish hajmi 5 168,4 mlrd. so'mni tashkil etdi.



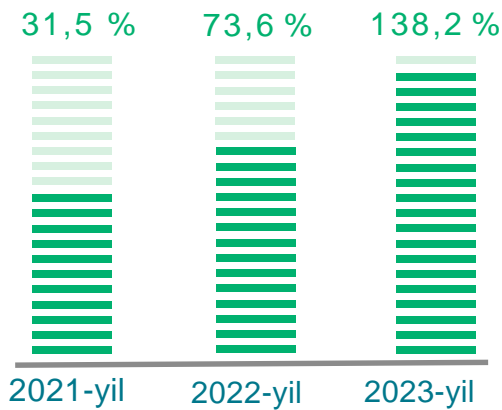
Kiyim ishlab chiqarish

2022-yilning yanvar-noyabr oylarida kiyim ishlab chiqarish sanoatining ishlab chiqaradigan sanoat tarkibidagi ulushi 2,7 % ni, fizik hajm indeksi esa 113,6 % ni tashkil etgan bo'lsa, 2023-yilning yanvar-noyabr oylari yakunlariga ko'ra, kiyim ishlab chiqarish sanoatining ishlab chiqaradigan sanoat tarkibidagi ulushi 2,7 %, fizik hajm indeksi 91,1 % ni, ishlab chiqarish hajmi esa 748,3 mlrd. so'mni tashkil etdi.





Kimyo mahsulotlari ishlab chiqarish



2022-yilning yanvar-noyabr oylari yakuniga ko'ra, kimyo mahsulotlari ishlab chiqarish sanoatining ishlab chiqaradigan sanoatdagi ulushi 1,0 % ni, fizik hajm indeksi esa 89,4 % ni tashkil etgan.

Shuningdek, 2023-yilning yanvar-noyabr oylarida ishlab chiqaradigan sanoatdagi ulushi 1,2 % ni, fizik hajm indeksi 140,2 % ni hamda ishlab chiqarish hajmi 337,2 mlrd. so'mni tashkil etdi.



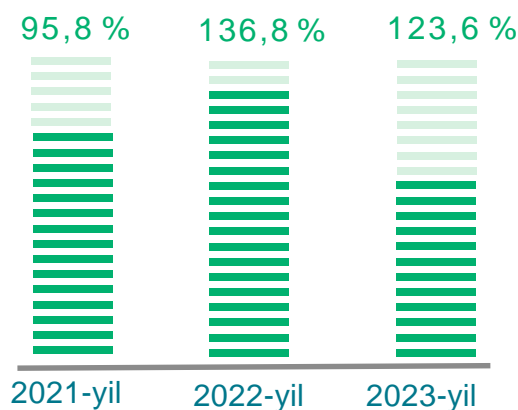
Qog'oz va qog'oz mahsulotlari ishlab chiqarish



2022-yilning yanvar-noyabr oylari yakunlariga ko'ra, qog'oz va qog'oz mahsulotlari ishlab chiqarish sanoatining ishlab chiqaradigan sanoat tarkibidagi ulushi 0,6 % ni, fizik hajm indeksi esa 108,9 % ni tashkil etgan bo'lsa, 2023-yilning yanvar-noyabr oylarida ishlab chiqaradigan sanoatdagi ulushi 1,3 %, fizik hajm indeksi 190,2 % ni, ishlab chiqarish hajmi esa 357,2 mlrd. so'mni tashkil etdi.



Rezina va plastmassa buyumlar ishlab chiqarish



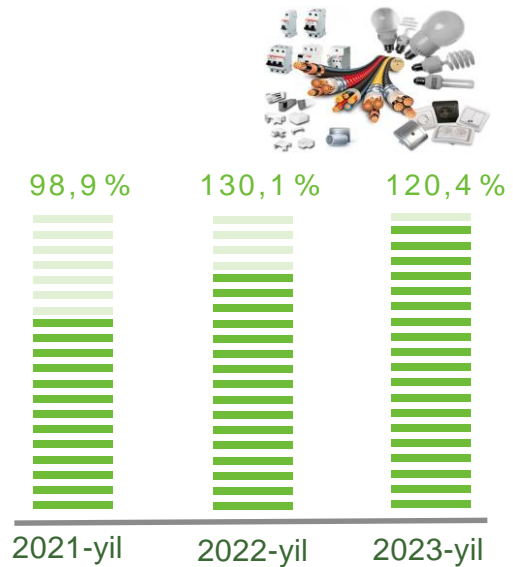
2022-yilning yanvar-noyabr oylari yakuniga ko'ra, rezina va plastmassa buyumlar ishlab chiqarish sanoatining ishlab chiqaradigan sanoatdagi ulushi 2,1 % ni tashkil etgan, fizik hajm indeksi esa 136,8 % .

Shuningdek, 2023-yilning yanvar-noyabr oylarida ishlab chiqaradigan sanoatdagi ulushi 2,7 % ni, fizik hajm indeksi 123,6 % ni hamda ishlab chiqarish hajmi 746,3 mlrd. so'mni tashkil etdi.

Elektr uskunalari ishlab chiqarish

2022-yilning yanvar-noyabr oylari yakuniga ko'ra, elektr uskunalari ishlab chiqarish sanoatining ishlab chiqaradigan sanoatdagi ulushi 2,2 % ni tashkil etgan, fizik hajm indeksi esa 130,1 % ni tashkil etgan.

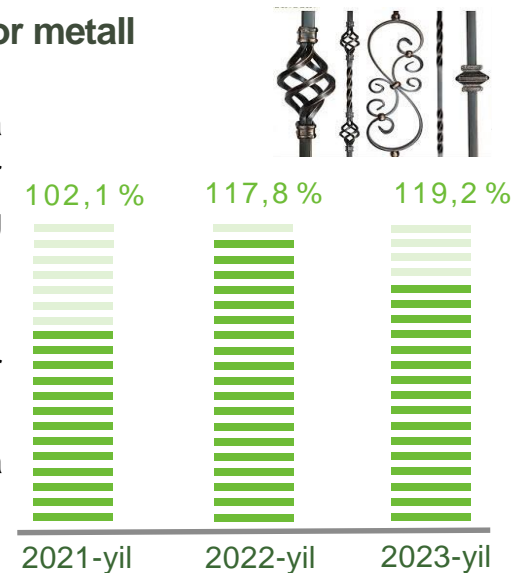
Shuningdek, 2023-yilning yanvar-noyabr oylarida ishlab chiqaradigan sanoatdagi ulushi 2,5 % ni, fizik hajm indeksi 120,4 % ni hamda ishlab chiqarish hajmi 698,7 mlrd. so'mni tashkil etdi.



Mashina va uskunalardan tashqari tayyor metall buyumlar ishlab chiqarish

2022-yilning yanvar-noyabr oylari yakuniga ko'ra, mashina va uskunalardan tashqari tayyor metall buyumlar ishlab chiqarish sanoatining ishlab chiqaradigan sanoatdagi ulushi 2,3 % ni, fizik hajm indeksi esa 120,5 % ni tashkil etgan.

Shuningdek, 2023-yilning yanvar-noyabr oylarida ishlab chiqaradigan sanoatdagi ulushi 2,9 % ni, fizik hajm indeksi 122,2 % ni hamda ishlab chiqarish hajmi 820,4 mlrd. so'mni tashkil etdi.



Avtotransport vositalari, treylerlar va yarim tirkamalar ishlab chiqarish

2022-yilning yanvar-noyabr oylari yakuniga ko'ra, avtotransport vositalari, treyler va yarim tirkamalar ishlab chiqarish sanoatining ishlab chiqaradigan sanoatdagi ulushi 13,7 % ni, fizik hajm indeksi esa 102,0 % ni tashkil etgan.

Shuningdek, 2023-yilning yanvar-noyabr oylarida ishlab chiqaradigan sanoatdagi ulushi 11,2 %, fizik hajm indeksi 77,6 % ga hamda ishlab chiqarish hajmi 3 124,1 mlrd. so'mni tashkil etdi.



Elektr, gaz, bug' bilan ta'minlash va havoni konditsiyalash

Elektr, gaz, bug' bilan ta'minlash va havoni konditsiyalash korxonalarini tomonidan ishlab chiqarilgan mahsulotlar hajmi 529,8 mlrd. so'mni (jami ishlab chiqarilgan sanoat mahsulotlari hajmining 1,9 % ni) tashkil etdi.

2023-yilning yanvar-noyabr oylarida, sanoatning mazkur tarmog'ida elektr energiyani ishlab chiqarish, uzatish va taqsimlash, bug' bilan ta'minlash tizimlari va havoni konditsiyalashning o'tgan yilning mos davriga nisbatan fizik hajm indeksi 60,1 % ni tashkil etdi.

Sanoat mahsulotlari	2022-yil yanvar-noyabr	2023-yil yanvar-noyabr	Farqi +/-
Elektroenergiya, mln.kVt.s	471 270,1	194 817,7	- 276 452,4
Issiqlik energiyasi, ming gkal	5 370 059,0	4 433 167,6	- 936 891,4

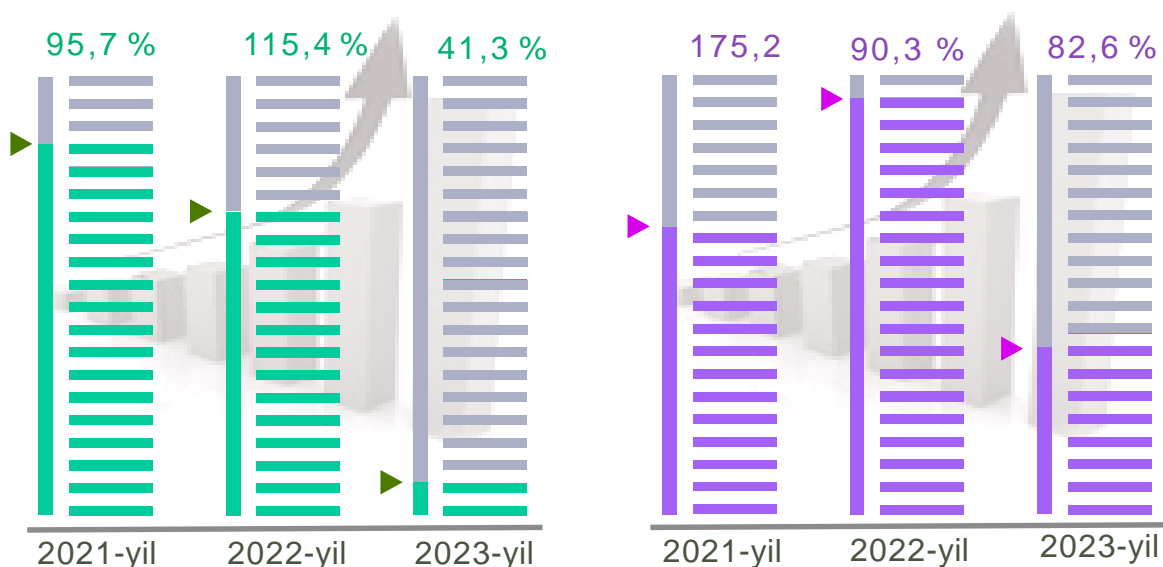
(O'tgan yilning mos davriga nisbatan, foizda*)



Elektroenergiya



Issiqlik energiyasi



* tegishli davr uchun sanoat ishlab chiqarishi hajmini hisoblash metodikasiga ko'ra

Suv bilan ta'minlash, kanalizatsiya tizimi, chiqindilarni yig'ish va utilizatsiya qilish korxonalari tomonidan sanoat mahsulotlarini ishlab chiqarish

Suv bilan ta'minlash, kanalizatsiya tizimi, chiqindilarni yig'ish va utilizatsiya qilish korxonalari tomonidan ishlab chiqarilgan mahsulotlar hajmi 216,8 mlrd. so'mni (jami ishlab chiqarilgan sanoat mahsulotlari hajmining 0,7 % ni) tashkil etdi.

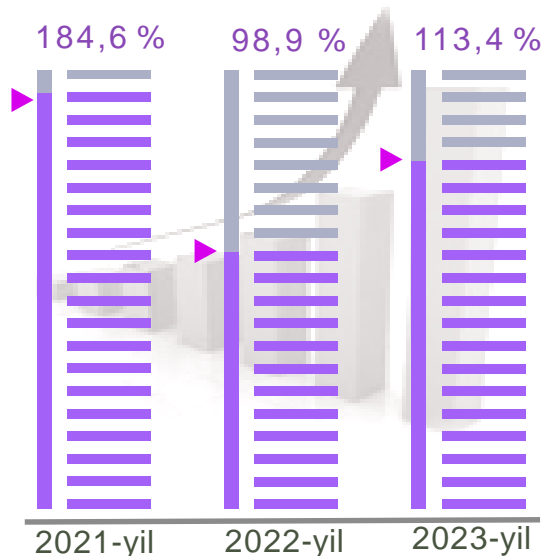
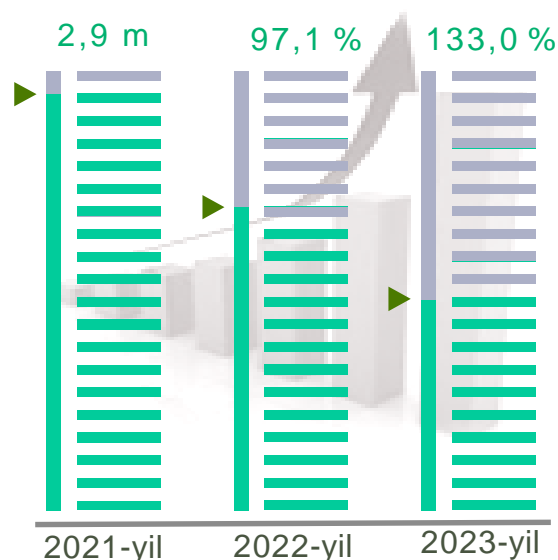
Sanoat mahsulotlari	2022-yil yanvar-noyabr	2023-yil yanvar-noyabr	Farqi +/-
Oqova suvlarni yo'qotish, transportirovka qilish va ishlov berish bo'yicha xizmatlar, mln. so'm	35 511,4	47 225,4	11 714,0
Suvga ishlov berish va suv quvurlari bo'yicha taqsimlash bo'yicha xizmatlar, mlrd. so'm	93,3	105,4	12,1
Plastmassa chiqindilari, tonna	929,9	2 524,7	1 594,8

(O'tgan yilning mos davriga nisbatan, foizda*)



Oqova suvlarni yo'qotish, transportirovka qilish va ishlov berish bo'yicha xizmatlar

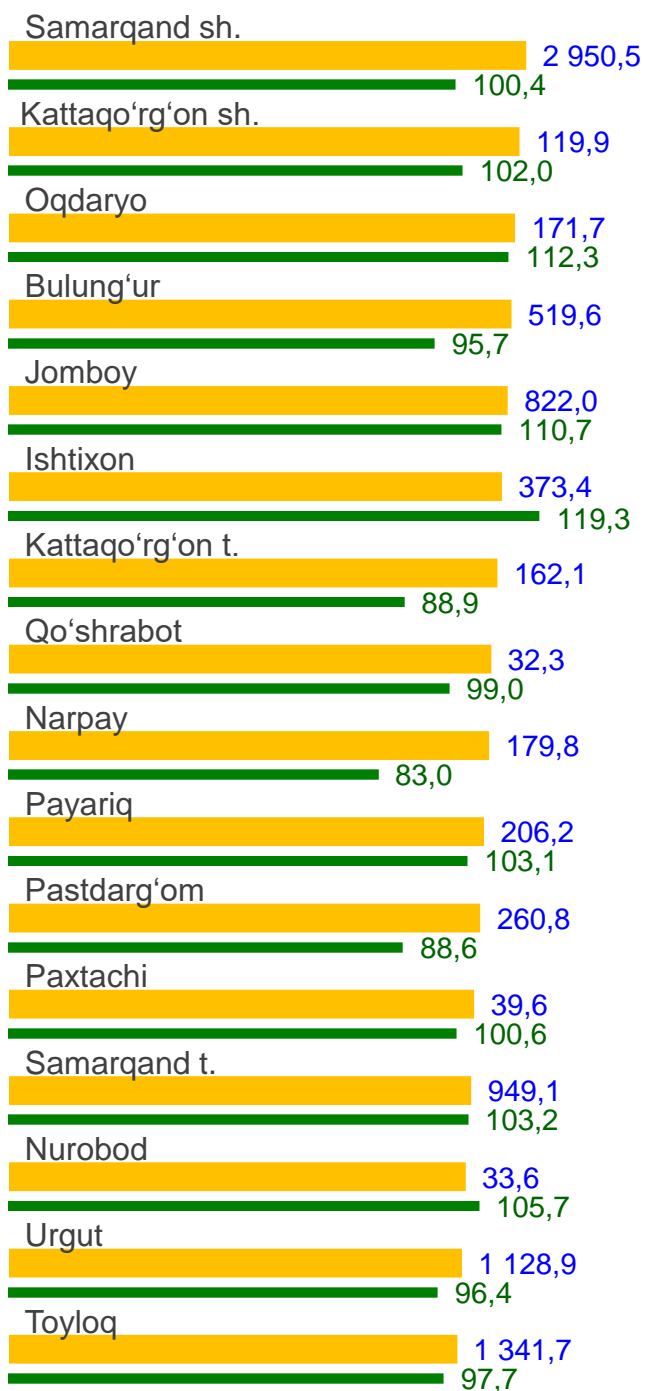
Suvga ishlov berish va suv quvurlari bo'yicha taqsimlash bo'yicha xizmatlar, mlrd.so'm



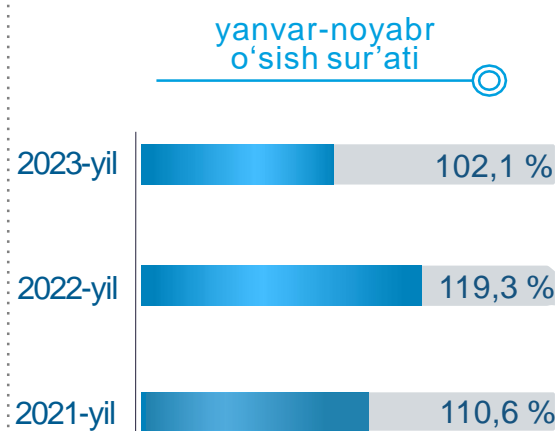
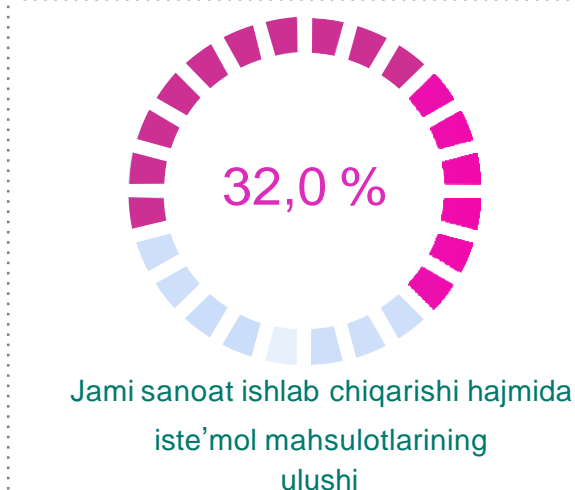
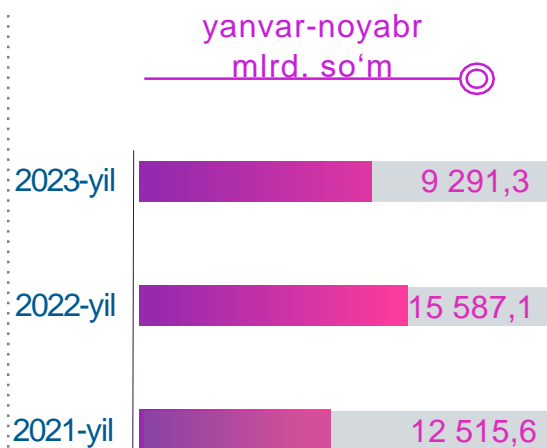
* tegishli davr uchun sanoat ishlab chiqarishi hajmini hisoblash metodikasiga ko'ra

Shahar va tumanlar bo'yicha iste'mol mahsulotlari ishlab chiqarish hajmi, tarkibi va o'sish sur'ati

Shahar va tumanlar kesimida iste'mol mahsulotlari ishlab chiqarilishining viloyatda jami hajmidagi eng yuqori ulushi Samarqand shahriga to'g'ri kelib 31,8 %, shuningdek, Toyloq 14,4 %, Urgut 12,1 % ni hamda Samarqand tumanlarida 10,2 % ni tashkil etdi




■ mlrd. so'm ■ o'sish sur'ati, %



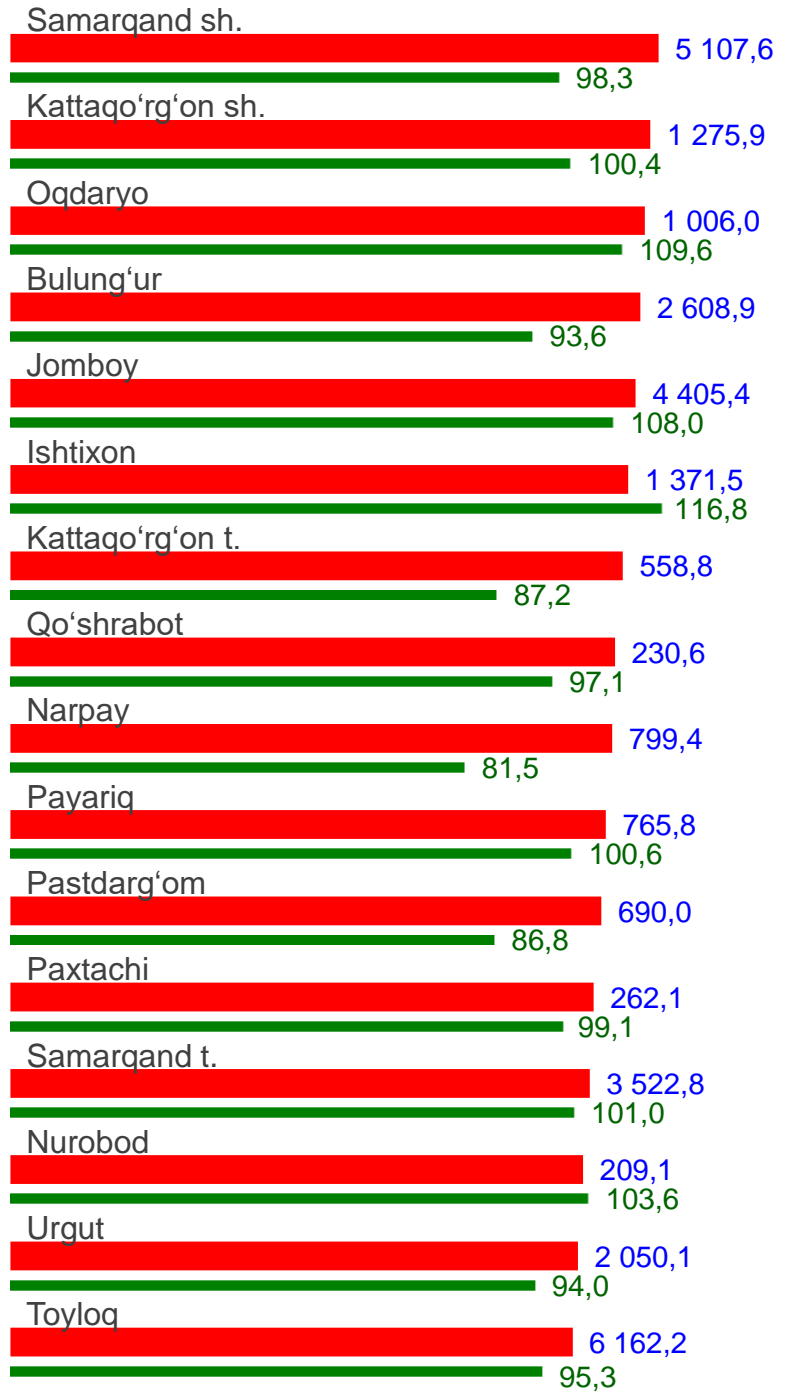

Aholi jon boshiga to'g'ri keladigan iste'mol mahsulotlari ishlab chiqarish, hududlar kesimida

Viloyat bo'yicha aholi jon boshiga iste'mol mahsulotlari ishlab chiqarish 2 237,7 ming so'm bo'lgan holda, Samarqand shahrida 5 107,6 ming so'mni, Toyloq 6 162,2 ming so'mni, Jomboy 4 405,4 ming so'mni va Samarqand tumanlarida 3 522,8 ming so'mni tashkil etdi.

yanvar-noyabr
ming so'm




yanvar-noyabr
o'sish sur'ati



■ ming so'm ■ o'sish sur'ati, %

Tayyor mahsulot turlarini kengaytirish va ishlab chiqarilishini qo'llab-quvvatlash bo'yicha amalga oshirib kelinayotgan chora-tadbirlar natijasida, iste'mol mahsulotlari ishlab chiqarish hajmi 9 291,3 mlrd. so'mni tashkil etdi va 2022-yilning mos davriga nisbatan 102,1 %, jami sanoatdagi ulushi 32,0 % ni tashkil etdi.

Oziq-ovqat mahsulotlari



2023-yilning yanvar-noyabr oylarida viloyatda 4 568,4 milliard so'mlik oziq-ovqat mahsulotlari ishlab chiqarilib, o'tgan yilning shu davriga nisbatan o'sish sur'ati 4,1 % ga oshdi.

2022-yilning shu davriga nisbatan viloyat buyicha o'tacha iste'mol tovarlari ishlab chiqarishda Ishtixon (121,5 %), Oqdaryo (117,9 %), Jomboy (117,4 %) hamda Samarqand tumanlarida (109,7 %) korxonlari tomonidan yuqori o'sish sur'atlari kuzatildi.

Iste'mol tovarlari ishlab chiqarish tarkibida oziq-ovqat mahsulotlari 51,2 %, nooziq-ovqat mahsulotlar 48,8 % ni tashkil etdi.

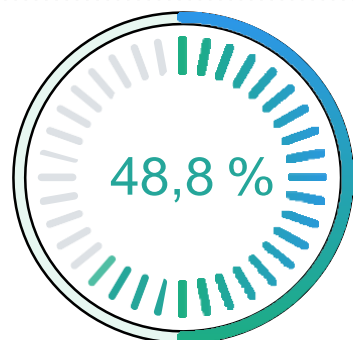
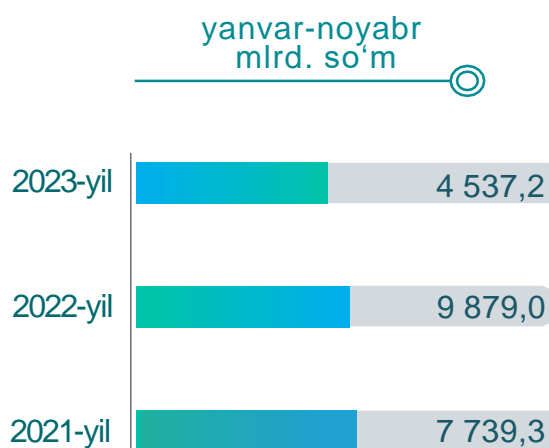
2022-yilning yanvar-noyabr oylarida iste'mol tovarlarining umumiy hajmda oziq-ovqat mahsulotlarining ulushi 36,6 %, nooziq-ovqat mahsulotlar ulushi 63,4 % ni tashkil etdi. Shu bilan birga, 2022-yilning mos davriga nisbatan oziq-ovqat mahsulotlarining o'sish sur'ati 104,1 %, nooziq-ovqat mahsulotlar o'sish sur'ati 98,3 % ni tashkil etdi.

Nooziq-ovqat mahsulotlar

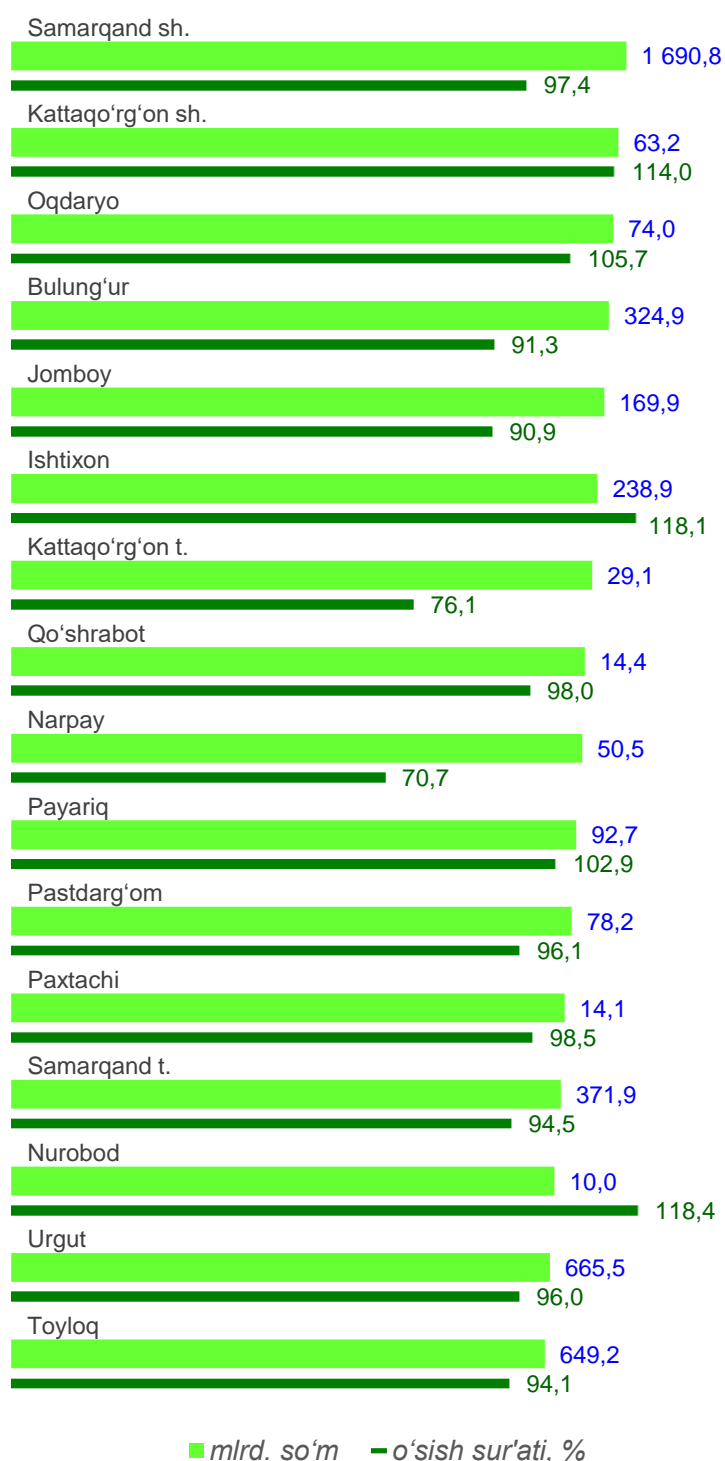
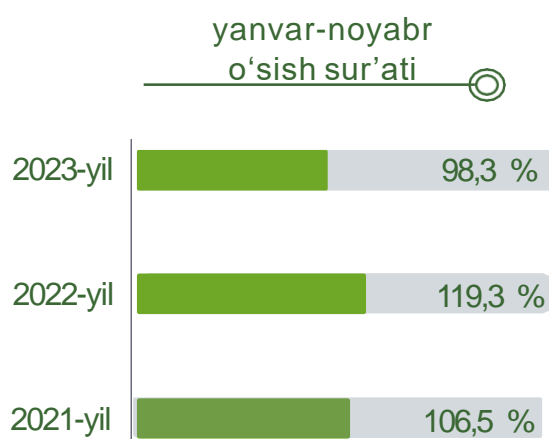


Shahar va tumanlar kesimida nooziq-ovqat mahsulotlari ishlab chiqarish hajmi, tarkibi va o'sish sur'atlari

Shahar va tumanlar kesimida nooziq-ovqat mahsulotlar ishlab chiqarilishining viloyatda jami hajmidagi eng yuqori ulush Samarqand shahriga to'g'ri kelib, 37,3 % ni, shuningdek, tumanlardan Urgut 14,7 %, Toyloq 14,3 %, hamda Samarqand tumanlari 8,2 % ni tashkil etdi.



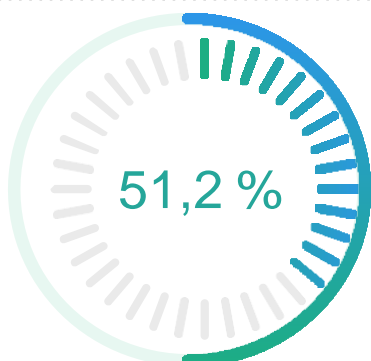

Jami iste'mol mollari ishlab chiqarish hajmida nooziq-ovqat mahsulotlarining ulushi



Oziq-ovqat mahsulotlari ishlab chiqarish hajmi, tarkibi va o'sish sur'ati

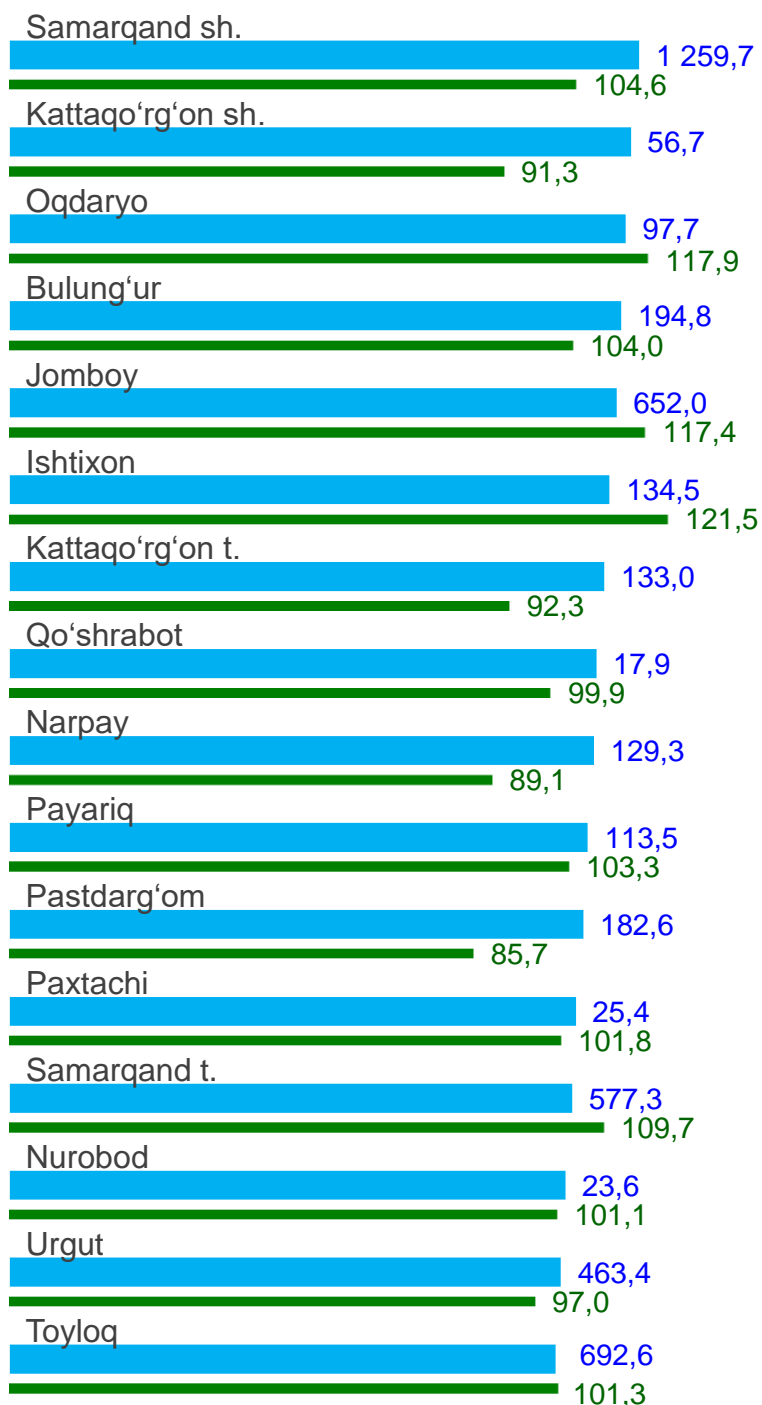
Shahar va tumanlar kesimida oziq-ovqat mahsulotlari ishlab chiqarilishining viloyatdagi jami hajmidagi eng yuqori ulush Samarqand shahriga to'g'ri kelib, 26,5 % ni, shuningdek, Toyloq 14,6 %, Jomboy tumanlarida 13,7 % ni tashkil etdi.

yanvar-noyabr
mlrd. so'm



Jami iste'mol mollari ishlab chiqarish hajmida oziq-ovqat mahsulotlarining ulushi

yanvar-noyabr
o'sish sur'ati



■ mlrd. so'm - o'sish sur'ati, %

Viloyatda faoliyat ko'rsatayotgan va yangi tashkil etilgan sanoat korxonalari

(2023-yil 1-dekabr holatiga ko'ra)

Bugungi kunda viloyatda 6 321 ta sanoat korxonalari faoliyat ko'rsatmoqda, shundan 1 233 tasi (ro'yxatdan o'tgan korxonalar umumiy sonining 19,5 %) Samarqand shahriga, 853 tasi (13,5 %) Urgut, 625 tasi (9,9 %) Samarqand, 503 tasi (8,0 %) Pastdarg'om va 379 tasi (6,0 %) Ishtixon tumanlariga to'g'ri kelmoqda.

Jami yangi tashkil etilgan

1 168 ta

2023-yil yanvar-noyabr

1 561 ta

2022-yil yanvar-noyabr

1 806 ta

2021-yil yanvar-noyabr



Jami faoliyat yuritayotgan

6 321 ta

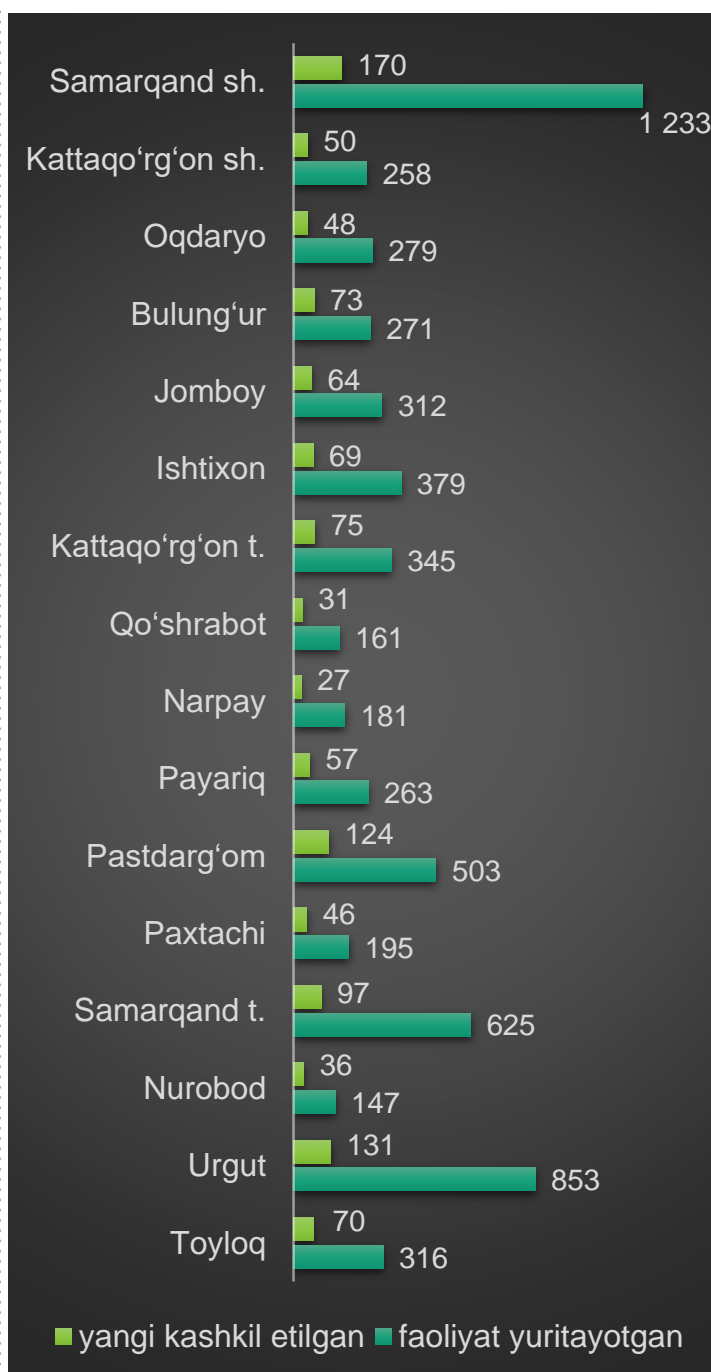
2023-yil 1-dekabr holatiga

8 817 ta

2022-yil 1-dekabr holatiga

7 991 ta


2021-yil 1-dekabr holatiga



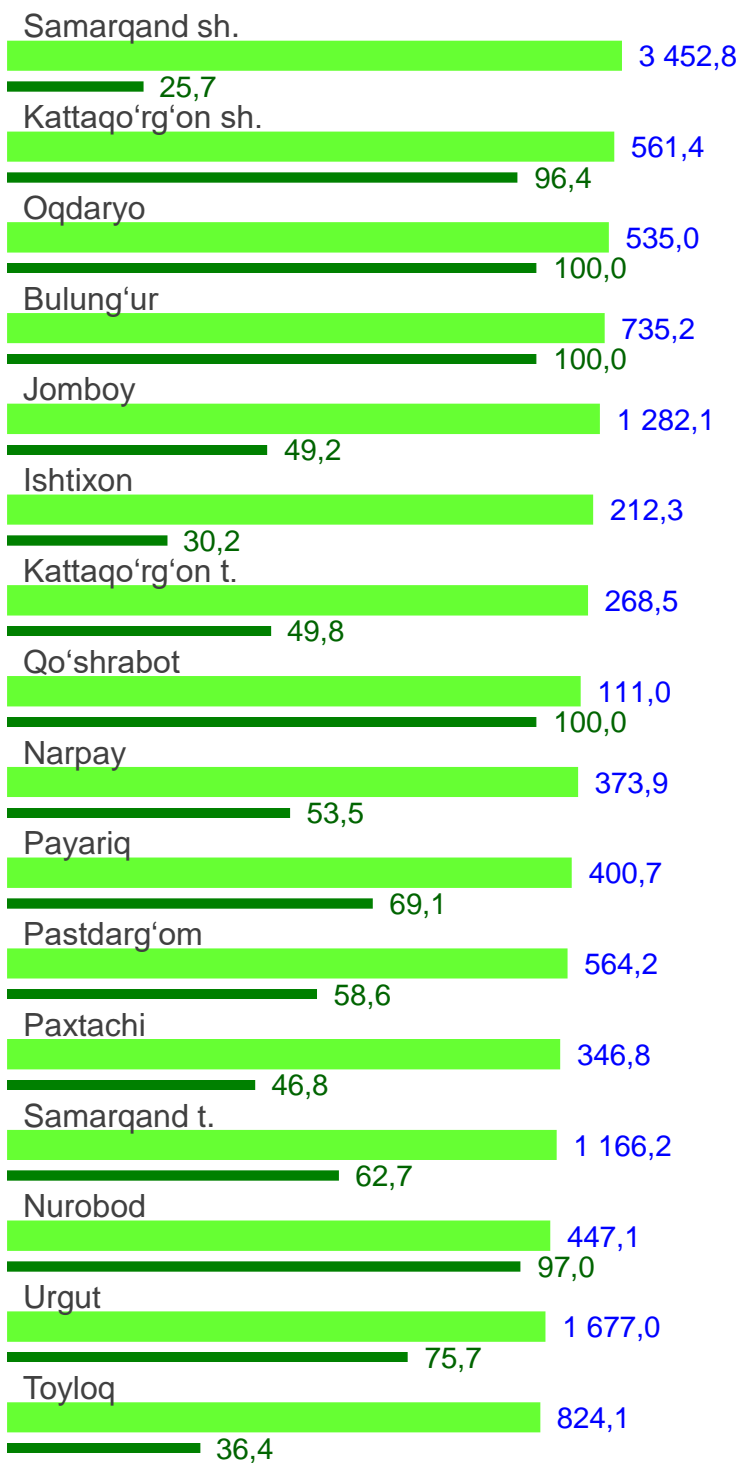
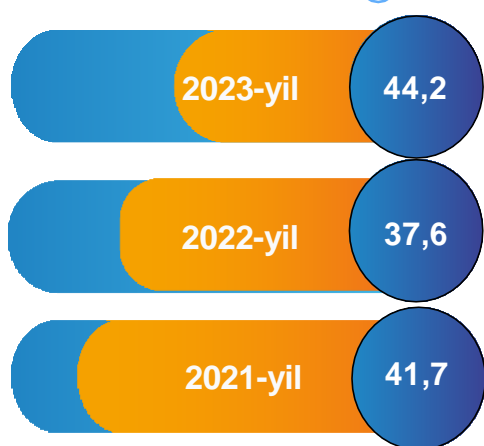
Sanoat mahsulotlari ishlab chiqarishda kichik biznesning ulushi

Hisobot davrida kichik tadbirkorlik subyektlari tomonidan 12 958,3 mlrd. soʻmlik sanoat mahsulotlari ishlab chiqarilib, uning umumiy ishlab chiqarish hajmidagi ulushi 44,7 % ni tashkil etdi.

yanvar-noyabr
mlrd. soʻm



yanvar-noyabr
Ulushi, %



■ mlrd. soʻm ■ oʻsish surʼati, %