

2023- yilning yanvar-sentabr oylarida Samarqand viloyatida ishlab chiqarilgan yalpi hududiy mahsulot

YAHM hajmi,
mlrd. so'm

52 438,5

YAHM o'sish
sur'ati

104,8 %

YAHM deflyator
indeksi

113,4 %

Dastlabki ma'lumotlarga ko'ra, 2023- yilning yanvar-sentabrda Samarqand viloyati bo'yicha yalpi hududiy mahsulot (keyingi o'rinlarda –YAHM) hajmi joriy narxlarda 52 438,5 mlrd. so'mni tashkil etdi va 2022- yilning yanvar-sentabri bilan taqqoslaganda 4,8 % ga o'sdi.

YAHM deflyator indeksi 2022- yilning yanvar-sentabridagi narxlariga nisbatan 113,4 % ni tashkil qildi.

O'zbekiston Respublikasi bo'yicha YAIMning shakllanishida Samarqand viloyatining qo'shgan hissasi 7,0 % ga yetdi.



**2023- yilning yanvar-sentabr oylarida iqtisodiy faoliyat turlari bo'yicha
YAHM ishlab chiqarish hajmi va o'sish sur'atlari**

	<i>Mrd. so'm</i>		<i>O'sish sur'atlari, o'tgan yilning mos davriga nisbatan % da</i>
	<i>2022- yil</i>	<i>2023- yil</i>	
I. YAHM, jami	44 111,6	52 438,5	104,8
<i>shu jumladan:</i>			
tarmoqlarning yalpi qo'shilgan qiymati	42 937,6	51 440,5	104,7
mahsulotlarga sof soliqlar	1 174,0	998,0	108,5
II. Tarmoqlarning yalpi qo'shilgan qiymati	42 937,6	51 440,5	104,7
qishloq, o'rmon va baliqchilik xo'jaligi	17 000,9	20 445,1	103,1
sanoat (qurilishni qo'shgan holda)	9 204,3	10 674,1	106,0
sanoat	6 442,1	7 585,6	105,6
qurilish	2 762,2	3 088,5	107,0
xizmatlar	16 732,4	20 321,3	105,7
savdo, yashash va ovqatlanish bo'yicha xizmatlar	2 979,5	3 720,9	111,0
tashish va saqlash, axborot va aloqa	2 850,4	3 522,3	109,3
boshqa xizmat tarmoqlari	10 902,5	13 078,1	103,3



YALPI HUDUDIY MAHSULOTNI ISHLAB CHIQRARISH

Quyida keltirilgan infografikadan ko'rinib turganidek, aholi jon boshiga hisoblangan YAHM 12 629,4 ming so'mni tashkil etdi va bu ko'rsatkich o'tgan yilning shu davriga nisbatan 2,6 % ga yuqoridir.

2023- yilning yanvar-sentabr oylarida aholi jon boshiga hisoblangan YAHMning o'sish sur'atlari
(o'tgan yilning mos davriga nisbatan % hisobida)



2023- yilning yanvar-sentabr oylarida aholi jon boshiga hisoblangan YAHM hajmi
(ming so'mda)



Yanvar-sentabr oylarida iqtisodiy faoliyat turlari bo'yicha YAHM tarkibi (jamiga nisbatan % da)

	2022- yil	2023- yil
I. YAHM, jami	100,0	100,0
<i>shu jumladan:</i>		
tarmoqlarning yalpi qo'shilgan qiymati	97,3	98,1
mahsulotlarga sof soliqlar	2,7	1,9
II. Tarmoqlarning yalpi qo'shilgan qiymati	100,0	100,0
qishloq, o'rmon va baliqchilik xo'jaligi	39,6	39,7
sanoat (qurilishni qo'shgan holda)	21,4	20,7
sanoat	15,0	14,7
qurilish	6,4	6,0
xizmatlar	39,0	39,6
savdo, yashash va ovqatlanish bo'yicha xizmatlar	6,9	7,2
tashish va saqlash, axborot va aloqa	6,6	6,8
boshqa xizmat tarmoqlari	25,5	25,6

Yanvar-sentabr oylarida iqtisodiy faoliyat turlari bo'yicha YAHM tarkibi (jamiga nisbatan % da)

2022- yil



Qishloq, o'rmon va baliqchilik xo'jaligi 39,6%

Sanoat 15,0%

Qurilish 6,4%

Xizmatlar 39,0%

2023- yil



Qishloq, o'rmon va baliqchilik xo'jaligi 39,7%

Sanoat 14,7%

Qurilish 6,0%

Xizmatlar 39,6%

- Yalpi qo'shilgan qiymat
- Mahsulotlarga sof soliqlar

2023- yilning yanvar-sentabr oylarida hudud iqtisodiyotining barcha tarmoqlarida yaratilgan yalpi qo'shilgan qiymat (YAQQ) hajmi umumiy YAHMning 98,1 % ini, mahsulotlarga sof soliqlar esa 1,9 % ini tashkil etdi.

Hisobot davrida qishloq, o'rmon va baliqchilik xo'jaligining YAHMning tarmoqlar bo'yicha tarkibidagi ulushi 39,7 % ni, sanoat tarmog'i 14,7 % ni, qurilish 6,0 % ni va xizmatlar sohasi 39,6 % ni tashkil qildi.



2023- yilning yanvar-sentabr oylarida YAHM o'sishida tarmoqlarning hissasi (jamiga nisbatan % da)

YAHM



4,8

**Qishloq, o'rmon
va baliqchilik
xo'jaligi**



1,2

Sanoat



0,8

Qurilish



0,4

Xizmatlar



2,2

**Mahsulotlarga
sof soliqlar**



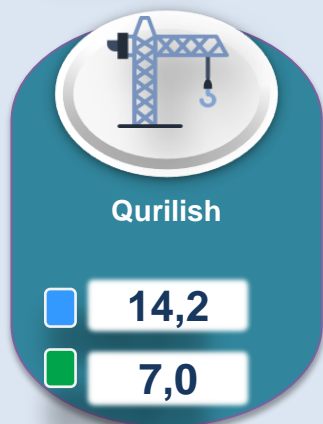
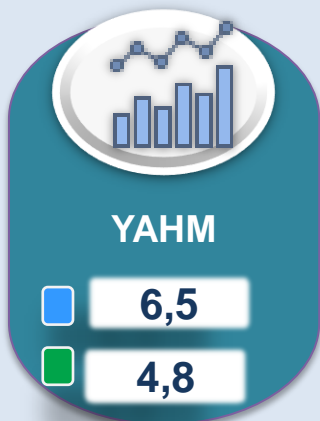
0,2

YAHM o'sishiga qishloq, o'rmon va baliqchilik xo'jaligi tarmog'i 1,2 f.p. (2022-yilning yanvar-sentabrda – 1,8 f.p.), sanoat tarmog'i – 0,8 f.p. (2022-yilning yanvar-sentabrda – 1,2 f.p.), qurilish tarmog'i – 0,4 f.p. (2022-yilning yanvar-sentabrda – 0,9 f.p.) va xizmat ko'rsatish sohasi – 2,2 f.p. (2022-yilning yanvar-sentabrda – 2,3 f.p.) ijobiy hissa qo'shdi.

Mahsulotlarga sof soliqlarning o'sishi hisobiga YAHM 0,2 f.p. (2022-yilning yanvar-sentabrda – 0,3 f.p.) ga ko'paydi.



Yanvar-sentabr oylarida YAHMning iqtisodiy faoliyat turlari bo'yicha mutlaq o'sish sur'atlari (o'tgan yilning mos davriga nisbatan % da)



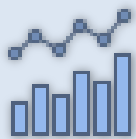
2023- yilning yanvar-sentabrida YAHMning o'sishi hudud iqtisodiyotining asosiy tarmoqlaridagi ijobiy o'sish sur'atlari bilan bog'liqdir. O'sish sur'atlari qishloq, o'rmon va baliqchilik xo'jaligida 103,1 % (YAHM ning tarmoqlar bo'yicha tarkibidagi ulushi – 39,7 %), sanoatda – 105,6 % (14,7 %), qurilishda – 107,0 % (6,0 %), xizmatlar sohasida – 105,7 % ni (39,6 %) tashkil etdi. Xizmatlar sohasi tarkibida o'sish sur'atlari savdo, yashash va ovqatlanish bo'yicha xizmatlarda 111,0 % (7,2 %), tashish va saqlash, axborot va aloqa 109,3 % (6,8 %), boshqa xizmat tarmoqlarida 103,3 % dan (25,6 %) iborat bo'ldi.



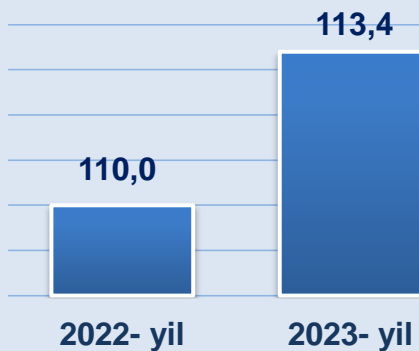
■ 2022- yil
■ 2023- yil

Yanvar-sentabr oylarida YAHMning iqtisodiy faoliyat turlari bo'yicha deflyator indeksi

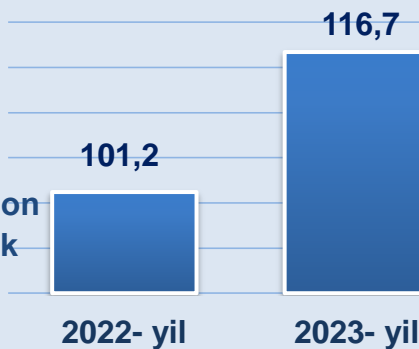
(o'tgan yilgning mos davriga nisbatan % da)



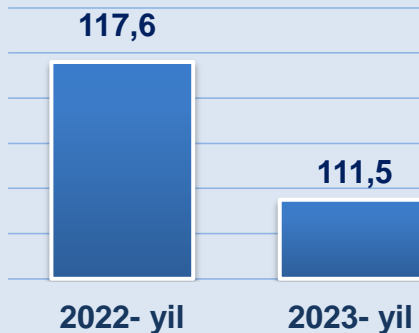
YAHM



Qishloq, o'rmon
va baliqchilik
xo'jaligi



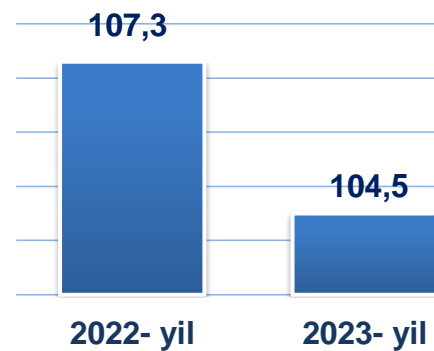
Sanoat



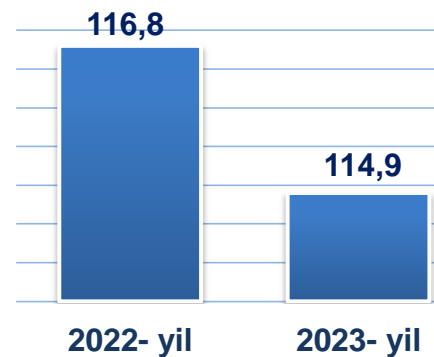
2023- yilning yanvar-sentabrida YAHM deflyatori indeksi 2022- yildagi narxlarga nisbatan 113,4 foizni tashkil etdi. YAHM deflyatori indeksining eng yuqori ko'rsatkichlari qishloq, o'rmon va baliqchilik xo'jaligida – 116,7 % va xizmatlar sohasida da – 114,9 % qayd etildi.



Qurilish



Xizmatlar



Yanvar-sentabr oylarida kichik biznesning hajmi va YAHMdagi ulushi (jamiga nisbatan %da)



2023- yilning yanvar-sentabr oylarida kichik tadbirkorlik 37 613,8 mlrd. so‘mni tashkil etib (2022- yilning yanvar-sentabr oylarida – 31 078,5 mlrd. so‘m). YAHMdagi ulushi 73,1 % ni tashkil qildi (2022- yilning yanvar-sentabr oylarida – 72,4%).

Kichik tadbirkorlikning YAHMdagi ulushining o‘tgan yilga nisbatan o‘shishi yirik korxonalar ulushining kamayishi bilan bog‘liq.

