

### 2023- yilning yanvar-iyun oylarida Samarqand viloyatida ishlab chiqarilgan yalpi hududiy mahsulot

YAHM hajmi,  
mlrd. so'm

**30 304,7**

YAHM o'sish  
sur'ati

**105,5 %**

YAHM deflyator  
indeksi

**112,8 %**



Dastlabki ma'lumotlarga ko'ra, 2023- yilning yanvar-iyunida Samarqand viloyati bo'yicha yalpi hududiy mahsulot (keyingi o'rinlarda –YAHM) hajmi joriy narxlarda 30 304,7 mlrd. so'mni tashkil etdi va 2022- yilning yanvar-iyuni bilan taqqoslaganda 5,5 % ga o'sdi.

YAHM deflyator indeksi 2022- yilning yanvar-iyunidagi narxlariga nisbatan 112,8 % ni tashkil qildi.

O'zbekiston Respublikasi bo'yicha YAIMning shakllanishida Samarqand viloyatining qo'shgan hissasi 6,5 % ga yetdi.

**2022-2023- yillarning yanvar-iyun oylarida iqtisodiy faoliyat turlari  
bo'yicha YAHM ishlab chiqarish hajmi va o'sish sur'atlari**

	<i>Mrd. so'm</i>		<i>O'sish sur'atlari, o'tgan yilning mos davriga nisbatan % da</i>
	<i>2022- yil</i>	<i>2023- yil</i>	
<b>I. YAHM, jami</b>	<b>25 469,6</b>	<b>30 304,7</b>	<b>105,5</b>
<i>shu jumladan:</i>			
tarmoqlarning yalpi qo'shilgan qiymati	24 690,5	29 603,1	105,3
mahsulotlarga sof soliqlar	779,1	701,6	108,9
<b>II. Tarmoqlarning yalpi qo'shilgan qiymati</b>	<b>24 690,5</b>	<b>29 603,1</b>	<b>105,3</b>
<b>qishloq, o'rmon va baliqchilik xo'jaligi</b>	<b>7 802,9</b>	<b>9 332,3</b>	<b>104,2</b>
<b>sanoat (qurilishni qo'shgan holda)</b>	<b>5 772,0</b>	<b>6 797,7</b>	<b>106,9</b>
sanoat	4 087,7	4 900,7	106,4
qurilish	1 684,3	1 897,0	108,2
<b>xizmatlar</b>	<b>11 115,6</b>	<b>13 473,1</b>	<b>105,3</b>
savdo, yashash va ovqatlanish bo'yicha xizmatlar	1 936,2	2 382,7	107,5
tashish va saqlash, axborot va aloqa	1 847,1	2 258,2	108,1
boshqa xizmat tarmoqlari	7 332,3	8 832,2	104,0



## YALPI HUDUDIY MAHSULOTNI ISHLAB CHIQRARISH

Quyida keltirilgan infografikadan ko'rinib turganidek, aholi jon boshiga hisoblangan YAHM 7 322,3 ming so'mni tashkil etdi va bu ko'rsatkich o'tgan yilning shu davriga nisbatan 3,2 % ga yuqoridir.

**2022-2023- yillarning yanvar-iyun oylarida aholi jon boshiga hisoblangan YAHMning o'sish sur'atlari**  
*(o'tgan yilning mos davriga nisbatan % hisobida)*



**2022-2023- yillarning yanvar-iyun oylarida aholi jon boshiga hisoblangan YAHM hajmi**  
*(ming so'mda)*



**2022-2023- yillarning yanvar-iyun oylarida iqtisodiy faoliyat turlari  
bo'yicha YAHM tarkibi (jamiga nisbatan % da)**

	2022- yil	2023- yil
<b>I. YAHM, jami</b>	<b>100,0</b>	<b>100,0</b>
<i>shu jumladan:</i>		
tarmoqlarning yalpi qo'shilgan qiymati	96,9	97,7
mahsulotlarga sof soliqlar	3,1	2,3
<b>II. Tarmoqlarning yalpi qo'shilgan qiymati</b>	<b>100,0</b>	<b>100,0</b>
<b>qishloq, o'rmon va baliqchilik xo'jaligi</b>	<b>31,6</b>	<b>31,5</b>
<b>sanoat (qurilishni qo'shgan holda)</b>	<b>23,4</b>	<b>23,0</b>
sanoat	16,6	16,6
qurilish	6,8	6,4
<b>xizmatlar</b>	<b>45,0</b>	<b>45,5</b>
savdo, yashash va ovqatlanish bo'yicha xizmatlar	7,8	8,0
tashish va saqlash, axborot va aloqa	7,5	7,6
boshqa xizmat tarmoqlari	29,7	29,9

## 2022-2023- yillarning yanvar-iyun oylarida iqtisodiy faoliyat turlari bo'yicha YAHM tarkibi (jamiga nisbatan % da)

2022- yil



Qishloq, o'rmon va  
baliqchilik xo'jaligi 31,6 %

Sanoat 16,6 %

Qurilish 6,8 %

Xizmatlar 45,0 %

2023- yil



Qishloq, o'rmon va  
baliqchilik xo'jaligi 31,5 %

Sanoat 16,6 %

Qurilish 6,4 %

Xizmatlar 45,5 %

● Yalpi qo'shilgan qiymat

● Mahsulotlarga sof soliqlar

2023- yilning yanvar-iyun oylarida hudud iqtisodiyotining barcha tarmoqlarida yaratilgan yalpi qo'shilgan qiymat (YAQQ) hajmi umumiy YAHMning 97,7 % ini, mahsulotlarga sof soliqlar esa 2,3 % ini tashkil etdi.

Hisobot davrida qishloq, o'rmon va baliqchilik xo'jaligining YAHMning tarmoqlar bo'yicha tarkibidagi ulushi 31,5 % ni, sanoat tarmog'i 16,6 % ni, qurilish 6,4 % ni va xizmatlar sohasi 45,5 % ni tashkil qildi.




## 2023- yilning yanvar-iyun oylarida YAHM o'sishida tarmoqlarning hissasi (jamiga nisbatan % da)

YAHM



5,5

Qishloq, o'rmon va  
baliqchilik xo'jaligi



1,3

Sanoat



1,0

Qurilish



0,5

Xizmatlar



2,4

Mahsulotlarga  
sof soliqlar





0,3

YAHM o'sishiga qishloq, o'rmon va baliqchilik xo'jaligi tarmog'i 1,3 f.p. (2022- yilning yanvar-iyunida – 0,7 f.p.), sanoat tarmog'i – 1,0 f.p. (2022- yilning yanvar-iyunida – 1,2 f.p.), qurilish tarmog'i – 0,5 f.p. (2022- yilning yanvar-iyunida – 0,2 f.p.) va xizmatlar sohasi – 2,4 f.p. (2022- yilning yanvar-iyunida – 2,2 f.p.) ijobiy hissa qo'shdi.

Mahsulotlarga sof soliq-larning o'sishi hisobiga YAHM 0,3 f.p. (2022- yilning yanvar-iyunida – 0,3 f.p.)ga ko'paydi.



## 2022-2023- yilning yanvar-iyun oylarida YAHMning iqtisodiy faoliyat turlari bo'yicha mutlaq o'sish sur'atlari (o'tgan yilning mos davriga nisbatan % da)



2023- yilning yanvar-iyunida YAHMning o'sishi hudud iqtisodiyotining asosiy tarmoqlaridagi ijobiy o'sish sur'atlari bilan bog'liqdir. O'sish sur'atlari qishloq, o'rmon va baliqchilik xo'jaligida 104,2 % (YAHMning tarmoqlar bo'yicha tarkibidagi ulushi – 31,5 %), sanoatda – 106,4 % (16,6 %), qurilishda – 108,2 % (6,4 %), xizmatlar sohasida – 105,3 % ni (45,5 %) tashkil etdi. Xizmatlar sohasi tarkibida o'sish sur'atlari savdo, yashash va ovqatlanish bo'yicha xizmatlarda 107,5 % (8,0 %), tashish va saqlash, axborot va aloqa 108,1 % (7,6 %), boshqa xizmat tarmoqlarida 104,0 % dan (29,9 %) iborat bo'ldi.

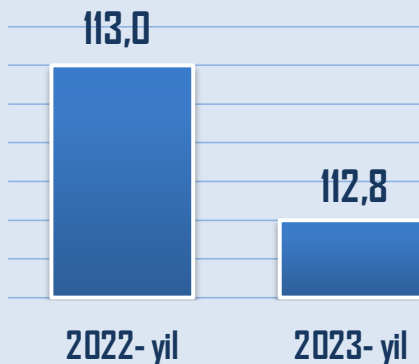


## 2022-2023- yillarning yanvar-iyun oylarida YAHMning iqtisodiy faoliyat turlari bo'yicha deflyator indeksi

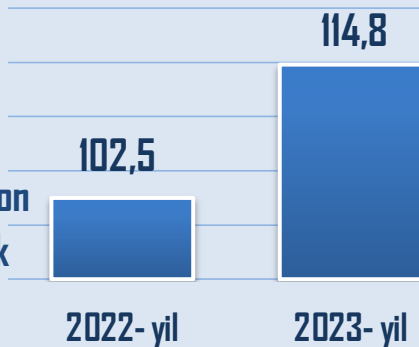
(o'tgan yilning mos davriga nisbatan % da)



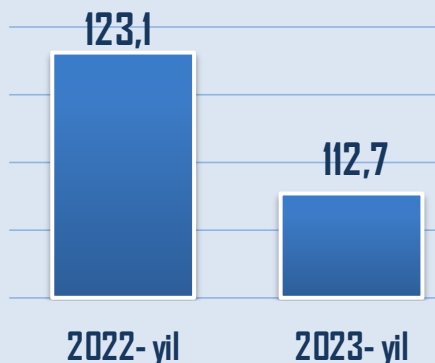
YAHM



Qishloq, o'rmon  
va baliqchilik  
xo'jaligi



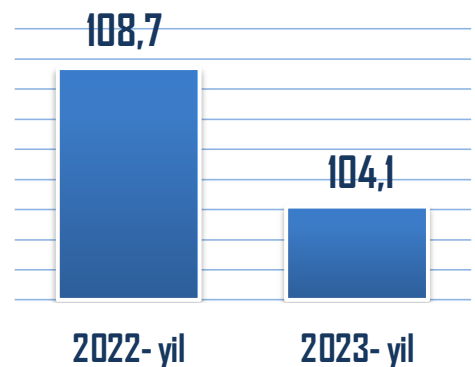
Sanoat



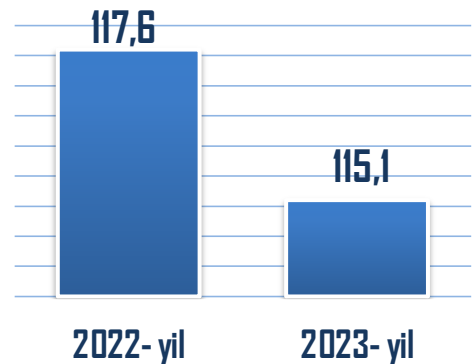
2023- yilning yanvar-iyunida YAHM deflyatori indeksi 2022- yilning mos davridagi narxlarga nisbatan 112,8 foizni tashkil etdi. YAHM deflyatori indeksining eng yuqori ko'rsatkichlari xizmatlar sohasida – 115,1 % va qishloq, o'rmon va baliqchilik xo'jaligida – 114,8 % qayd etildi.



Qurilish



Xizmatlar





## 2022-2023- yillarning yanvar-iyun oylarida kichik biznesning hajmi va YAHMdagi ulushi

	Hajmi, <i>mlrd. so'm</i>	Ulushi, <i>% da</i>
2022- yil	17 079,6	69,2
2023- yil	20 458,9	69,1

2023- yilning yanvar-iyun oylarida kichik tadbirkorlik 20 458,9 mlrd. so'mni tashkil etib (2022- yilning yanvar-iyun oylarida – 17 079,6 mlrd. so'm). YAHMdagi ulushi 69,1 % ni tashkil qildi (2022- yilning yanvar-iyun oylarida – 69,2 %).

Kichik tadbirkorlikning YAHMdagi ulushining o'tgan yilning mos davriga nisbatan pasayishi yirik korxonalar ulushining oshishi bilan bog'liq.

