



**SAMARQAND VILOYATI  
STATISTIKA BOSHQARMASI**

**SAMARQAND  
VILOYATIDA  
QURILISH ISHLARI**

**2024-YIL  
YANVAR-APREL  
OYLARI**

2024-yilning yanvar-aprel oylarida Samarqand viloyatida jami **2 882,9** mlrd. soʻmlik qurilish ishlari bajarilib, oʻsish surʻati 2023-yilning yanvar-aprel oylariga nisbatan **111,6 %** ni tashkil etdi.



## Qurilish ishlari tarkibi ulushi, foizda

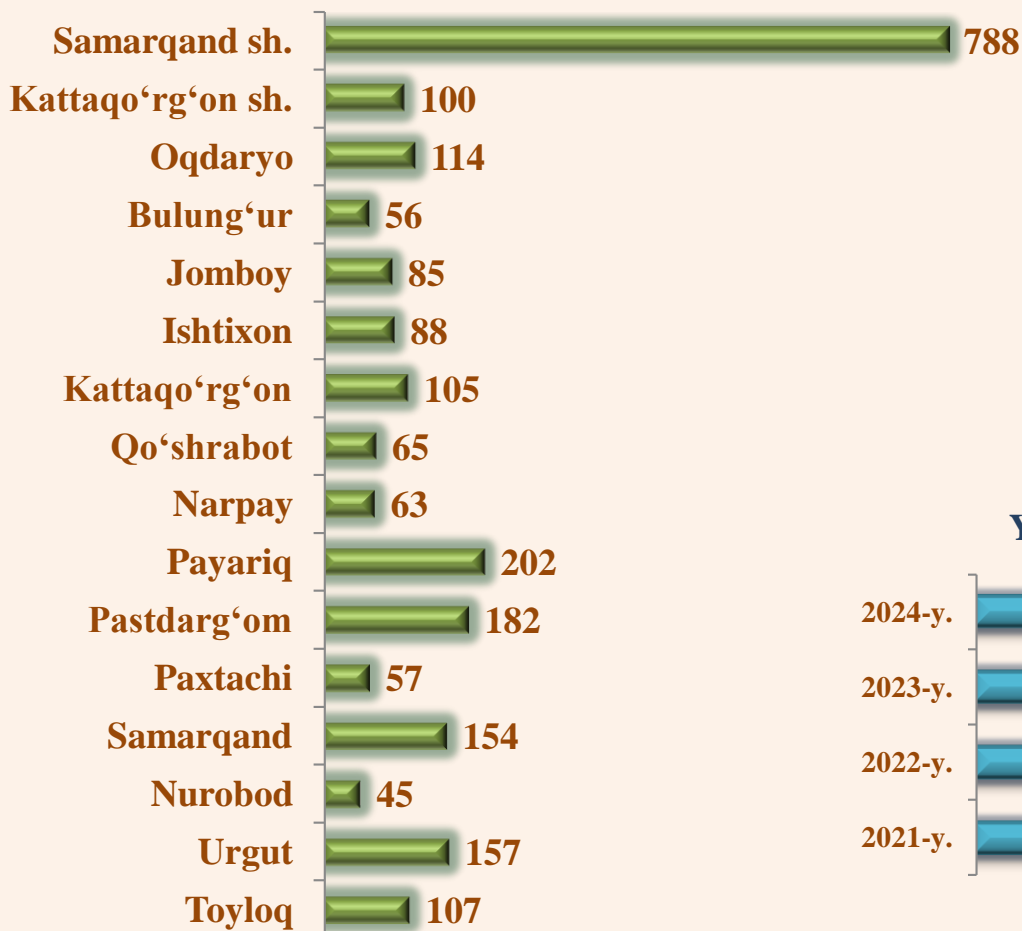
Qurilish ishlari hajmi yirik qurilish tashkilotlari, kichik korxonalar va mikrofirmalar hamda norasmiy sektorlarda amalga oshirilgan ishlar hajmidan shakllanadi.




**Qurilish sohasida faoliyat ko'rsatayotgan  
korxonalar va tashkilotlar,  
2024-yil 1-may holatiga, birlikda**



**Hududlar kesimida**



**Yillar kesimida**



Qurilish sohasi viloyatimiz iqtisodiyotining barqaror o'sishiga o'zining munosib hissasini qo'shib kelayotgan sohalardan biri hisoblanadi. Ushbu sohada faoliyat ko'rsatayotgan korxonalar va tashkilotlar soni 2023-yilning mos davri bilan solishtirganda 92,7 % ni tashkil etdi.

## Qurilish sohasida faoliyat ko'rsatayotgan korxonalar va tashkilotlar soni, birlikda

	Holatiga:		O'tgan yilga nisbatan, %
	01.05.2023-y.	01.05.2024-y.	
<b>JAMI</b>	<b>2 554</b>	<b>2 368</b>	<b>92,7</b>
Samarqand sh.	806	788	97,8
Kattaqo'rg'on sh.	110	100	90,9
<i>tumanlar:</i>			
Oqdaryo	119	114	95,8
Bulung'ur	61	56	91,8
Jomboy	116	85	73,3
Ishtixon	102	88	86,3
Kattaqo'rg'on	117	105	89,7
Qo'shrabot	65	65	100,0
Narpay	81	63	77,8
Payariq	227	202	89,0
Pastdarg'om	215	182	84,7
Paxtachi	66	57	86,4
Samarqand	116	154	132,8
Nurobod	67	45	67,2
Urgut	170	157	92,4
Toyloq	116	107	92,2



# Hududlarda faoliyat ko'rsatayotgan qurilish korxonalarining ulushi, 2024-yil 1-may holatiga, foizda



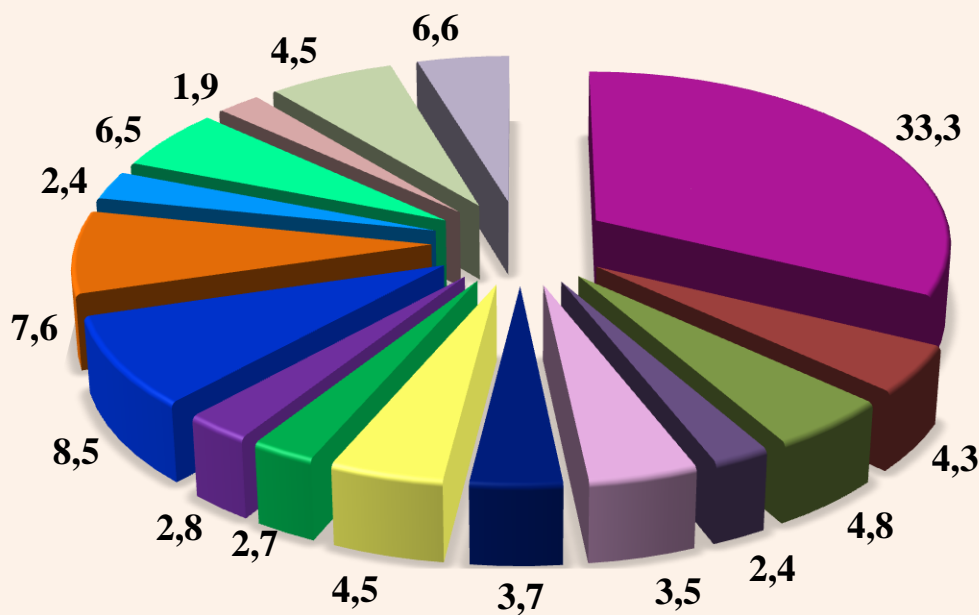
**Samarqand sh. 33,3**



**Payariq t. 8,5**



**Pastdarg'om t. 7,6**



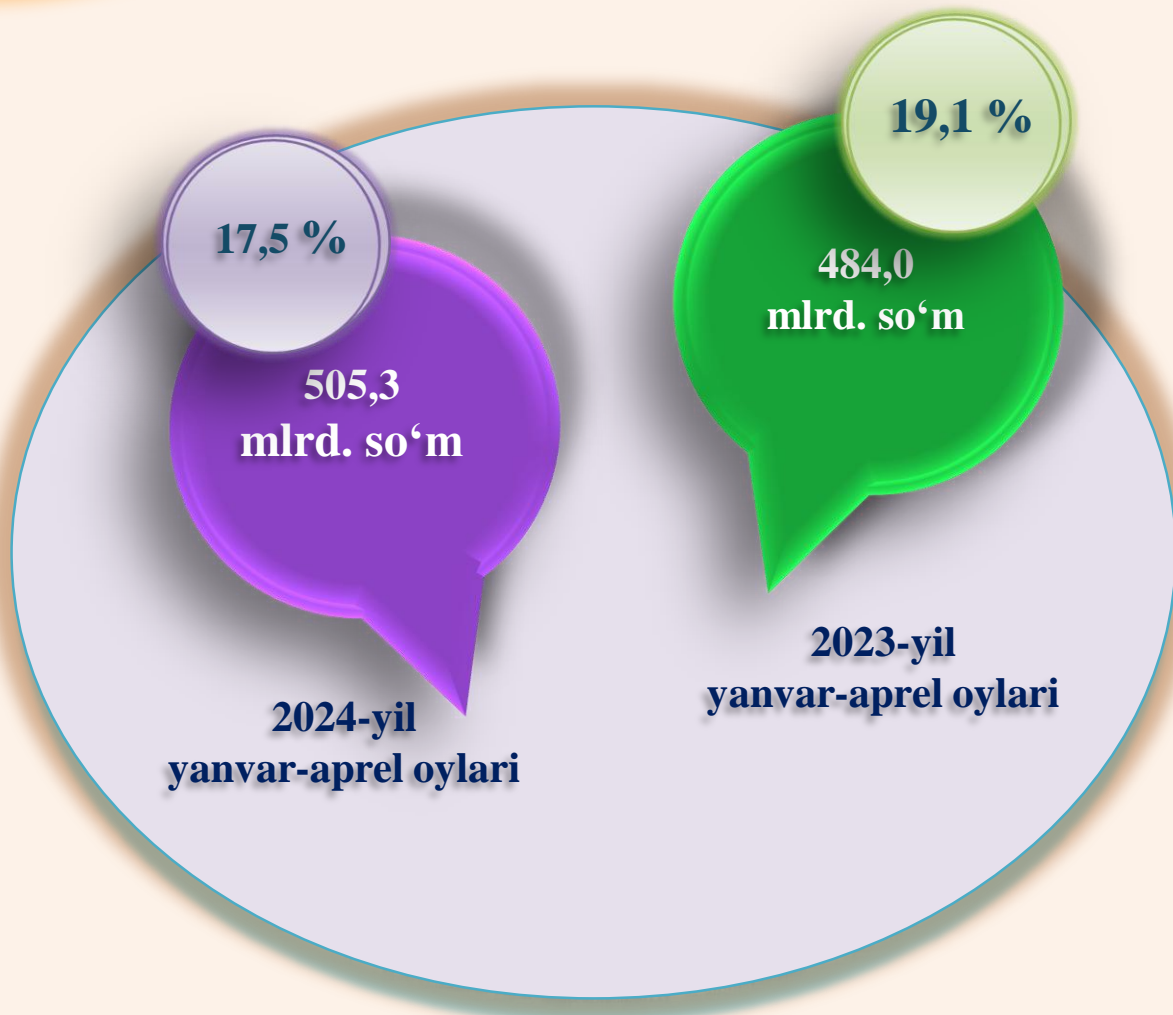
- Samarqand sh.
- Kattaqo'rg'on sh.
- Oqdaryo t.
- Bulung'ur t.
- Jomboy t.
- Ishtixon t.
- Kattaqo'rg'on t.
- Qo'shrabot t.
- Narpay t.
- Payariq t.
- Pastdarg'om t.
- Paxtachi t.
- Samarqand t.
- Nurobod t.
- Urgut t.
- Toyloq t.

## Qurilish ishlari, 2024-yil yanvar-aprel oylari uchun

	Qurilish ishlari hajmi, mlrd. so‘m	Shu jumladan:		
		yirik qurilish tashkilotlari	kichik va mikrofirmalar	norasmiy sektor
<b>Samarqand viloyati</b>	<b>2 882,9</b>	<b>505,3</b>	<b>2 084,0</b>	<b>293,6</b>
Samarqand sh.	641,2	48,5	571,9	20,8
Kattaqo‘rg‘on sh.	51,4	0,6	37,4	13,4
<i>tumanlar:</i>				
Oqdaryo	244,5	21,1	204,4	19,0
Bulung‘ur	129,9	16,3	100,4	13,2
Jomboy	133,9	3,2	119,3	11,3
Ishtixon	139,8	2,5	106,9	29,4
Kattaqorg‘on	75,1	2,8	54,3	18,0
Qo‘shrabot	56,4	6,0	40,8	9,6
Narpay	70,7	1,8	52,4	16,5
Payariq	285,1	18,4	241,9	24,9
Pastdarg‘om	213,3	111,7	72,6	29,1
Paxtachi	75,9	2,0	63,7	10,1
Samarqand	213,2	31,9	161,5	19,7
Nurobod	47,0	2,8	23,1	21,1
Urgut	153,8	2,9	125,4	25,5
Toyloq	352,8	232,6	108,2	11,9



**2024-yilning yanvar-aprel oylarida, jami qurilish ishlari hajmi tarkibida yirik qurilish tashkilotlari tomonidan bajarilgan qurilish ishlari hajmi 505,3 mlrd. so‘mni, 2023-yilning mos davriga nisbatan 103,4 % ni tashkil etib, jami qurilish ishlari hajmidagi ulushi 17,5 % ni tashkil etdi.**




 *umumiy hajmdagi ulushi, %*

**MA'LUMOT UCHUN:** Yirik qurilish tashkilotlari tomonidan bajarilgan qurilish ishlari hajmida eng ko'p ulush Toyloq tumani (46,0 %), Pastdorg'om tumani (22,1 %) va Samarqand shahriga (9,5 %) to'g'ri kelmoqda.

2024-yilning yanvar-aprel oylarida kichik korxonalar va mikrofirmalar tomonidan bajarilgan qurilish ishlari hissasiga jami qurilish ishlari hajmining 72,3 % to'g'ri kelib, 2023-yilning mos davriga nisbatan 1,2 % punktga kamaydi. Shuningdek, ular hissasiga to'g'ri kelgan qurilish ishlari hajmi 2023-yilning mos davriga nisbatan 10,6 % ga o'sgan holda 2 084,0 mlrd. so'm miqdorida qayd etildi.

## Kichik korxonalar va mikrofirmalar ulushi, foizda



73,5

2023-yil  
Yanvar-Aprel  
oylari

72,3

2024-yil  
Yanvar-Aprel  
oylari



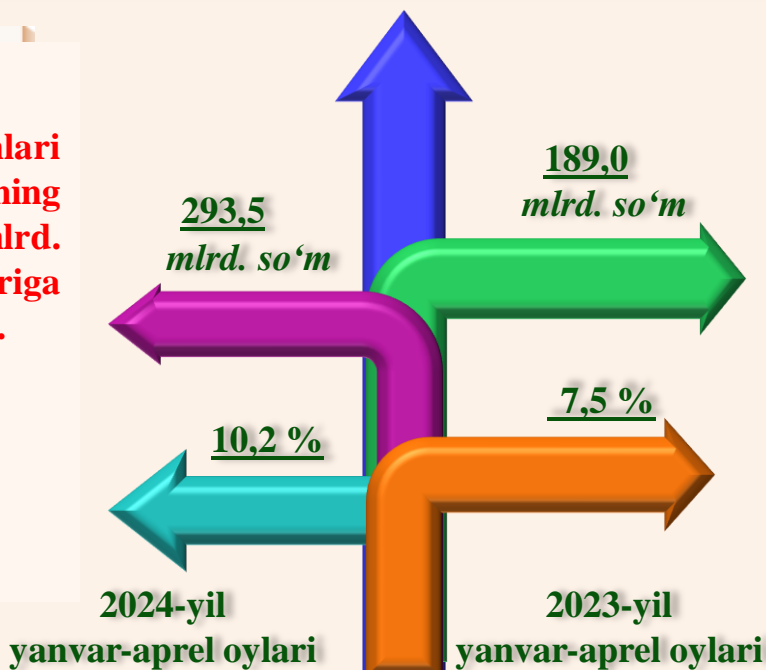
**MA'LUMOT UCHUN:** Joriy hisobot davrida kichik korxonalar va mikrofirmalar tomonidan eng yuqori ulush Samarqand shahrida (571,9 mlrd. so'm yoki umumiy hajmning 27,5 %), Payariq tumani (241,9 mlrd. so'm yoki 11,6 %), Samarqand tumani (161,5 mlrd. so'm yoki 7,7 %)ga to'g'ri keldi.





## Norasmiy sektor tomonidan bajarilgan qurilish ishlari

**Bajarilgan qurilish ishlari hajmida norasmiy sektorning ulushi 10,2 % yoki 293,5 mlrd. soʻmni, 2023-yilning mos davriga nisbatan 142,6 % ni tashkil etdi.**



### Mulkchilik shakli davlat va nodavlat boʻlgan tashkilotlar tomonidan bajarilgan qurilish ishlari hajmi hamda ulushi, foizda

Davlat mulkchiligidagi tashkilotlar tomonidan jami 147,5 mlrd. soʻmlik hamda nodavlat mulkchiligidagi tashkilotlar tomonidan esa 2 735,4 mlrd. soʻmlik qurilish ishlari bajarildi. Ularning viloyatdagi ulushi mos ravishda 5,1 % va 94,9 % ni tashkil etdi.

2024-yil yanvar-aprel oylari



davlat mulki

2023-yil yanvar-aprel oylari



nodavlat mulk

## 2024-yil yanvar-aprel oylarida umumiy hajmdan yangi qurilish, rekonstruksiya, kengaytirish, texnik qayta qurollantirish ishlari hajmi va ulushi

Bajarilgan qurilish ishlarining katta qismi yangi bino va inshootlarni qurishga tegishli. Jami qurilish ishlarining **75,8 %** yoki **2 183,9** mlrd. soʻmlik qurilish ishlari aynan iqtisodiyotda yangi ishlab chiqarish quvvatlari, turar-joy va boshqa ijtimoiy obyektlarni yaratishga qaratilgan.

**23,0 %**

Yirik qurilish tashkilotlari boʻyicha yangi qurilish hisobidan **502,1** mlrd. soʻmlik ishlar bajarildi yoki jami yirik qurilish tashkilotlarining yangi qurilish ishlaridagi ulushi **23,0 %** ni tashkil etdi.

Kichik korxonalar va mikrofirmalar boʻyicha yangi qurilish hisobidan **1 393,1** mlrd. soʻm yoki jami kichik korxonalar va mikrofirmalarning yangi qurilish ishlaridagi ulushi **63,8 %** ni tashkil etdi.

**63,8 %**

**13,2 %**

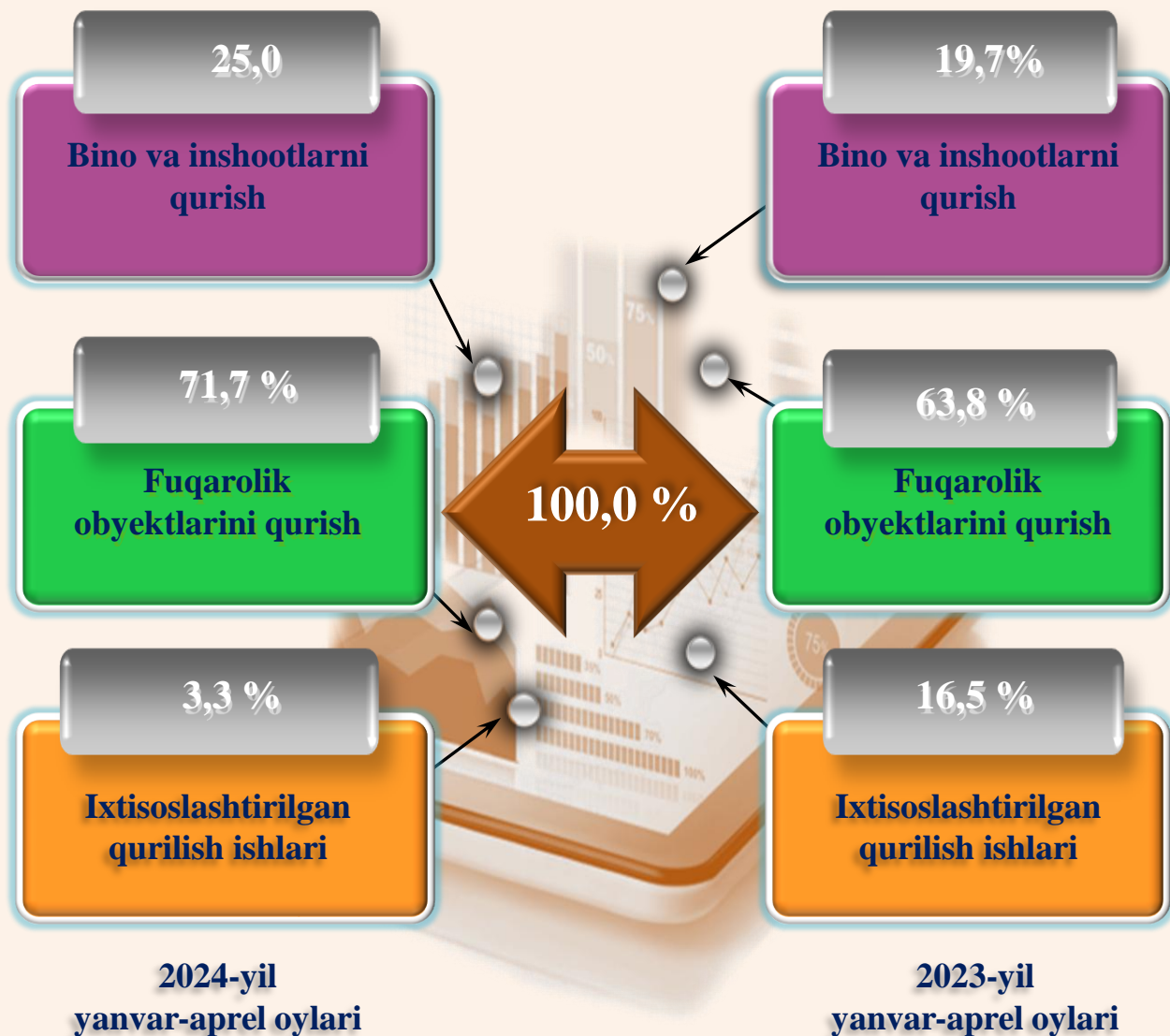
Yangi qurilish ishlari hajmida norasmiy sektor hissasi **288,7** mlrd. soʻm yoki ularning jamgʻa nisbatan ulushi **13,2 %** ni tashkil etdi.

## Hududlar kesimida qurilish ishlari, 2024-yil yanvar-aprel oylarida

	Qurilish ishlari, mlrd. so‘m	O‘sish sur‘ati, foizda	Ulushi, foizda
<b>Samarqand viloyati</b>	<b>2 882,9</b>	<b>111,6</b>	<b>100,0</b>
Samarqand sh.	641,2	107,9	22,2
Kattaqo‘rg‘on sh.	51,4	101,2	1,8
<i>tumanlar:</i>			
Oqdaryo	244,5	112,9	8,5
Bulung‘ur	129,9	117,6	4,5
Jomboy	133,9	105,6	4,6
Ishtixon	139,8	113,9	4,8
Kattaqo‘rg‘on	75,1	125,4	2,6
Qo‘shrabot	56,4	112,1	2,0
Narpay	70,7	104,3	2,4
Payariq	285,1	113,2	10,0
Pastdarg‘om	213,3	178,9	7,4
Paxtachi	75,9	105,6	2,6
Samarqand	213,2	128,8	7,4
Nurobod	47,0	108,1	1,6
Urgut	153,8	108,5	5,3
Toyloq	352,8	90,4	12,3



**Ma‘lumot uchun:** Yangi qurilish – yangi quvvatlarni yaratish maqsadida, yangi hududlarda amalga oshiriladigan asosiy, yordamchi va xizmat ko‘rsatish maqsadlari uchun obyektlar (bino va inshootlar) kompleksini qurish.



**Ma'lumot uchun:** Iqtisodiy faoliyat turlari bo'yicha qurilish ishlarining asosiy qismi bu, turar joy va yashash uchun mo'ljallangan hamda mo'ljallanmagan binolar qurish bo'yicha amalga oshirilgan ishlar hissasiga to'g'ri kelmoqda.

# Bino va inshootlar qurilishi



2024-yil  
yanvar-aprel oylari


2023-yil  
yanvar-aprel oylari



2024-yil yanvar–aprel oylarida bino va inshootlarni qurish bo‘yicha qurilish ishlari tarkibida yirik korxonalar ulushi 7,7 % ni, kichik korxonalar va mikrofirmalar hissasiga to‘g‘ri kelgan ulush 81,1 % ni, Norasmiy sektor hissasiga 11,2 % ni tashkil etdi.

Fuqarolik obyektlarini qurish bo'yicha qurilish ishlari tarkibida yirik korxonalar ulushi 21,8 % ni, kichik korxonalar va mikrofirmalar ulushi mos ravishda 67,9 % ni, norasmiy sektor tamonidan 10,3 % ni tashkil etdi.





## **Investitsiya va qurilish statistikasi bo'limi**

**Aloqa telefoni: (66) 235 60 82**