



SAMARQAND VILOYATI STATISTIKA BOSHQARMASI



SAMARQAND VILOYATIDA INVESTITSIYA FAOLIYATI

YANVAR-MART

2024-YIL



2023-YIL YANVAR-MART OYLARIDA ASOSIY KAPITALGA KIRITILGAN INVESTITSIYALAR

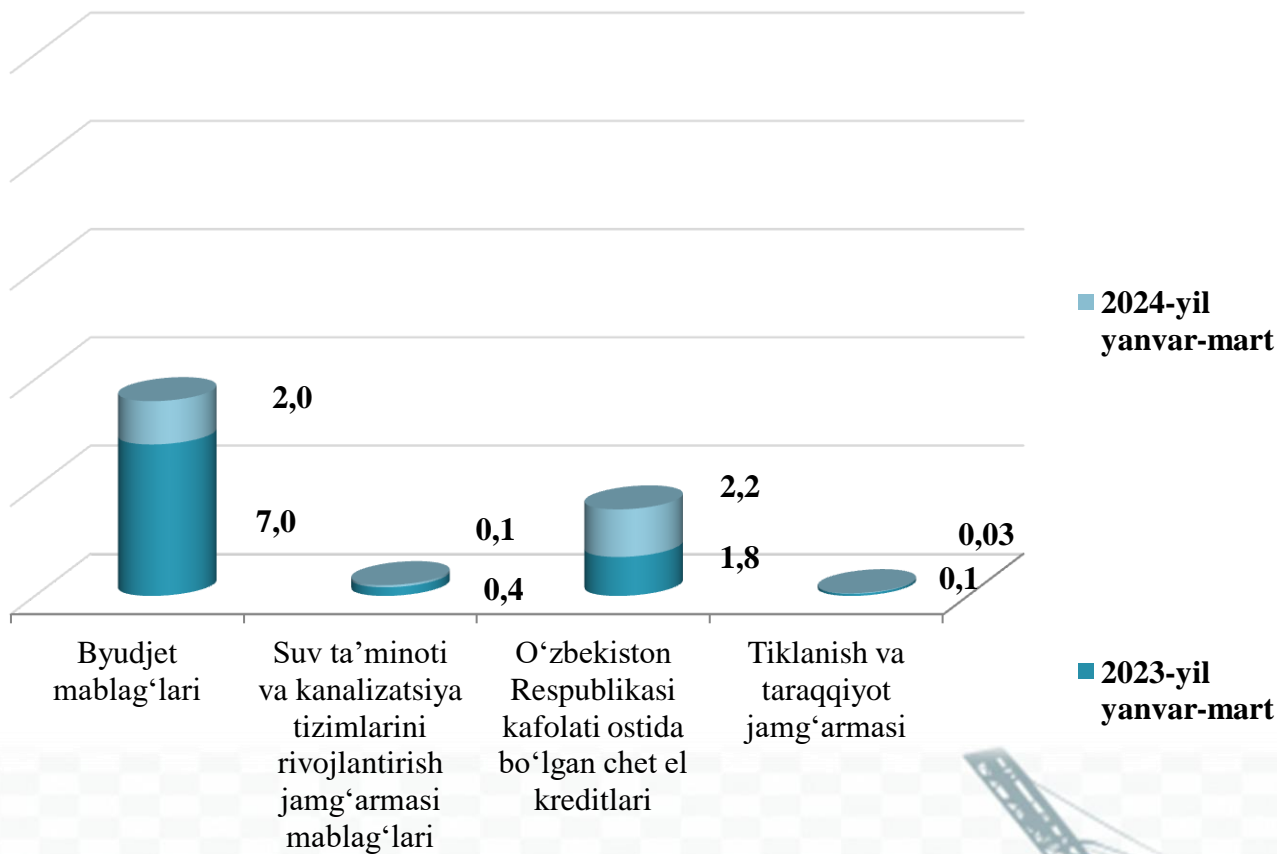
2023–yil yanvar–mart oylarida asosiy kapitalga o‘zlashtirilgan investitsiyalar **7 145,6** mlrd. so‘mni tashkil qilib, o‘tgan yilning mos davriga nisbatan **33,1** % ga o‘sgan.

Moliyalashtirish manbalari bo‘yicha asosiy kapitalga investitsiyalar

	mlrd. so‘m	o‘shish sur‘ati, %	jamiga nisbatan ulushi, %
Asosiy kapitalga o‘zlashtirilgan investitsiyalar	7 145,6	133,1	100,0
<i>shu jumladan:</i>			
Markazlashgan investitsiyalar:	305,5	61,5	4,3
Byudjet mablag‘lari	145,6	38,9	2,0
Suv ta‘minoti va kanalizatsiya tizimlarini rivojlantirish jamg‘armasi mablag‘lari	7,2	33,7	0,1
Tiklanish va taraqqiyot jamg‘armasi	2,3	33,6	0,03
O‘zbekiston Respublikasi kafolati ostida bo‘lgan chet el kreditlari	150,4	158,7	2,2
Markazlashmagan investitsiyalar	6 840,2	140,4	95,7
Korxonalarining mablag‘lari (mahalliy byudjet mablag‘larini qo‘shgan holda)	1 404,2	98,5	19,6
Aholi mablag‘lari	515,0	105,1	7,2
To‘g‘ridan–to‘g‘ri va boshqa xorijiy investitsiya va kreditlar	4 418,9	258,0	61,9
Tijorat bank kreditlari va boshqa qarz mablag‘lari	502,1	40,1	7,0

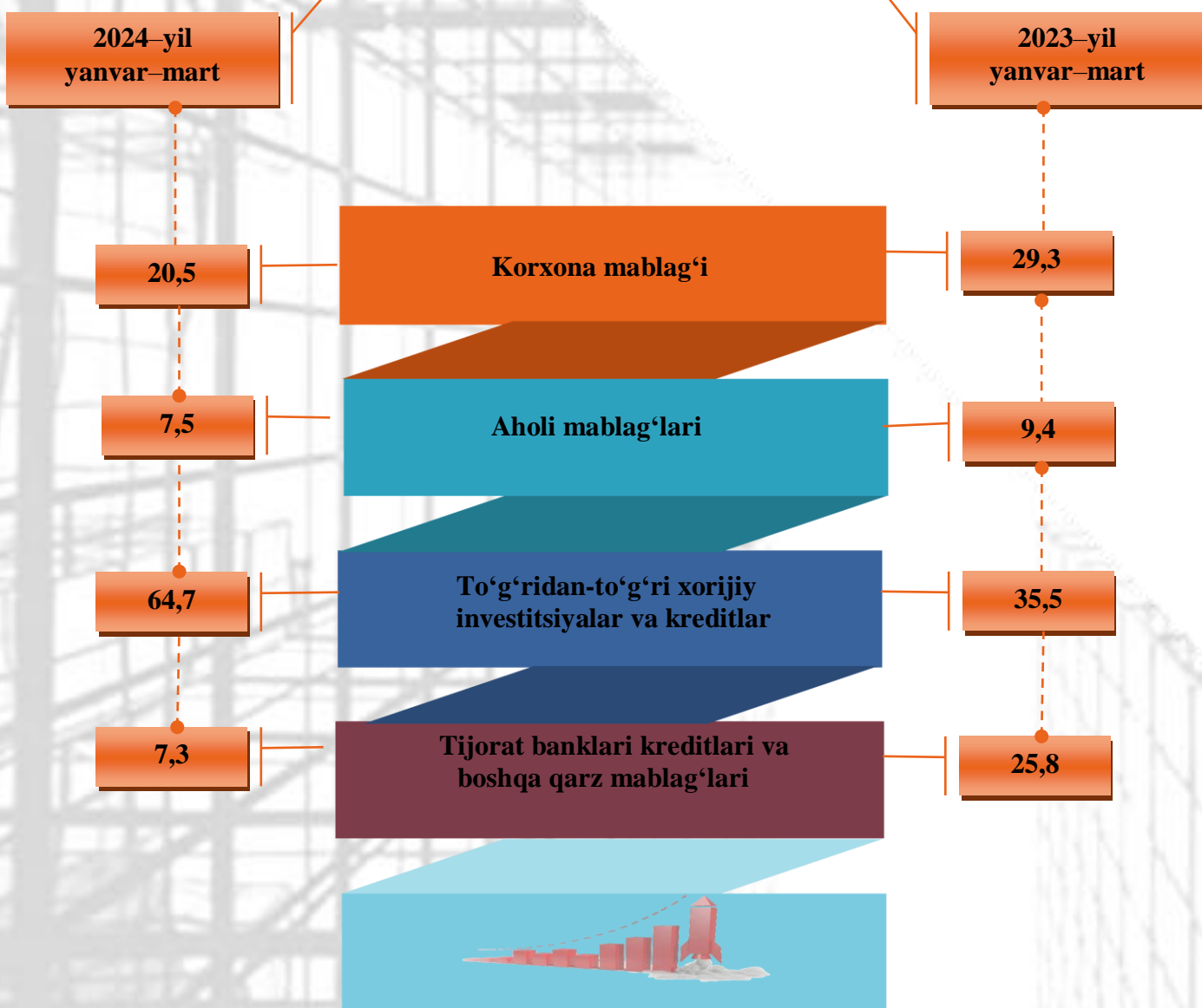
INVESTITSIYA FAOLIYATI

Markazlashgan investitsiyalarning moliyalashtirish manbalari bo'yicha taqsimlanishi (jamiga nisbatan foizda)



INVESTITSIYA FAOLIYATI

Markazlashmagan investitsiyalarning moliyalashtirish manbalari bo'yicha taqsimlanishi
(jamiga nisbatan foizda)

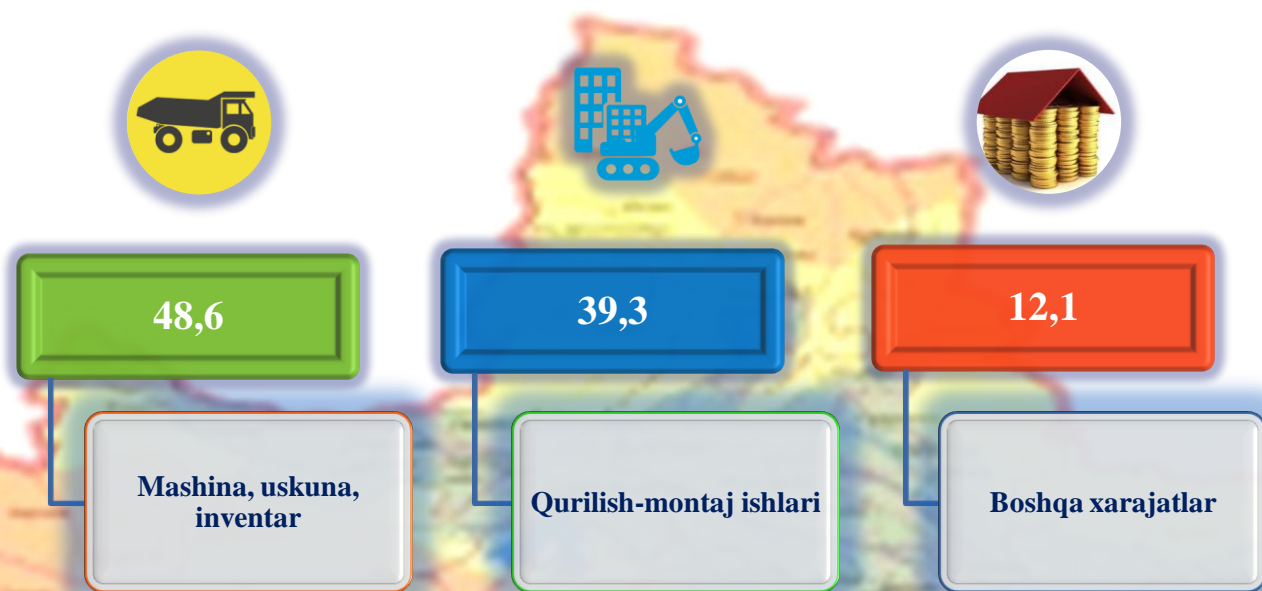


INVESTITSIYA FAOLIYATI

Asosiy kapitalga investitsiyalarning texnologik tarkibi (2024-yil yanvar-mart)

	Jami mlrd. so‘m	Jamidagi ulushi, %	
		davlat	nodavlat
Jami	7 145,6	7,1	92,9

Asosiy kapitalga investitsiyalarning texnologik tarkibi, jamiga nisbatan foizda



Asosiy vositalar bo'yicha investitsiyalarning texnologik tarkibida viloyatda mashinasozlik va asbob-uskunalar sotib olish xarajatlarining ulushi 48,6 % ni, qurilish ishlarining ulushi 39,3 % ni, va boshqa xarajatlar ulushi 12,1 % ni tashkil etdi.



INVESTITSIYA FAOLIYATI

Asosiy kapitalga kiritilgan investitsiyalar iqtisodiy faoliyat turlari bo'yicha taqsimlanishi (2024-yil yanvar-mart)

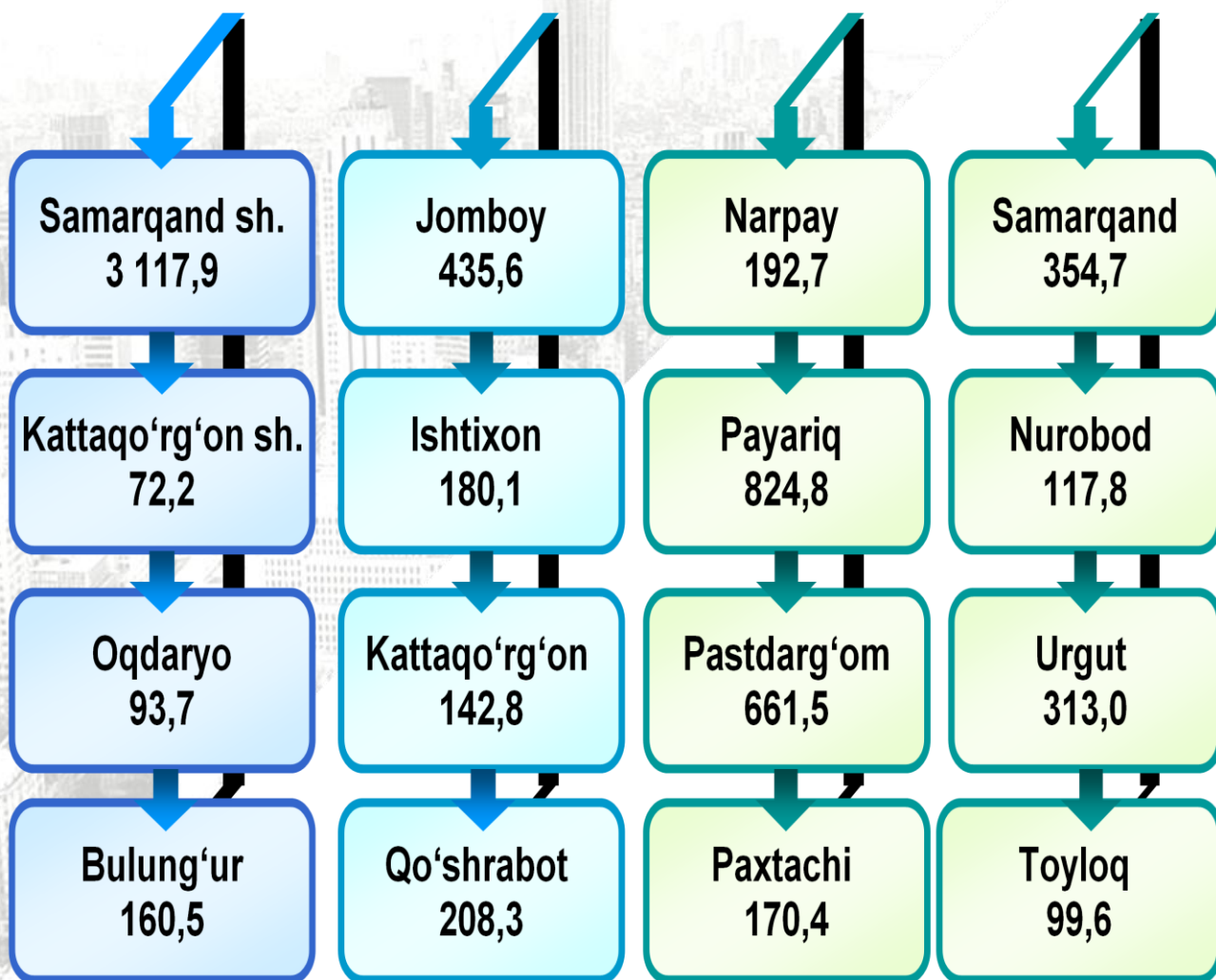
	100,0
qishloq, o'rmon va baliqchilik xo'jaligi	14,5
tog' – kon sanoati	1,7
ishlab chiqarish sanoati	26,2
elektr energiyasi, gaz, bug' va konditsiyalangan havo	2,4
suv bilan ta'minlash, kanalizatsiya, chiqindilarni yig'ish va qayta ishlash	0,3
qurilish	13,1
ulgurji va chakana savdo, motorli transport vositalar va mototsikllarni ta'mirlash	4,8
tashish va saqlash	28,1
ovqatlanish va yashash bo'yicha xizmatlar	-
axborot va aloqa	0,7
moliya va sug'urta faoliyati	0,1
professional, ilmiy va texnik faoliyat	1,1
ta'lim	1,1
sog'liqni saqlash va ijtimoiy xizmatlar ko'rsatish	1,8
san'at, ko'ngil ochish va dam olish	0,1
jami faoliyat turlaridan tashqari: turar joy qurilishiga investitsiyalar	2,2
boshqa faoliyat turlari	1,8

INVESTITSIYA FAOLIYATI

Shaharlar va tumanlar kesimida asosiy kapitalga investitsiyalar

(2024-yil yanvar-mart)

mlrd. so'm



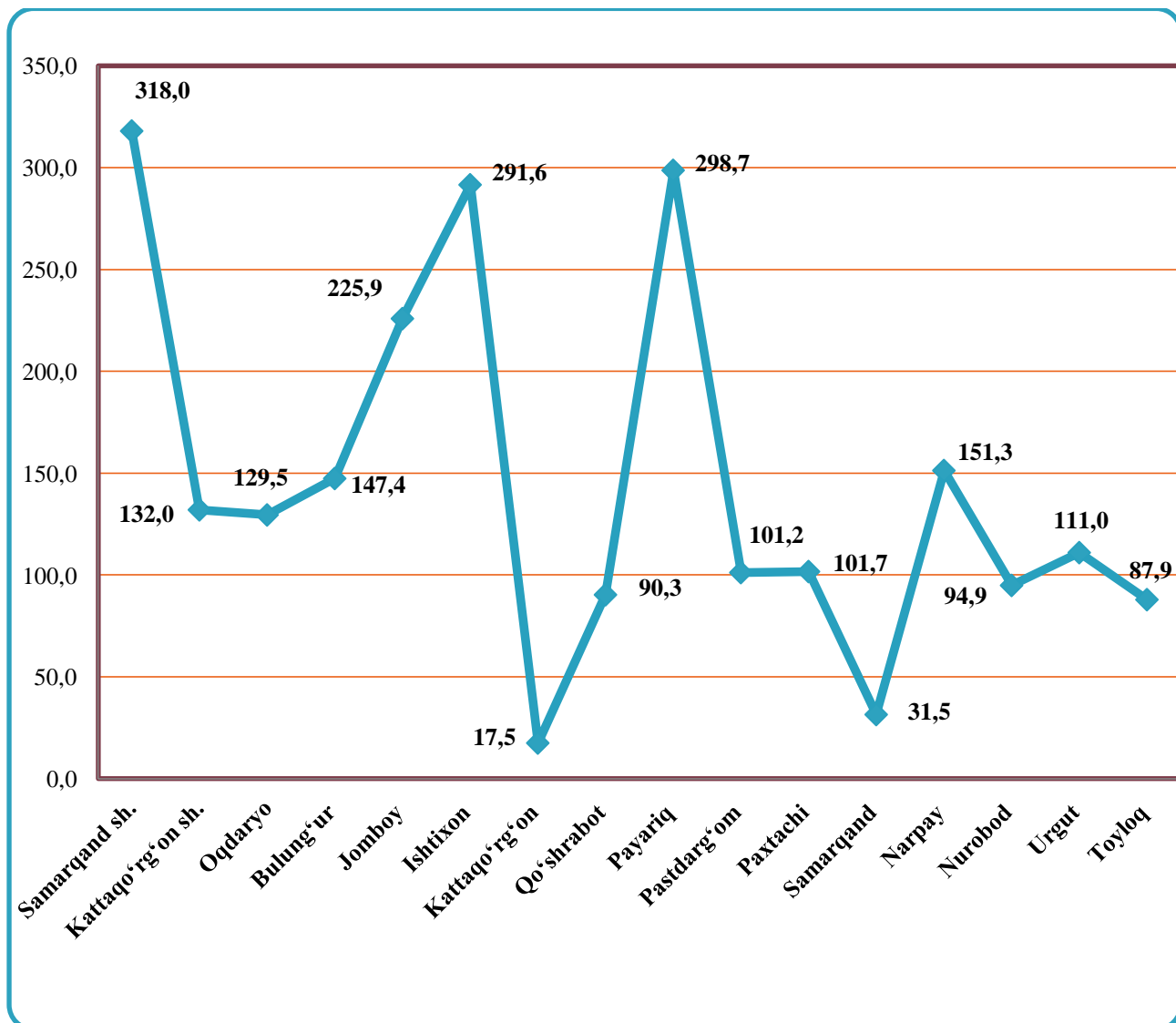
Viloyatda asosiy kapitalga o'zlashtirilgan investitsiyalar bo'yicha 2024-yil yanvar-mart oylarida eng yuqori ko'rsatkichlar quyidagi hududlarda kuzatildi:

Samarqand shahrida 3 117,9 mlrd. so'm, Payariq tumani 824,8 mlrd. so'm, Pastdarg'om tumanida 661,5 mlrd.so'm, hamda Jomboy tumani 435,6 mlrd. so'm,



INVESTITSIYA FAOLIYATI

Asosiy kapitalga kiritilgan investitsiyalar o‘shish sur‘ati, %
(2024-yil yanvar-mart)

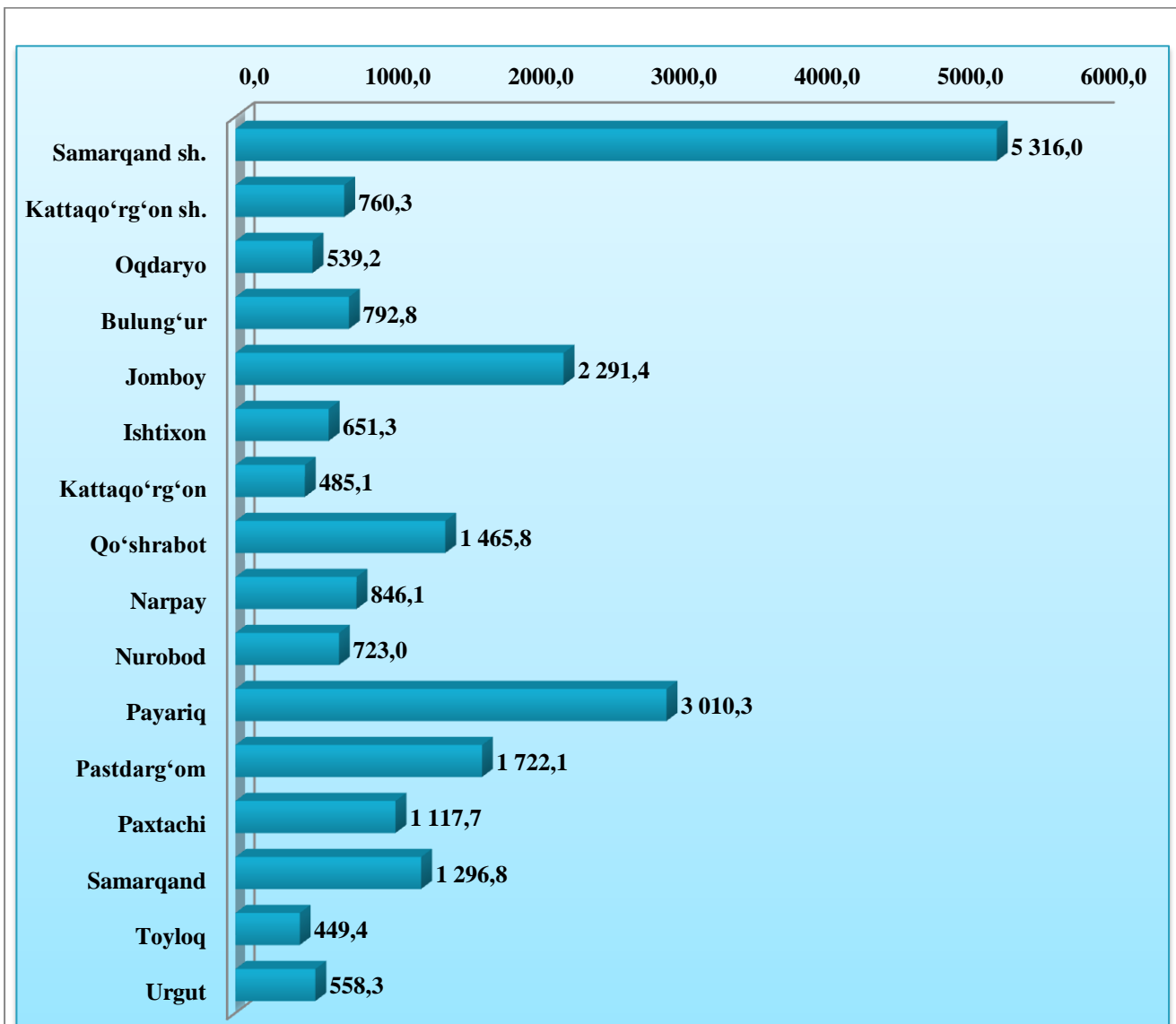


Asosiy kapitalga kiritilgan investitsiyalar bo‘yicha yuqori o‘shish sur‘atlari quyidagi hududlarda kuzatildi: Samarqand shahri (3,1 m.), Payariq tumani (298,7 %), Ishtixon tumani (291,6 %), Jomboy tumanida (225,9 %) tashkil etdi.

INVESTITSIYA FAOLIYATI

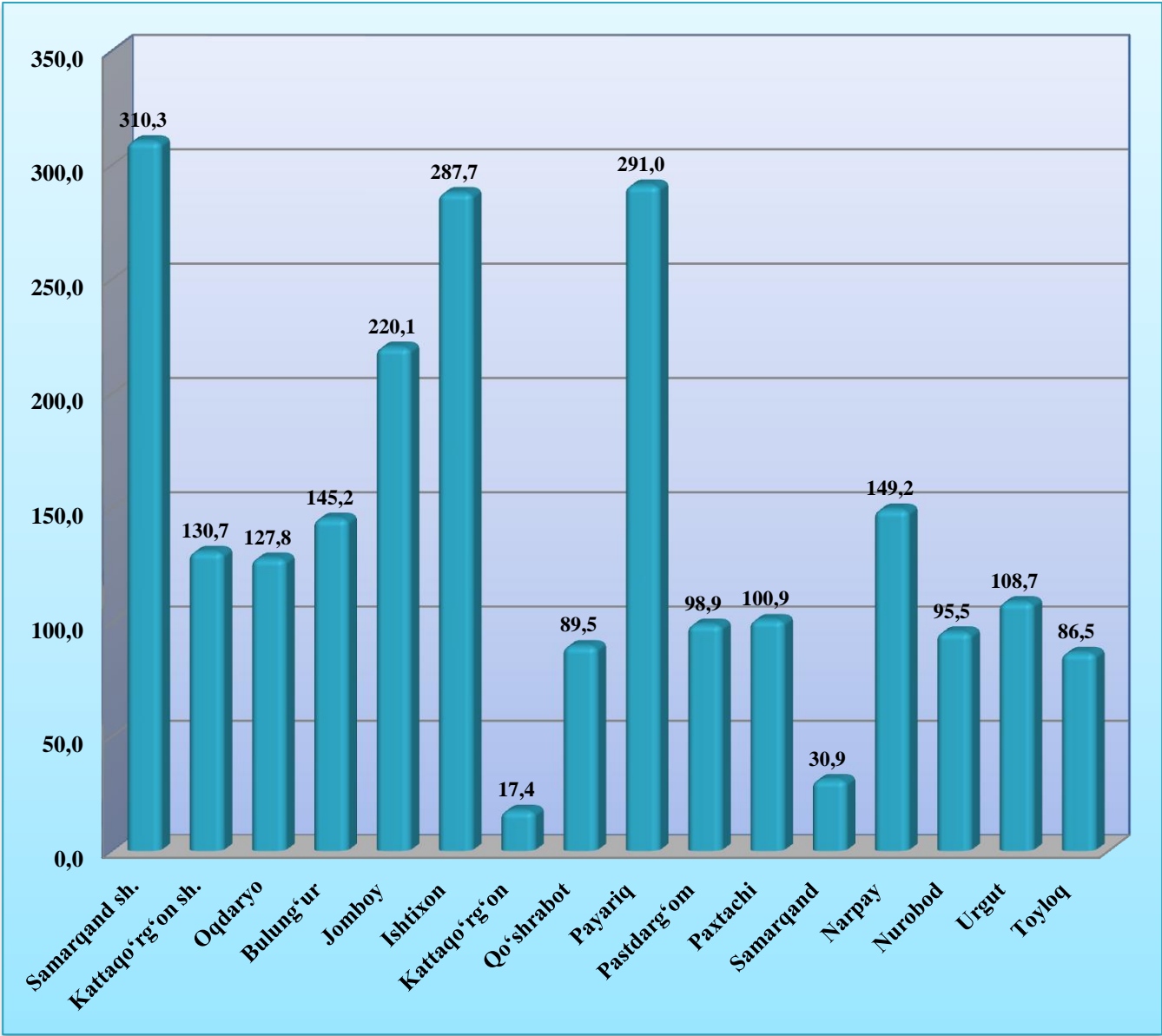


Asosiy kapitalga investitsiyalar hajmi aholi jon boshiga *ming. so'm*



INVESTITSIYA FAOLIYATI

Asosiy kapitalga investitsiyalarning aholi jon boshiga o‘shish sur‘ati, %






INVESTITSIYA FAOLIYATI

Jami foydalanishga topshirilgan turar joylar (2024-yil yanvar-mart)

	Jami ishga tushirildi		Ulardan: yakka tartibdagi turar joylar	
	ming kv.m.	o'tgan yilga nisbatan, %	ming kv.m.	o'tgan yilga nisbatan, %
Samarqand viloyati	59,0	105,4	59,0	105,4
Samarqand sh.	2,2	10,1 m	2,2	10,1 m
Kattaqo'rg'on sh.	2,6	2,8 m	2,6	2,8 m
<i>tumanlar:</i>				
Oqdaryo	3,2	80,0	3,2	80,0
Bulung'ur	4,4	89,8	4,4	89,8
Jomboy	4,0	85,1	4,0	85,1
Ishtixon	4,3	165,3	4,3	165,3
Kattaqo'rg'on	1,8	69,2	1,8	69,2
Qo'shrabot	2,5	52,1	2,5	52,1
Narpay	4,8	141,2	4,8	141,2
Payariq	4,6	102,2	4,6	102,2
Pastdarg'om	4,9	140,0	4,9	140,0
Paxtachi	4,4	75,8	4,4	75,8
Samarqand	4,2	123,5	4,2	123,5
Nurobod	4,2	131,2	4,2	131,2
Urgut	3,8	86,4	3,8	86,4
Toyloq	3,1	100,0	3,1	100,0



**Samarqand viloyati statistika boshqarmasi
Investitsiya va qurilish statistikasi
bo'limi**

Aloqa telefoni: (66) 235-60-82