



**SAMARQAND VILOYATI
STATISTIKA BOSHQARMASI**

**SAMARQAND
VILOYATIDA
QURILISH ISHLARI**

**2024-YIL
YANVAR–MART
OYLARI**

2024-yilning yanvar-mart oylarida Samarqand viloyatida jami **1 974,1** mlrd. soʻmlik qurilish ishlari bajarilib, oʻsish surʻati 2023-yilning yanvar-mart oylariga nisbatan **111,6 %** ni tashkil etdi.



Qurilish ishlari tarkibi, foizda

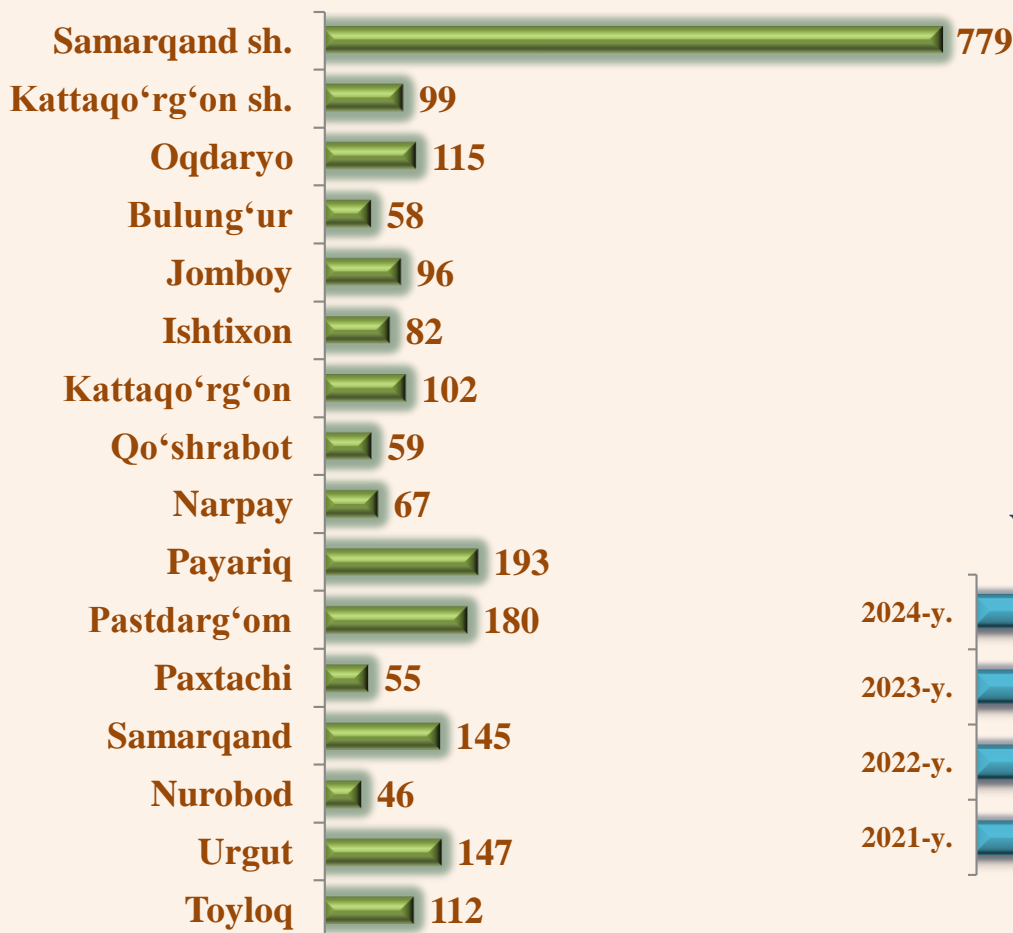
Qurilish ishlari hajmi yirik qurilish tashkilotlari, kichik korxonalar va mikrofirmalar hamda norasmiy sektorlarda amalga oshirilgan ishlar hajmidan shakllanadi.




**Qurilish sohasida faoliyat ko'rsatayotgan
korxonalar va tashkilotlar,
2024-yil 1-aprel holatiga, birlikda**



Hududlar kesimida



Yillar kesimida



Qurilish sohasi viloyatimiz iqtisodiyotining barqaror o'sishiga o'zining munosib hissasini qo'shib kelayotgan sohalardan biri hisoblanadi. Ushbu sohada faoliyat ko'rsatayotgan korxonalar va tashkilotlar soni 2023-yilning mos davriga nisbatan 93,1 % ni tashkil etdi.

Qurilish sohasida faoliyat ko'rsatayotgan korxonalar va tashkilotlar soni, birlikda

	Holatiga:		O'tgan yilga nisbatan, %
	2023-y.01.04	2024-y. 01.04	
JAMI	2 509	2 335	93,1
Samarqand sh.	816	779	95,5
Kattaqo'rg'on sh.	107	99	92,5
<i>tumanlar:</i>			
Oqdaryo	119	115	96,6
Bulung'ur	57	58	101,8
Jomboy	117	96	82,1
Ishtixon	97	82	84,5
Kattaqo'rg'on	113	102	90,3
Qo'shrabot	66	59	89,4
Narpay	78	67	85,9
Payariq	221	193	87,3
Pastdarg'om	207	180	87,0
Paxtachi	62	55	88,7
Samarqand	114	145	127,2
Nurobod	64	46	71,9
Urgut	158	147	93,0
Toyloq	113	112	99,1



Hududlarda faoliyat ko'rsatayotgan qurilish korxonalar soning ulushi, 2024-yil 1-aprel holatiga, foizda



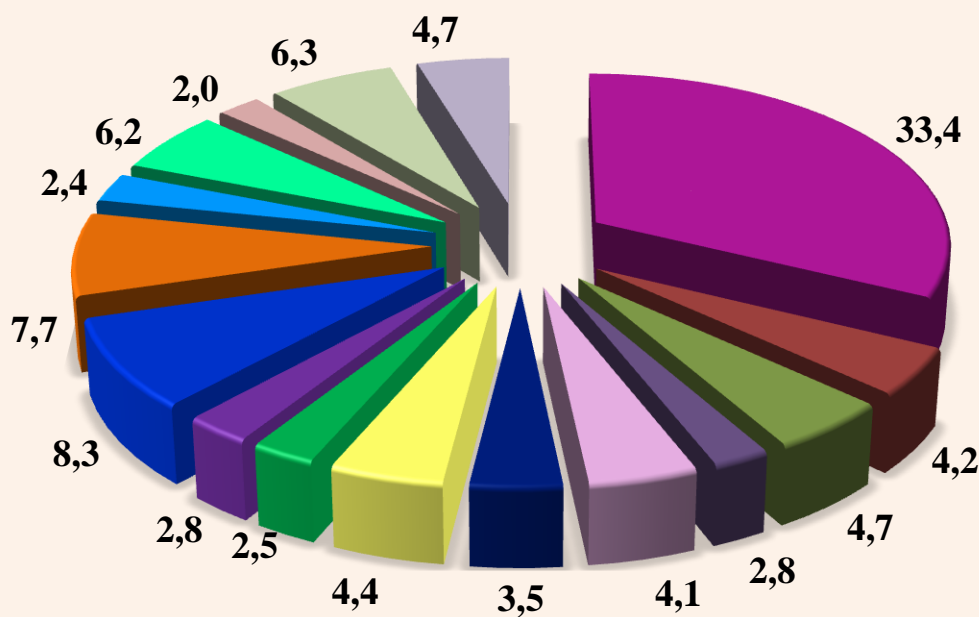
Samarqand sh. 33,4



Payariq t. 8,3



Pastdarg'om t. 7,7



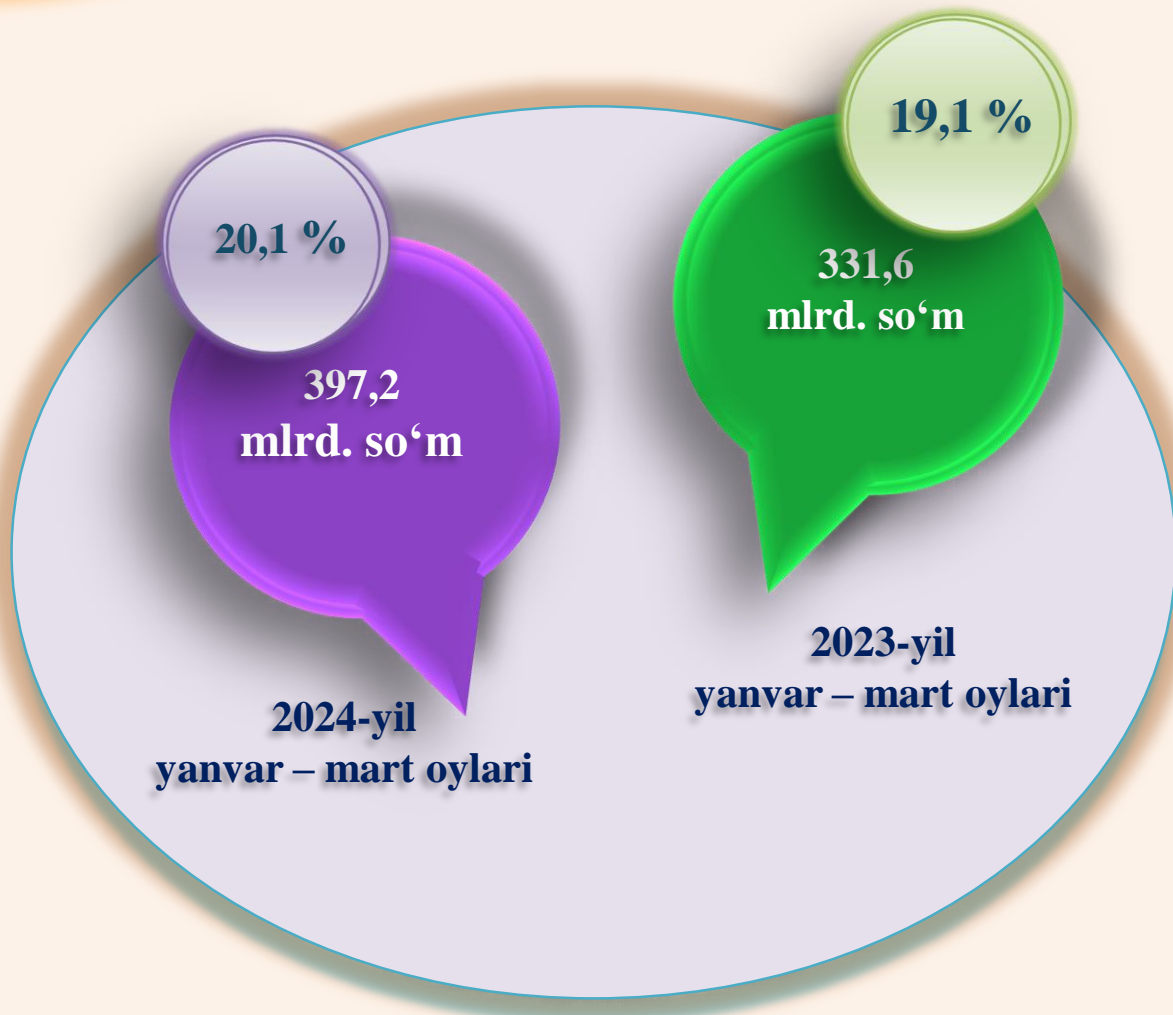
- Samarqand sh.
- Kattaqo'rg'on sh.
- Oqdaryo t.
- Bulung'ur t.
- Jomboy t.
- Ishtixon t.
- Kattaqo'rg'on t.
- Qo'shrabot t.
- Narpay t.
- Payariq t.
- Pastdarg'om t.
- Paxtachi t.
- Samarqand t.
- Nurobod t.
- Urgut t.
- Toyloq t.

Qurilish ishlari, 2024-yil yanvar-mart oylari uchun

	Qurilish ishlari hajmi, mlrd. so‘m	Shu jumladan:		
		yirik qurilish tashkilotlari	kichik korxonalar va mikrofirmalar	norasmiy sektor
Samarqand viloyati	1974,1	397,2	1358,9	218,0
Samarqand sh.	433,3	46,6	370,9	15,8
Kattaqo‘rg‘on sh.	36,0	2,0	24,3	9,7
<i>tumanlar:</i>				
Oqdaryo	160,7	20,8	126,8	13,1
Bulung‘ur	94,2	13,8	69,4	11,0
Jomboy	89,2	0,8	77,8	10,6
Ishtixon	91,5	1,9	69,7	19,9
Kattaqorg‘on	46,5	1,7	33,4	11,4
Qo‘shrabot	41,8	5,7	29,2	6,9
Narpay	49,3	0,8	36,1	12,4
Payariq	193,4	15,9	159,7	17,8
Pastdarg‘om	141,7	73,3	47,3	21,1
Paxtachi	53,3	1,7	41,5	10,1
Samarqand	130,9	5,1	111,9	13,9
Nurobod	32,4	1,2	15,0	16,2
Urgut	103,2	2,7	81,8	18,7
Toyloq	276,7	203,2	64,1	9,4



2024-yilning yanvar-mart oylarida, jami qurilish ishlari hajmi tarkibida yirik qurilish tashkilotlari tomonidan bajarilgan qurilish ishlari hajmi 397,2 mlrd. so‘mni, 2023-yilning mos davriga nisbatan 118,6 % ni tashkil etib, jami qurilish ishlari hajmidagi ulushi 20,1 % ni tashkil etdi.




 *umumiy hajmdagi ulushi, %*

MA'LUMOT UCHUN: Yirik qurilish tashkilotlari tomonidan bajarilgan qurilish ishlari hajmida eng ko'p ulush Toyloq tumani (51,2 %), Samarqand shahriga (11,7 %) va Oqdaryo (5,2 %) to'g'ri kelmoqda.

2024-yilning yanvar – mart oylarida kichik korxonalar va mikrofirmalar tomonidan bajarilgan qurilish ishlari jami qurilish ishlari hajmining 68,8 % i to‘g‘ri kelib, 2023-yilning mos davriga nisbatan 3,6 % punktga kamaydi. Shuningdek, ular hissasiga to‘g‘ri kelgan qurilish ishlari hajmi 2023-yilning mos davriga nisbatan 7,1 % ga o‘sgan holda 1 358,9 mlrd. so‘m miqdorida qayd etildi.

Kichik korxonalar va mikrofirmalar ulushi, foizda



72,4

2023-yil
yanvar –mart
oylari

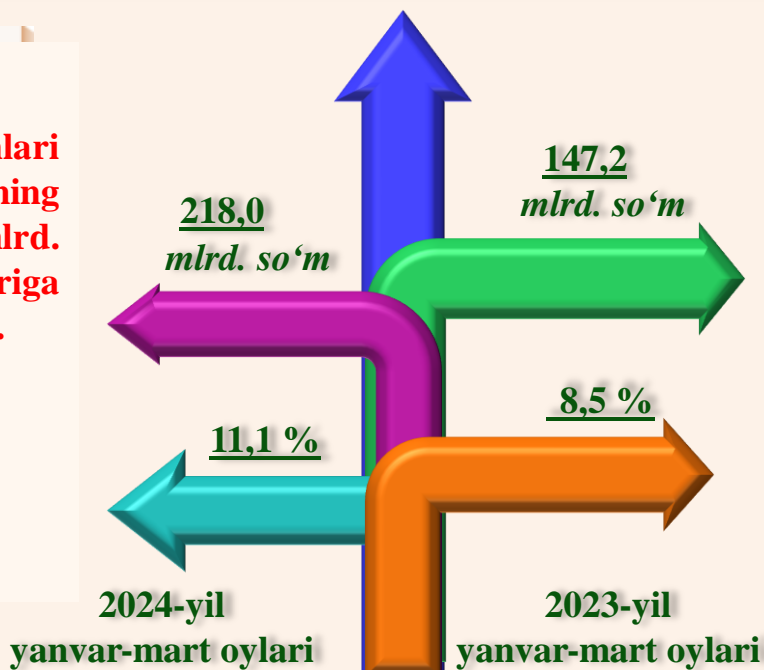
68,8

2024-yil
yanvar –mart
oylari



MA'LUMOT UCHUN: Joriy hisobot davrida kichik korxonalar va mikrofirmalar tomonidan eng yuqori ulush Samarqand shahri (370,9 mlrd. so‘m yoki umumiy hajmning 27,3 %), Payariq tumani (159,7 mlrd. so‘m yoki 11,8 %) va Samarqand tumani (111,9 mlrd. so‘m yoki 8,2 %) hissaiga to‘g‘ri keldi.

Bajarilgan qurilish ishlari hajmida norasmiy sektorning ulushi 11,1 % yoki 218,0 mlrd. soʻmni, 2023-yilning mos davriga nisbatan 134,6 % ni tashkil etdi.



Mulkchilik shakli davlat va nodavlat boʻlgan tashkilotlar tomonidan bajarilgan qurilish ishlari hajmi hamda ulushi, foizda

Davlat mulkchiligidagi tashkilotlar tomonidan jami **83,4** mlrd. soʻmlik hamda nodavlat mulkchilikdagi tashkilotlar tomonidan esa **1 890,7** mlrd. soʻmlik qurilish ishlari bajarildi. Ularning viloyatdagi ulushi mos ravishda **4,2 %** va **95,8 %** ni tashkil etdi.

2024-yil yanvar-mart oylari



2023-yil yanvar-mart oylari



**2024-yil yanvar – mart oylarida umumiy hajmdan yangi
qurilish, rekonstruksiya, kengaytirish,
texnik qayta qurollantirish ishlari hajmi va ulushi**



Bajarilgan qurilish ishlarining katta qismi yangi bino va inshootlarni qurishga tegishli. Jami qurilish ishlarining **77,3 %** i yoki **1 525,7** mlrd. soʻmlik qurilish ishlari aynan iqtisodiyotda yangi ishlab chiqarish quvvatlari, turar-joy va boshqa ijtimoiy obyektlarni yaratishga qaratilgan.

25,9 %

Yirik qurilish tashkilotlari boʻyicha yangi qurilish sifatida **394,8** mlrd. soʻmlik ishlar bajarildi yoki jami yirik qurilish tashkilotlarining yangi qurilish ishlaridagi ulushi **25,9 %** ni tashkil etdi.

Kichik korxonalar va mikrofirmalar boʻyicha yangi qurilishning sifatida **915,9** mlrd. soʻm yoki jami kichik korxonalar va mikrofirmalarning yangi qurilish ishlaridagi ulushi **60,0 %** ni tashkil etdi.

60,0 %

14,1 %

Yangi qurilish ishlari hajmida norasmiy sektor hissasi **215,0** mlrd. soʻm yoki ularning jamgʻa nisbatan ulushi **14,1 %** ni tashkil etdi.

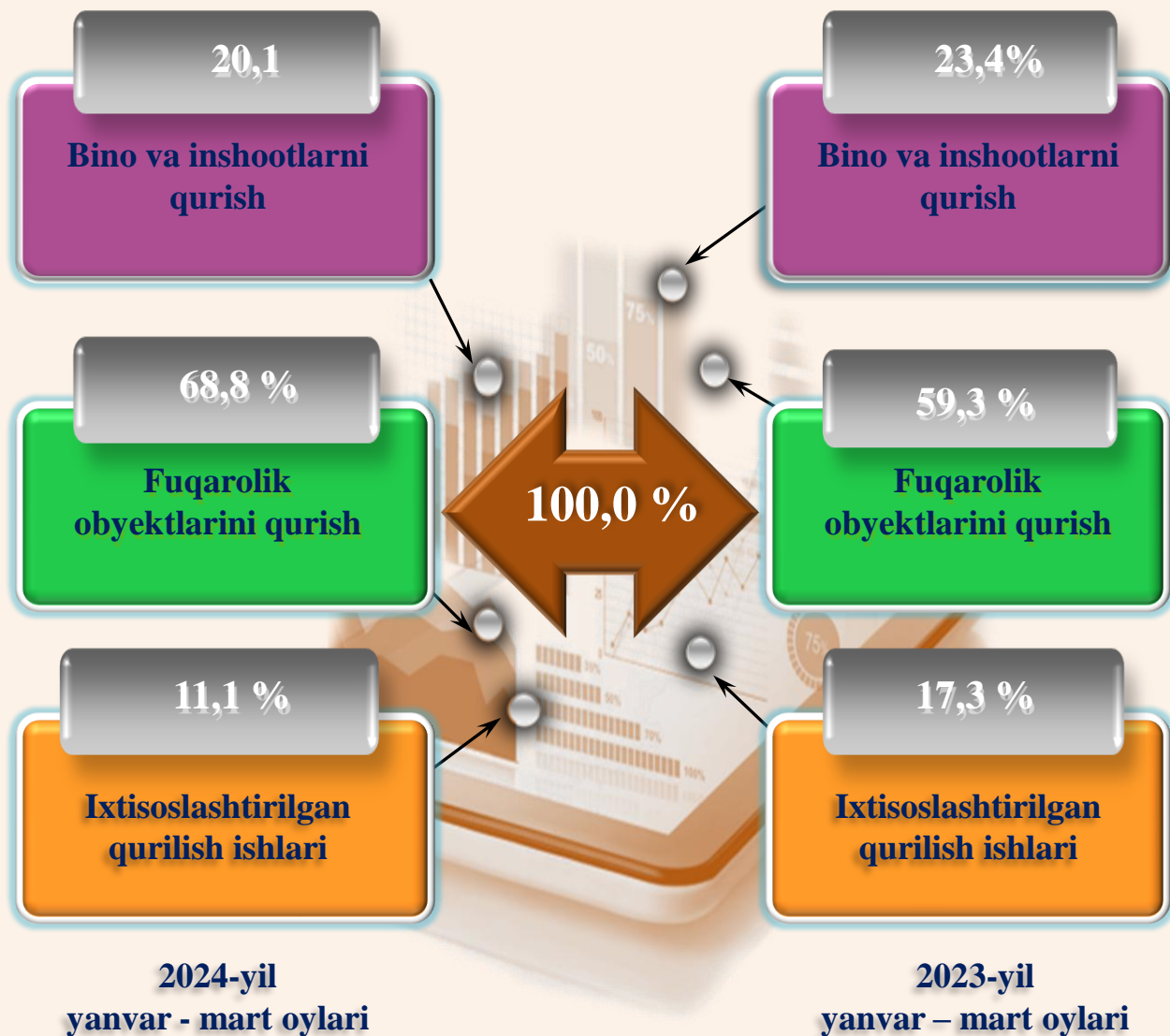
Hududlar kesimida qurilish ishlari, 2024-yil yanvar-mart oylarida

	Qurilish ishlari, mlrd. so‘m	O‘sish sur‘ati, foizda	Ulushi, foizda
Samarqand viloyati	1974,1	111,6	100,0
Samarqand sh.	433,3	106,8	21,9
Kattaqo‘rg‘on sh.	36,0	102,5	1,8
<i>tumanlar:</i>			
Oqdaryo	160,7	109,1	8,1
Bulung‘ur	94,2	123,0	5,0
Jomboy	89,2	102,8	4,5
Ishtixon	91,5	109,9	4,6
Kattaqo‘rg‘on	46,5	113,1	2,4
Qo‘shrabot	41,8	119,4	2,1
Narpay	49,3	104,6	2,5
Payariq	193,4	113,0	9,8
Pastdarg‘om	141,7	171,5	7,2
Paxtachi	53,3	107,1	2,7
Samarqand	130,9	116,2	6,6
Nurobod	32,4	103,5	1,6
Urgut	103,2	106,2	5,2
Toyloq	276,7	104,2	14,0



Ma‘lumot uchun: Yangi qurilish – yangi quvvatlarni yaratish maqsadida, yangi hududlarda amalga oshiriladigan asosiy, yordamchi va xizmat ko‘rsatish maqsadlari uchun obyektlar (bino va inshootlar) kompleksini qurish.

Samarqand viloyatida iqtisodiy faoliyat turlari bo'yicha qurilish ishlari



Ma'lumot uchun: Iqtisodiy faoliyat turlari bo'yicha qurilish ishlarining asosiy qismi turar joy va yashash uchun mo'ljallangan hamda mo'ljallanmagan binolar qurish bo'yicha amalga oshirilgan ishlar hissasiga to'g'ri kelmoqda.

Bino va inshootlar qurilishi



2024-yil
yanvar-mart oylari

2023-yil
yanvar –mart oylari



2024-yil yanvar - mart oylarida bino va inshootlarni qurish bo'yicha qurilish ishlari tarkibida yirik korxonalar ulushi 33,3 % ni, kichik korxonalar va mikrofirmalar hissasiga to'g'ri kelgan ulush 72,2 % ni, norasmiy sektor hissasiga 3,2 % ni tashkil etdi.

Fuqarolik obyektlarini qurish bo'yicha qurilish ishlari tarkibida yirik korxonalar ulushi 27,8 % ni, kichik korxonalar va mikrofirmalar ulushi mos ravishda 72,2 % ni tashkil etdi.



Ixtisoslashtirilgan qurilish ishlari



Ixtisoslashtirilgan qurilish ishlari hajmi barchasi kichik korxonalar va mikrofirmalar hissasiga to'g'ri kelib, 2023-yilning mos davriga nisbatan 18,5 % punktga ko'payish kuzatildi.



● Yirik qurilish tashkilotlari

● Kichik korxonalar va mikrofirmalar

● Ulushi, foizda

● Ulushi, foizda

Investitsiya va qurilish statistikasi bo'limi

Aloqa telefoni: (66) 235 60 82