



**SAMARQAND VILOYATI
STATISTIKA BOSHQARMASI**

**SAMARQAND
VILOYATIDA
QURILISH ISHLARI**

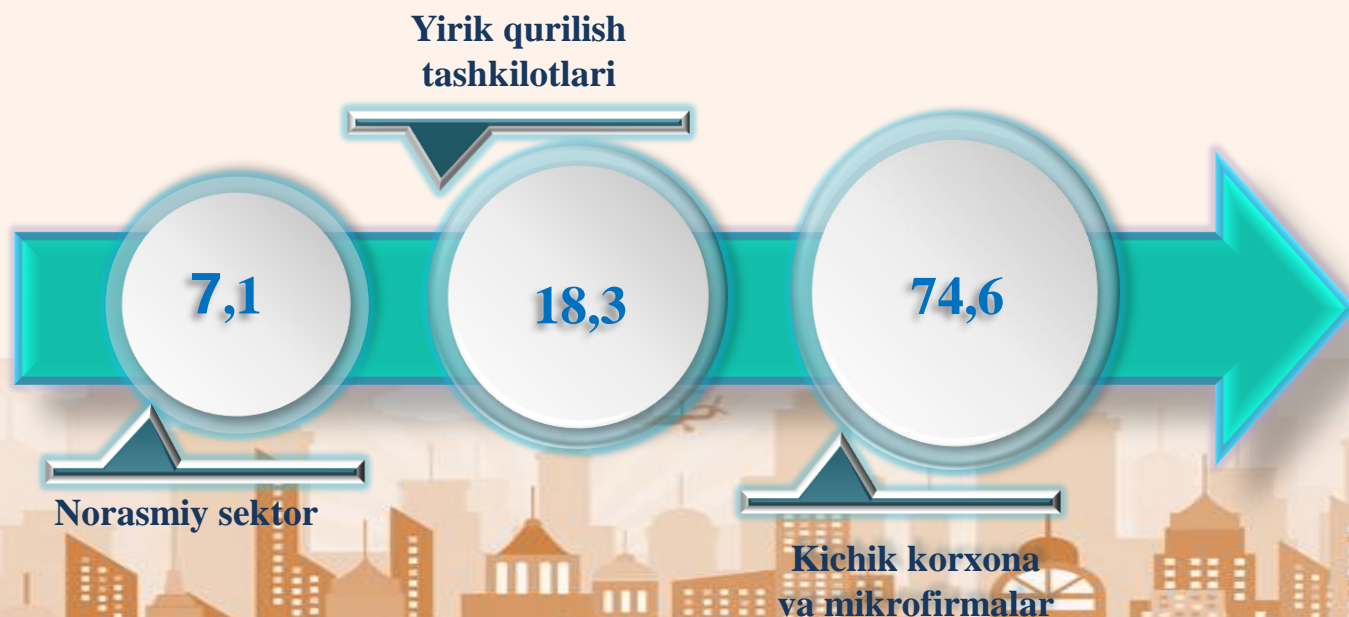
**2024-YIL
YANVAR–MAY
OYLARI**

2024-yilning yanvar-may oylarida Samarqand viloyatida jami **3 619,6** mlrd. soʻmlik qurilish ishlari bajarilib, oʻsish surʻati 2023-yilning yanvar-may oylariga nisbatan **111,6 %** ni tashkil etdi.



Qurilish ishlari tarkibi ulushi, foizda

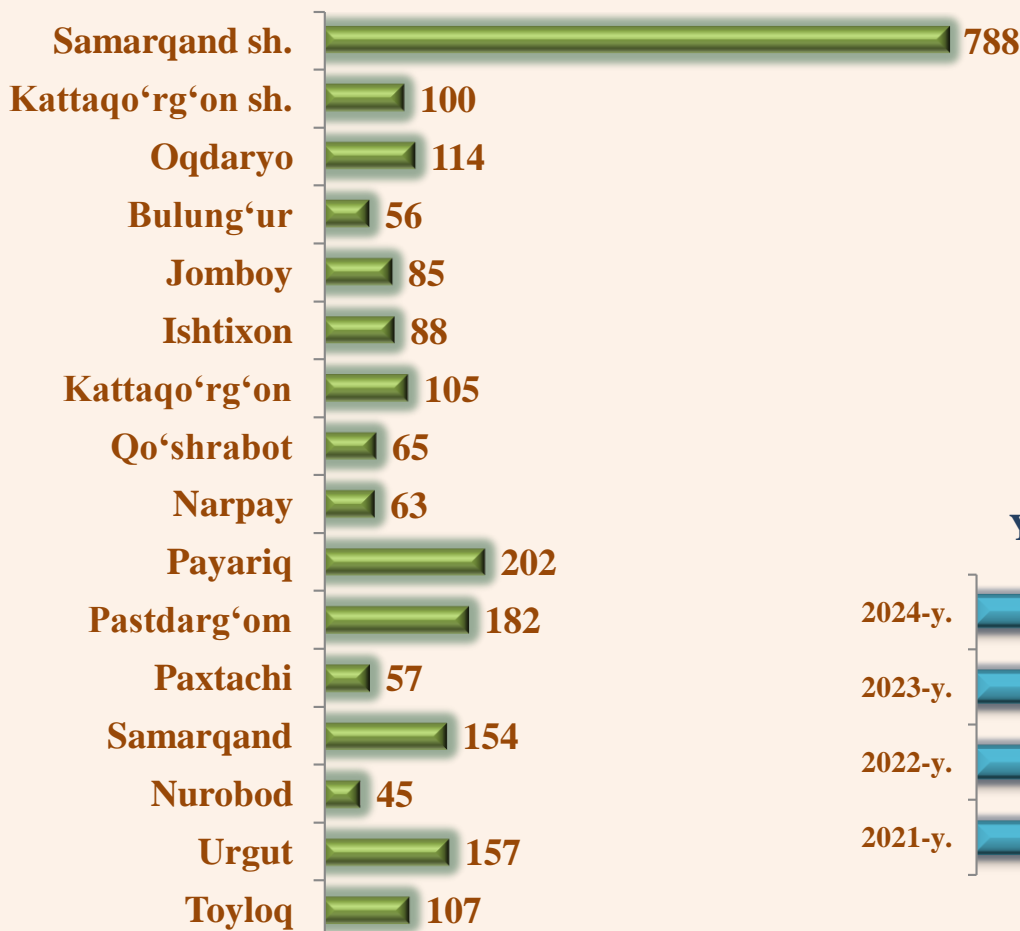
Qurilish ishlari hajmi yirik qurilish tashkilotlari, kichik korxonalar va mikrofirmalar hamda norasmiy sektorlarda amalga oshirilgan ishlar hajmidan shakllanadi.




**Qurilish sohasida faoliyat ko'rsatayotgan
korxonalar va tashkilotlar,
2024-yil 1-may holatiga, birlikda**



Hududlar kesimida



Yillar kesimida



Qurilish sohasi viloyatimiz iqtisodiyotining barqaror o'sishiga o'zining munosib hissasini qo'shib kelayotgan sohalardan biri hisoblanadi. Ushbu sohada faoliyat ko'rsatayotgan korxonalar va tashkilotlar soni 2023-yilning mos davri bilan solishtirganda 96,9 % ni tashkil etdi.

Qurilish sohasida faoliyat ko'rsatayotgan korxonalar va tashkilotlar soni, birlikda

	2023-y.	2024-y.	01.06.2023-y. holatiga nisbatan, %
JAMI	2 442	2 368	97,0
Samarqand sh.	776	788	101,5
Kattaqo'rg'on sh.	105	100	95,2
<i>tumanlar:</i>			
Oqdaryo	119	114	95,8
Bulung'ur	58	56	96,6
Jomboy	110	85	77,3
Ishtixon	103	88	85,4
Kattaqo'rg'on	113	105	92,9
Qo'shrabot	61	65	106,6
Narpay	73	63	86,3
Payariq	207	202	97,6
Pastdarg'om	191	182	95,3
Paxtachi	63	57	90,5
Samarqand	117	54	131,6
Nurobod	62	45	72,6
Urgut	166	157	94,6
Toyloq	118	107	90,7



2024-yil 1-iyun holatiga hududlarda faoliyat ko'rsatayotgan qurilish korxonalarining ulushi, foizda



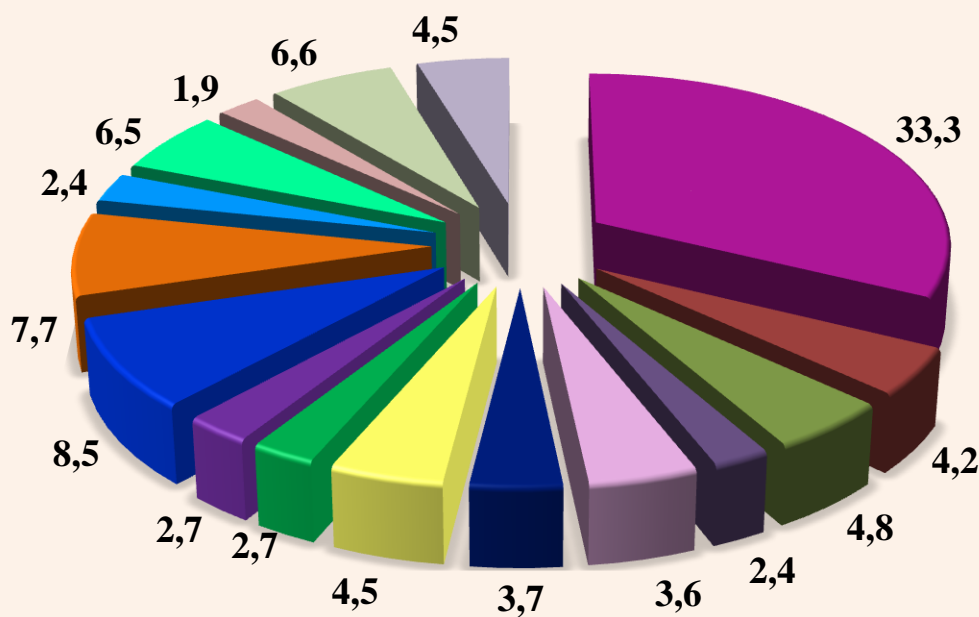
Samarqand sh. 33,3



Payariq t. 8,5



Pastdarg'om t. 7,7



- Samarqand sh.
- Kattaqo'rg'on sh.
- Oqdaryo t.
- Bulung'ur t.
- Jomboy t.
- Ishtixon t.
- Kattaqo'rg'on t.
- Qo'shrabot t.
- Narpay t.
- Payariq t.
- Pastdarg'om t.
- Paxtachi t.
- Samarqand t.
- Nurobod t.
- Urgut t.
- Toyloq t.

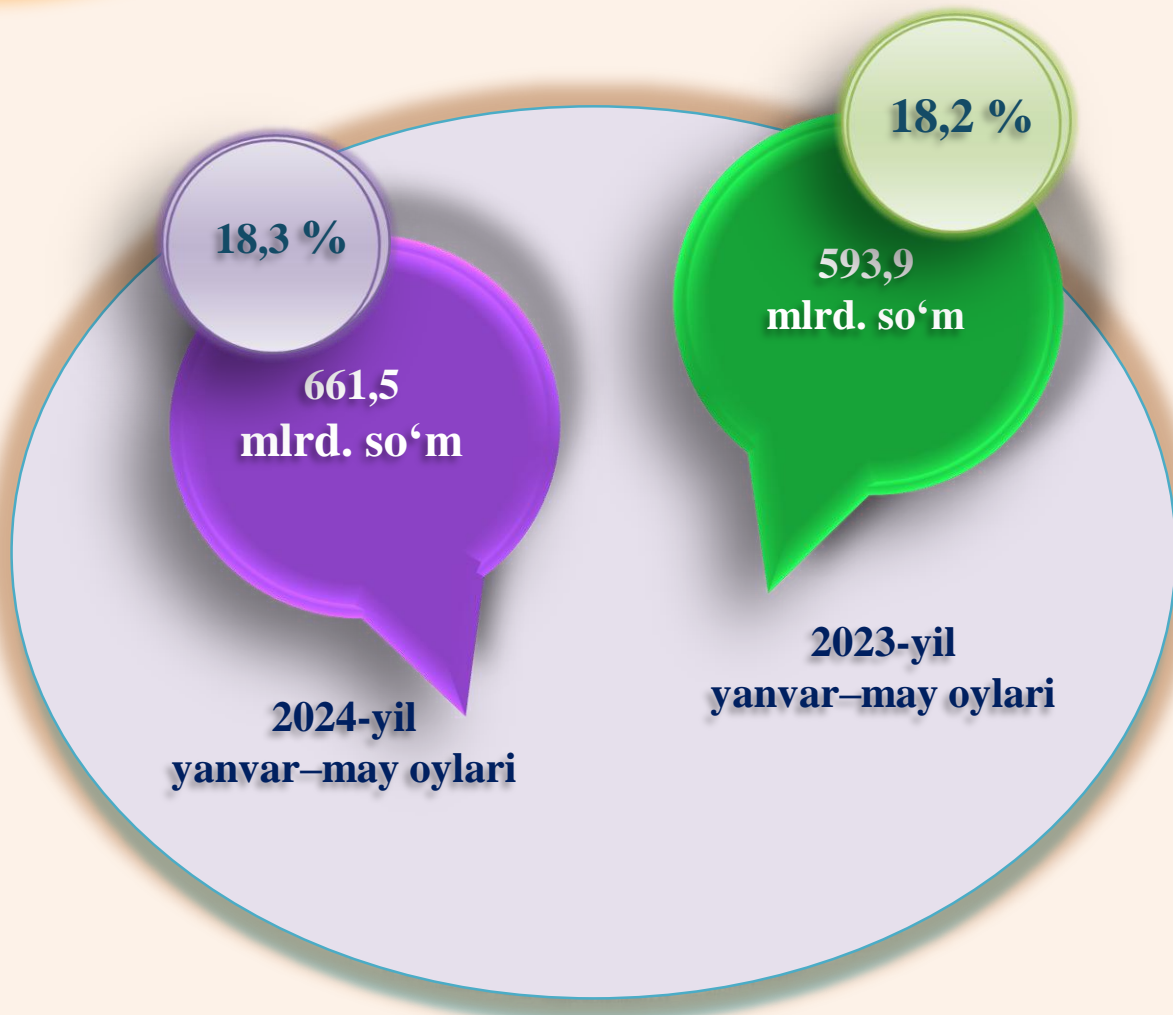
Qurilish ishlari, 2024-yil yanvar-may oylari uchun

mlrd.soʻm

	Qurilish ishlari hajmi,	Shu jumladan:		
		yirik qurilish tashkilotlari	kichik va mikrofirmalar	norasmiy sektor
Samarqand viloyati	3 619,6	661,5	2 698,8	259,3
Samarqand sh.	958,2	43,4	892,0	22,8
Kattaqoʻrgʻon sh.	70,2		57,9	12,3
<i>tumanlar:</i>				
Oqdaryo	245,3	21,3	209,7	14,3
Bulungʻur	131,2	6,9	115,5	8,8
Jomboy	144,4	6,1	126,2	12,1
Ishtixon	140,7	3,4	112,1	25,2
Kattaqorgʻon	143,9	5,8	122,0	16,1
Qoʻshrabot	103,9	51,4	46,4	6,1
Narpay	75,0	2,5	59,5	13,0
Payariq	406,3	35,1	350,6	20,6
Pastdargʻom	326,5	188,6	112,0	25,9
Paxtachi	83,9	2,8	70,4	10,7
Samarqand	217,8	38,5	162,6	16,7
Nurobod	50,1	5,3	24,6	20,2
Urgut	161,6	9,4	127,2	25,0
Toyloq	360,6	241,0	110,1	9,5



2024-yilning yanvar-may oylarida, jami qurilish ishlari hajmi tarkibida yirik qurilish tashkilotlari tomonidan bajarilgan qurilish ishlari hajmi 661,5 mlrd. soʻmni, 2023-yilning mos davriga nisbatan 110,2 % ni tashkil etib, jami qurilish ishlari hajmidagi ulushi 18,3 % ni tashkil etdi.




 *umumiy hajmdagi ulushi, %*

MA'LUMOT UCHUN: Yirik qurilish tashkilotlari tomonidan bajarilgan qurilish ishlari hajmida eng ko'p ulush Toyloq tumani (36,4 %), Pastdarg'om (28,5 %) va Samarqand shahriga (6,6 %) to'g'ri kelmoqda.

2024-yilning yanvar–may oylarida kichik korxonalar va mikrofirmalar tomonidan bajarilgan qurilish ishlari hissasiga jami qurilish ishlari hajmining 74,6 % to‘g‘ri kelib, 2023-yilning mos davriga nisbatan 1,4 % punktga ko‘paydi. Shuningdek, ular hissasiga to‘g‘ri kelgan qurilish ishlari hajmi 2023-yilning mos davriga nisbatan 11,6 % ga o‘sgan holda 2 698,8 mlrd. so‘m miqdorida qayd etildi.

Kichik korxonalar va mikrofirmalar ulushi, foizda



73,2

2023-yil
Yanvar –may oylari

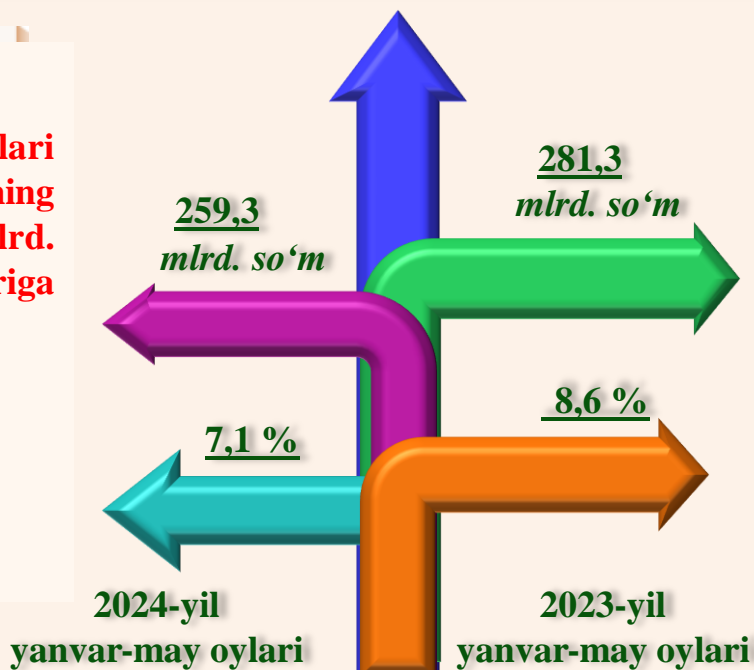
74,6

2024-yil
Yanvar –may oylari



MA'LUMOT UCHUN: Joriy hisobot davrida kichik korxonalar va mikrofirmalar tomonidan eng yuqori ulush Samarqand shahrida (892,1 mlrd. so‘m yoki umumiy hajmning 33,1 %), Payariq tumani (350,6 mlrd. so‘m yoki 13,0 %), Samarqand tumani (162,6 mlrd. so‘m yoki 6,0 %)ga to‘g‘ri keldi.

Bajarilgan qurilish ishlari hajmida norasmiy sektorning ulushi 7,1 % yoki 259,3 mlrd. soʻmni, 2023-yilning mos davriga nisbatan 85,2 % ni tashkil etdi.



Mulkchilik shakli davlat va nodavlat boʻlgan tashkilotlar tomonidan bajarilgan qurilish ishlari hajmi hamda ulushi, foizda

Davlat mulkchiligidagi tashkilotlar tomonidan jami 203,7 mlrd. soʻmlik hamda nodavlat mulkchilikdagi tashkilotlar tomonidan esa 3 415,9 mlrd. soʻmlik qurilish ishlari bajarildi. Ularning viloyatdagi ulushi mos ravishda 5,6 % va 94,4 % ni tashkil etdi.

2024-yil yanvar-may oylari



davlat mulki

2023-yil yanvar-may oylari



nodavlat mulk

**2024-yil yanvar-may oylarida umumiy hajmdan yangi qurilish,
rekonstruksiya, kengaytirish,
texnik qayta qurollantirish ishlari hajmi va ulushi**



Bajarilgan qurilish ishlarining katta qismi yangi bino va inshootlarni qurishga tegishli. Jami qurilish ishlarining **76,2 %** yoki **2 758,8** mlrd. soʻmlik qurilish ishlari aynan iqtisodiyotda yangi ishlab chiqarish quvvatlari, turar-joy va boshqa ijtimoiy obyektlarni yaratishga qaratilgan.

23,9 %

Yirik qurilish tashkilotlari boʻyicha yangi qurilish hisobidan **657,4** mlrd. soʻmlik ishlar bajarildi yoki jami yirik qurilish tashkilotlarining yangi qurilish ishlaridagi ulushi **23,9 %** ni tashkil etdi.

Kichik korxonalar va mikrofirmalar boʻyicha yangi qurilish hisobidan **1 849,2** mlrd. soʻm yoki jami kichik korxonalar va mikrofirmalarning yangi qurilish ishlaridagi ulushi **67,0 %** ni tashkil etdi.

67,0 %

9,1 %

Yangi qurilish ishlari hajmida norasmiy sektor hissasi **252,2** mlrd. soʻm yoki ularning jamgʻa nisbatan ulushi **9,1 %** ni tashkil etdi.

Hududlar kesimida qurilish ishlari, 2024-yil yanvar-aprel oylarida

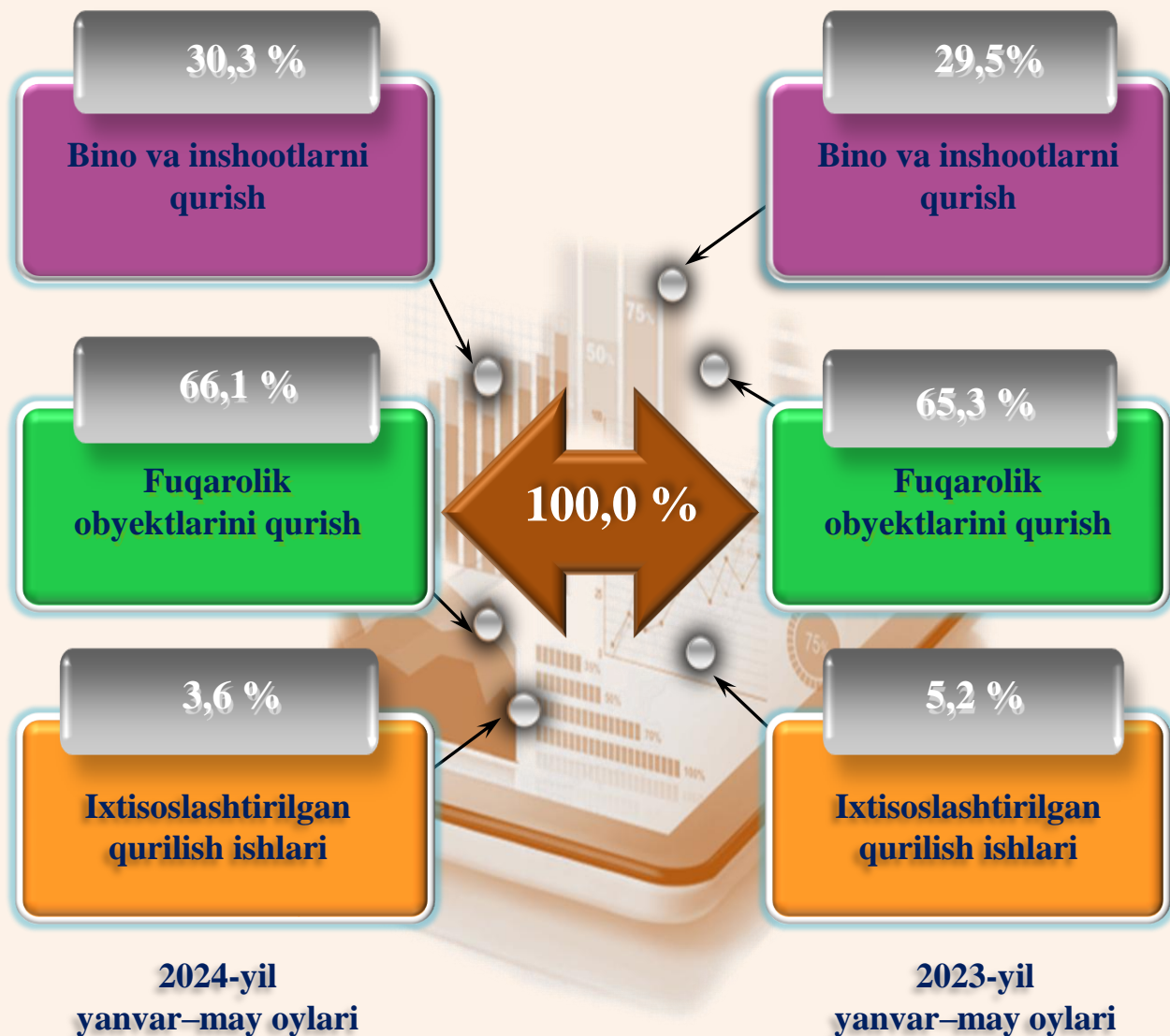
mlrd.so'm

	Qurilish ishlari,	O'sish sur'ati, foizda	Ulushi, foizda
Samarqand viloyati	3 619,6	109,1	100,0
Samarqand sh.	958,2	119,9	26,5
Kattaqo'rg'on sh.	70,2	92,3	1,9
<i>tumanlar:</i>			
Oqdaryo	245,3	107,7	6,8
Bulung'ur	131,2	108,4	3,6
Jomboy	144,4	102,9	4,0
Ishtixon	140,7	105,2	3,9
Kattaqo'rg'on	143,9	83,3	4,0
Qo'shrabot	103,9	170,6	2,9
Narpay	75,0	98,4	2,1
Payariq	406,3	108,5	11,1
Pastdarg'om	326,5	161,3	9,0
Paxtachi	83,9	107,5	2,3
Samarqand	217,8	120,5	6,0
Nurobod	50,1	93,5	1,4
Urgut	161,6	107,1	4,5
Toyloq	360,6	76,7	10,0



Ma'lumot uchun: Yangi qurilish–yangi quvvatlarni yaratish maqsadida, yangi hududlarda amalga oshiriladigan asosiy, yordamchi va xizmat ko'rsatish maqsadlari uchun obyektlar (bino va inshootlar) kompleksini qurish.

Samarqand viloyatida iqtisodiy faoliyat turlari bo'yicha qurilish ishlari



Ma'lumot uchun: Iqtisodiy faoliyat turlari bo'yicha qurilish ishlarining asosiy qismi bu, turar joy va yashash uchun mo'ljallangan hamda mo'ljallanmagan binolar qurish bo'yicha amalga oshirilgan ishlar hissasiga to'g'ri kelmoqda.

Bino va inshootlar qurilishi



2024-yil
yanvar–may oylari

2023-yil
yanvar–may oylari

27,1

Ulushi, foizda

25,6

51,2

51,4

21,7

23,0



**Yirik qurilish
tashkilotlari**



**Norasmiy
sektor**



**Kichik korxonalar
va mikrofirmalar**

2024-yil yanvar-may oylarida bino va inshootlarni qurish bo'yicha qurilish ishlari tarkibida yirik korxonalar ulushi 27,1 % ni, kichik korxonalar va mikrofirmalar hissasiga to'g'ri kelgan ulush 51,2 % ni, norasmiy sektorning ulushi esa 21,7 % ni tashkil etdi.

Fuqarolik obyektlarini qurish bo'yicha yirik qurilish tashkilotlari tomonidan bajarilgan qurilish ishlari hajmining ulushi 28,3 % ni, shuningdek, kichik korxonalar va mikrofirmalar ulushi 71,4 % ni, norasmiy sektorning ulushi esa 0,3 % ni tashkil etdi.



Yirik qurilish tashkilotlari



28,3

22,1



Kichik korxonalar va mikrofirmalar



71,4

77,8



Norasmiy sektor



0,3

0,1

2024-yil
yanvar-may oylari

2023-yil
yanvar-may oylari

Ixtisoslashtirilgan qurilish ishlari



Ixtisoslashtirilgan qurilish ishlari hajmida yirik qurilish tashkilotlari tomonidan bajarilgan qurilish ishlari hajmining ulushi 19,6 % ni, korxonalar va mikrofirmalar hissasiga esa 80,4 % to'g'ri kelib, 2023-yilning mos davriga nisbatan -1,8 % punktga kamayish kuzatildi.

19,6

2024-yil
yanvar-may
oylari

2023-yil
yanvar-may
oylari

17,8

80,4

2024-yil
yanvar-may
oylari

2023-yil
yanvar-may
oylari

82,2

● Yirik qurilish tashkilotlari

● Kichik korxonalar va mikrofirmalar

● Ulushi, foizda

● Ulushi, foizda

Investitsiya va qurilish
statistikasi
bo'limi

Aloqa telefoni: (66) 235 60 82