



**SAMARQAND VILOYATI
STATISTIKA BOSHQARMASI**

**SAMARQAND
VILOYATIDA
QURILISH ISHLARI**

**2024-YIL
YANVAR-IYUL
OYLARI**

2024-yilning yanvar-iyul oylarida Samarqand viloyatida jami **5 991,2** mlrd soʻmlik qurilish ishlari bajarilib, oʻsish surʻati 2023-yilning yanvar-iyul oylariga nisbatan **107,0 %** ni tashkil etdi.



Qurilish ishlari tarkibi ulushi, foizda

Qurilish ishlari hajmi yirik qurilish tashkilotlari, kichik korxonalar va mikrofirmalar hamda norasmiy sektorlarda amalga oshirilgan ishlar hajmidan shakllanadi.

Yirik qurilish tashkilotlari

5,8

14,3

79,9

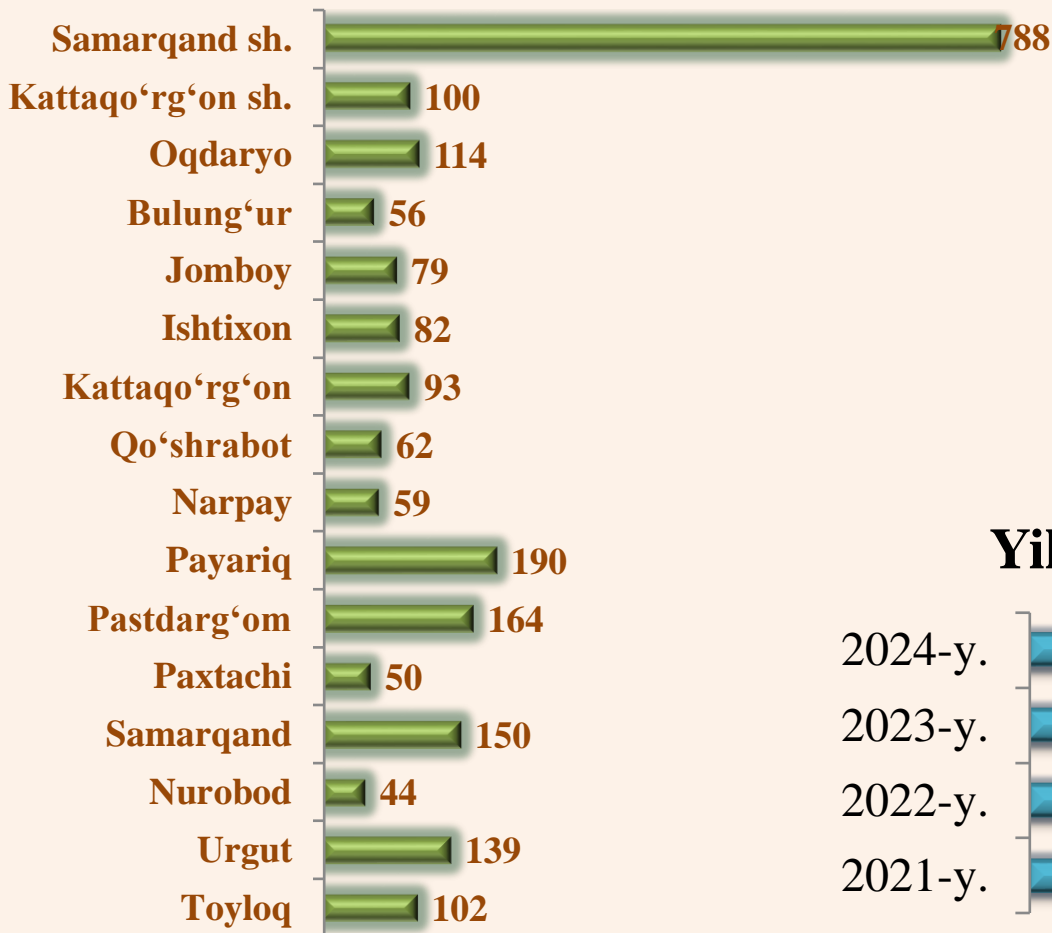
Norasmiy sektor

Kichik korxonalar
va mikrofirmalar

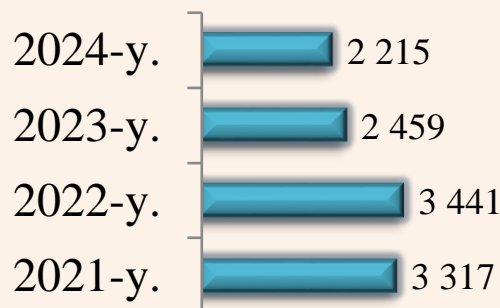
**Qurilish sohasida faoliyat ko'rsatayotgan
korxonalar va tashkilotlar,
2024-yil 1-avgust holatiga, birlikda**



Hududlar kesimida



Yillar kesimida



Qurilish sohasi viloyatimiz iqtisodiyotining barqaror o'sishiga o'zining munosib hissasini qo'shib kelayotgan sohalardan biri hisoblanadi. Ushbu sohada faoliyat ko'rsatayotgan korxonalar va tashkilotlar soni 2023-yilning mos davri bilan solishtirganda 89,5 % ni tashkil etdi.

Qurilish sohasida faoliyat ko'rsatayotgan korxonalar va tashkilotlar soni, birlikda

	Holatiga:		O'tgan yilga nisbatan, % da
	01.08.2023-y.	01.08.2024-y.	
JAMI	2 459	2 215	90,0
Samarqand sh.	784	748	95,4
Kattaqo'rg'on sh.	103	94	91,3
<i>tumanlar:</i>			
Oqdaryo	117	104	88,9
Bulung'ur	61	55	90,2
Jomboy	106	79	74,5
Ishtixon	101	82	81,2
Kattaqo'rg'on	120	93	77,5
Qo'shrabot	64	62	96,9
Narpay	75	59	78,7
Payariq	207	190	91,8
Pastdarg'om	195	164	84,1
Paxtachi	65	50	76,9
Samarqand	121	150	124,0
Nurobod	60	44	73,3
Urgut	161	139	86,3
Toyloq	119	102	85,7



Hududlarda faoliyat ko'rsatayotgan qurilish korxonalarining ulushi, 2024-yil 1-avgust holatiga, foizda



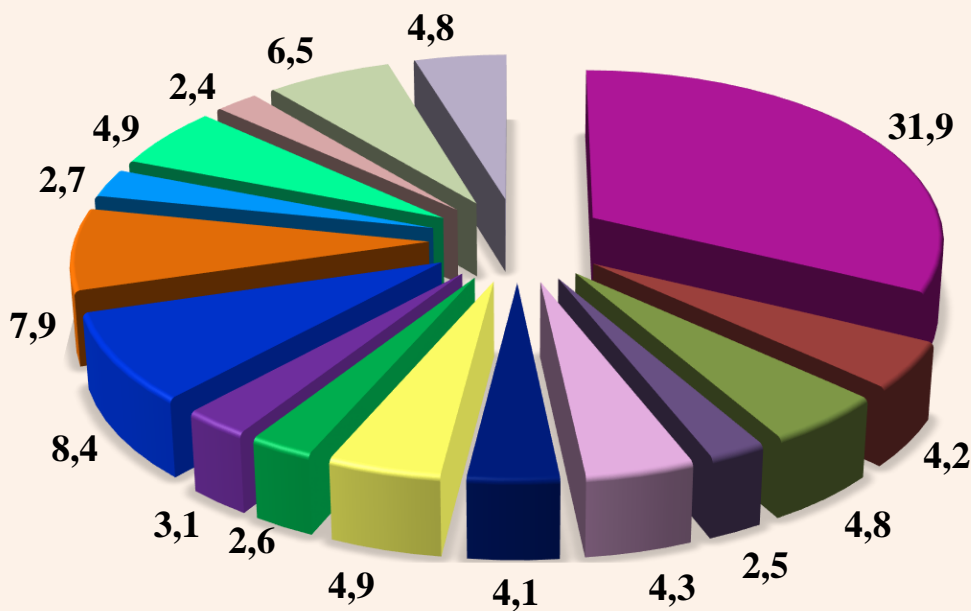
Samarqand sh. 31,9



Payariq t. 8,4



Pastdarg'om t. 7,9



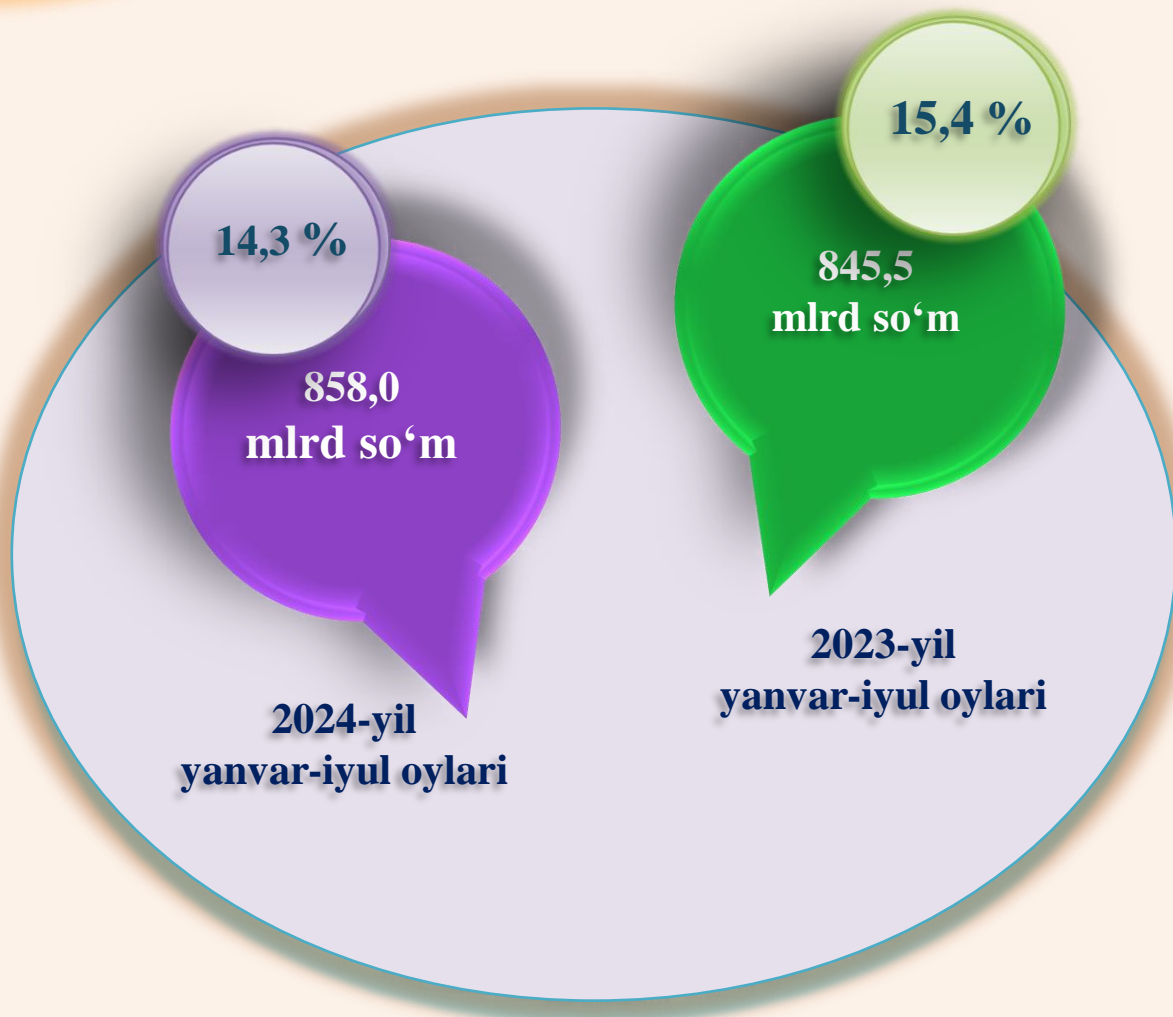
- Samarqand sh.
- Kattaqo'rg'on sh.
- Oqdaryo t.
- Bulung'ur t.
- Jomboy t.
- Ishtixon t.
- Kattaqo'rg'on t.
- Qo'shrabot t.
- Narpay t.
- Payariq t.
- Pastdarg'om t.
- Paxtachi t.
- Samarqand t.
- Nurobod t.
- Urgut t.
- Toyloq t.

Qurilish ishlari, 2024-yil yanvar-iyul oylari uchun

	Qurilish ishlari hajmi, mlrd so‘m	Shu jumladan:		
		yirik qurilish tashkilotlari	kichik va mikrofirmalar	norasmiy sektor
Samarqand viloyati	5 991,2	858,0	4 784,3	348,9
Samarqand sh.	2 298,5	93,6	2 153,9	51,0
Kattaqo‘rg‘on sh.	145,0		133,4	11,6
<i>tumanlar:</i>				
Oqdaryo	311,0	28,4	265,2	17,4
Bulung‘ur	134,9	10,4	95,4	29,1
Jomboy	201,7	6,9	183,2	11,6
Ishtixon	150,7	4,9	125,7	20,1
Kattaqorg‘on	351,7	8,0	334,9	8,8
Qo‘shrabot	134,5	46,2	73,7	14,6
Narpay	81,2	2,9	56,0	22,3
Payariq	803,9	43,6	733,1	27,2
Pastdarg‘om	471,2	250,2	194,2	26,8
Paxtachi	96,8	6,3	70,2	20,3
Samarqand	192,5	39,9	131,2	21,4
Nurobod	70,6	7,9	35,9	26,8
Urgut	158,9	12,0	123,1	23,8
Toyloq	388,1	296,8	75,2	16,1



2024-yilning yanvar-iyul oylarida, jami qurilish ishlari hajmi tarkibida yirik qurilish tashkilotlari tomonidan bajarilgan qurilish ishlari hajmi 858,0 mlrd so‘mni, 2023-yilning mos davriga nisbatan 99,8 % ni tashkil etib, jami qurilish ishlari hajmidagi ulushi 14,3 % ni tashkil etdi.




umumiy hajmdagi ulushi, % da

MA'LUMOT UCHUN: Yirik qurilish tashkilotlari tomonidan bajarilgan qurilish ishlari hajmida eng ko'p ulush Toyloq tumani (34,6 %), Pastdarg'om tumani (29,2 %) va Samarqand shahriga (10,9 %) to'g'ri kelmoqda.

2024-yilning yanvar-iyul oylarida kichik korxonalar va mikrofirmalar tomonidan bajarilgan qurilish ishlari hissasiga jami qurilish ishlari hajmining 79,9 % to'g'ri kelib, 2023-yilning mos davriga nisbatan 1,9 % punktga ko'paydi. Shuningdek, ular hissasiga to'g'ri kelgan qurilish ishlari hajmi 2023-yilning mos davriga nisbatan 9,8 % ga o'sgan holda 4 784,3 mlrd so'm miqdorida qayd etildi.

Kichik korxonalar va mikrofirmalar ulushi, foizda



78,0

2023-yil
Yanvar-iyul oylari

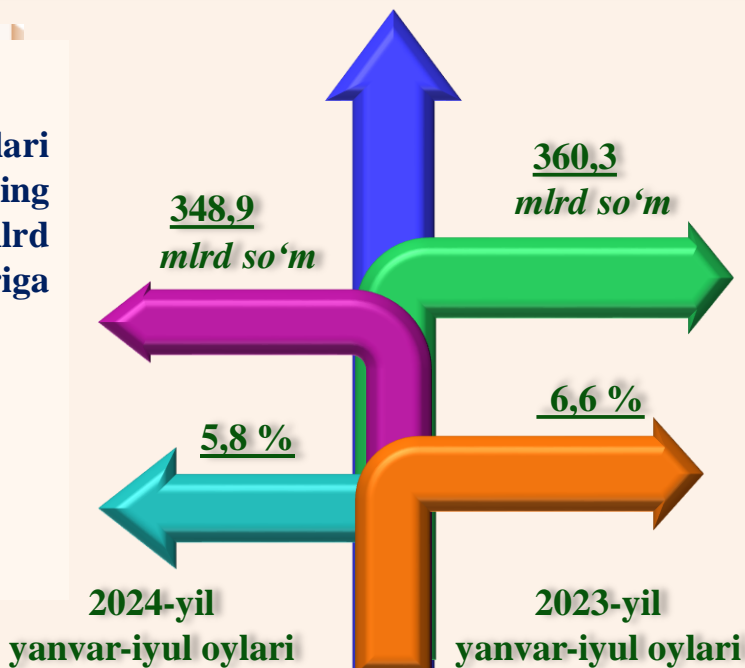
79,9

2024-yil
Yanvar-iyul oylari



MA'LUMOT UCHUN: Joriy yilning hisobot davrida kichik korxonalar va mikrofirmalar tomonidan eng yuqori ulush Samarqand shahrida (2 153,9 mlrd so'm yoki umumiy hajmning 45,0 %), Payariq tumani (733,1 mlrd so'm yoki 15,3 %), Kattaqo'rg'on tumani (334,9 mlrd so'm yoki 8,8 %) ga to'g'ri keldi.

Bajarilgan qurilish ishlari hajmida norasmiy sektorning ulushi 5,8 % yoki 348,9 mlrd so‘mni, 2023-yilning mos davriga nisbatan 91,1 % ni tashkil etdi.



Mulkchilik shakli davlat va nodavlat bo‘lgan tashkilotlar tomonidan bajarilgan qurilish ishlari hajmi hamda ulushi, foizda

Davlat mulkchiligidagi tashkilotlar tomonidan jami 291,5 mlrd so‘mlik hamda nodavlat mulkchilikdagi tashkilotlar tomonidan esa 5 699,7 mlrd so‘mlik qurilish ishlari bajarildi. Ularning viloyatdagi ulushi mos ravishda 4,9 % va 95,1 % ni tashkil etdi.

2024-yil yanvar-iyul oylari



davlat mulki

2023-yil yanvar-iyul oylari



nodavlat mulk

2024-yil yanvar-iyul oylarida umumiy hajmdan yangi qurilish, rekonstruksiya, kengaytirish, texnik qayta qurollantirish ishlari hajmi va ulushi

Bajarilgan qurilish ishlarining katta qismi yangi bino va inshootlarni qurishga tegishli. Jami qurilish ishlarining **76,8 %** yoki **4 602,0** mlrd soʻmlik qurilish ishlari aynan iqtisodiyotda yangi ishlab chiqarish quvvatlari, turar-joy va boshqa ijtimoiy obyektlarni yaratishga qaratilgan.

18,6 %

Yirik qurilish tashkilotlari boʻyicha yangi qurilish hisobidan **858,0** mlrd soʻmlik ishlar bajarildi yoki jami yirik qurilish tashkilotlarining yangi qurilish ishlaridagi ulushi **18,6 %** ni tashkil etdi.

Kichik korxonalar va mikrofirmalar boʻyicha yangi qurilish hisobidan **3 417,3** mlrd soʻm yoki jami kichik korxonalar va mikrofirmalarning yangi qurilish ishlaridagi ulushi **74,3 %** ni tashkil etdi.

74,3 %

7,1 %

Yangi qurilish ishlari hajmida norasmiy sektor hissasi **326,7** mlrd soʻm yoki ularning jamiga nisbatan ulushi **7,1 %** ni tashkil etdi.

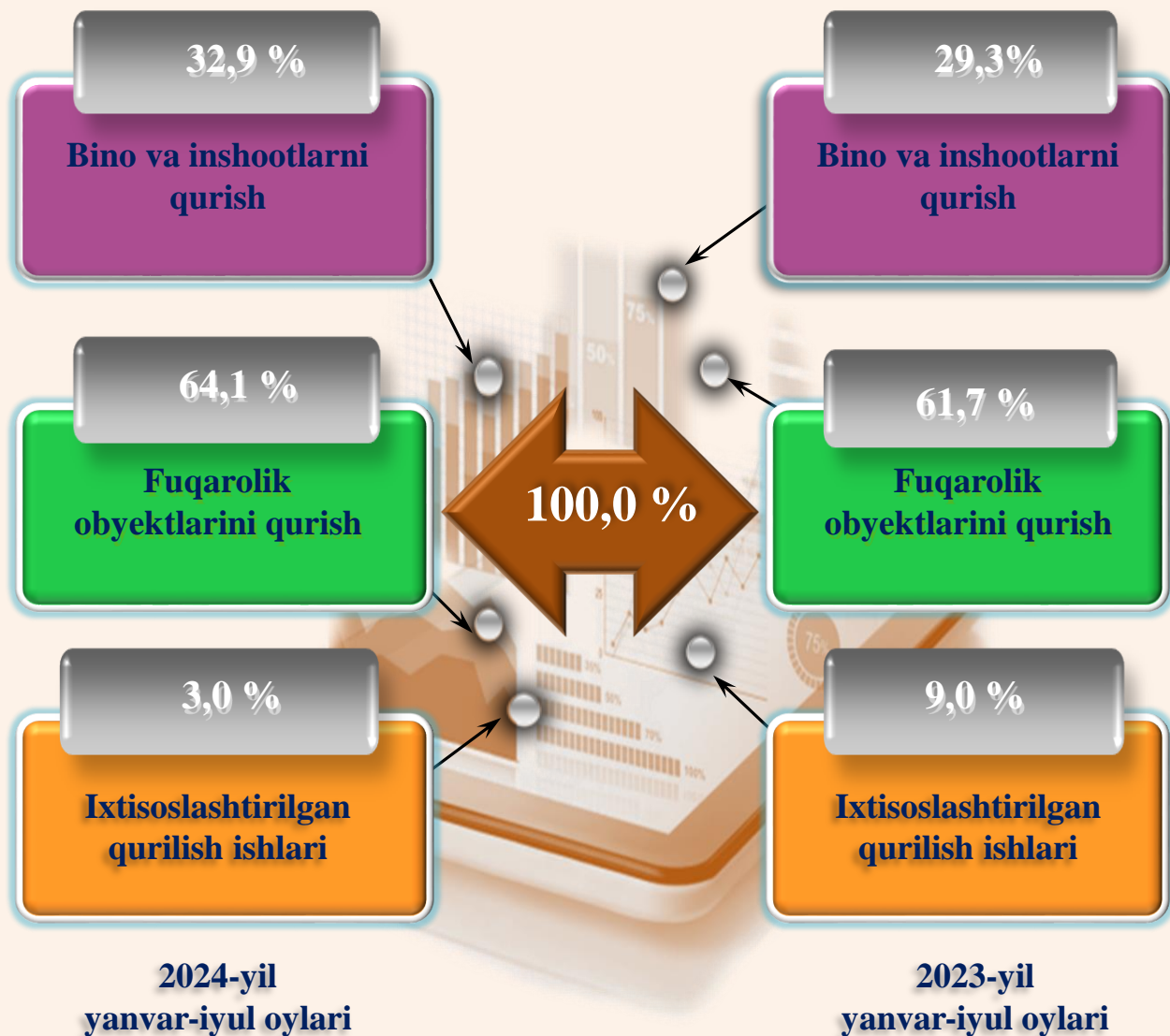
Hududlar kesimida qurilish ishlari, 2024-yil yanvar-iyul oylarida

	Qurilish ishlari, mlrd so‘m	O‘shish sur‘ati, foizda	Ulushi, foizda
Samarqand viloyati	5 991,2	107,0	100,0
Samarqand sh.	2 298,5	112,0	38,3
Kattaqo‘rg‘on sh.	145,0	108,4	2,4
<i>tumanlar:</i>			
Oqdaryo	311,0	112,7	5,2
Bulung‘ur	134,9	115,8	2,2
Jomboy	201,7	108,5	3,4
Ishtixon	150,7	107,8	2,5
Kattaqo‘rg‘on	351,7	89,8	5,9
Qo‘shrabot	134,5	146,6	2,2
Narpay	81,2	107,2	1,4
Payariq	803,9	110,9	13,4
Pastdarg‘om	471,2	121,7	7,9
Paxtachi	96,8	118,9	1,6
Samarqand	192,5	134,6	3,2
Nurobod	70,6	107,6	1,2
Urgut	158,9	112,8	2,7
Toyloq	388,1	65,5	6,5



Ma‘lumot uchun: Yangi qurilish – yangi quvvatlarni yaratish maqsadida, yangi hududlarda amalga oshiriladigan asosiy, yordamchi va xizmat ko‘rsatish maqsadlari uchun obyektlar (bino va inshootlar) kompleksini qurish.

Samarqand viloyatida iqtisodiy faoliyat turlari bo'yicha qurilish ishlari



Ma'lumot uchun: Iqtisodiy faoliyat turlari bo'yicha qurilish ishlarining asosiy qismi bu, turar joy va yashash uchun mo'ljallangan hamda mo'ljallanmagan binolar qurish bo'yicha amalga oshirilgan ishlar hissasiga to'g'ri kelmoqda.

Bino va inshootlar qurilishi



2024-yil
yanvar-iyul oylari

2023-yil
yanvar-iyul oylari



2024-yil yanvar–iyul oylarida bino va inshootlarni qurish bo‘yicha qurilish ishlari tarkibida yirik korxonalar ulushi 4,6 % ni, kichik korxonalar va mikrofirmalar hissasiga to‘g‘ri kelgan ulush 77,4 % ni, Norasmiy sektor hissasiga 1,8 % ni tashkil etdi.

Fuqarolik obyektlarini qurish bo'yicha qurilish ishlari tarkibida yirik korxonalar ulushi 20,1 % ni, kichik korxonalar va mikrofirmalar ulushi mos ravishda 79,9 % ni, tashkil etdi.



Ixtisoslashtirilgan qurilish ishlari 100,0 % kichik korxonalar va mikrofirmalar hissasiga to'g'ri kelib, 2023-yilning mos davriga nisbatan 18,7 % punktga ko'payish kuzatildi.



Yirik qurilish tashkilotlari ulushi foizda

Kichik korxonalar va mikrofirmalar ulushi foizda

Investitsiya va qurilish statistikasi bo'limi

Aloqa telefoni: (66)2356082