



**SAMARQAND VILOYATI
STATISTIKA BOSHQARMASI**

**SAMARQAND
VILOYATIDA
QURILISH ISHLARI**

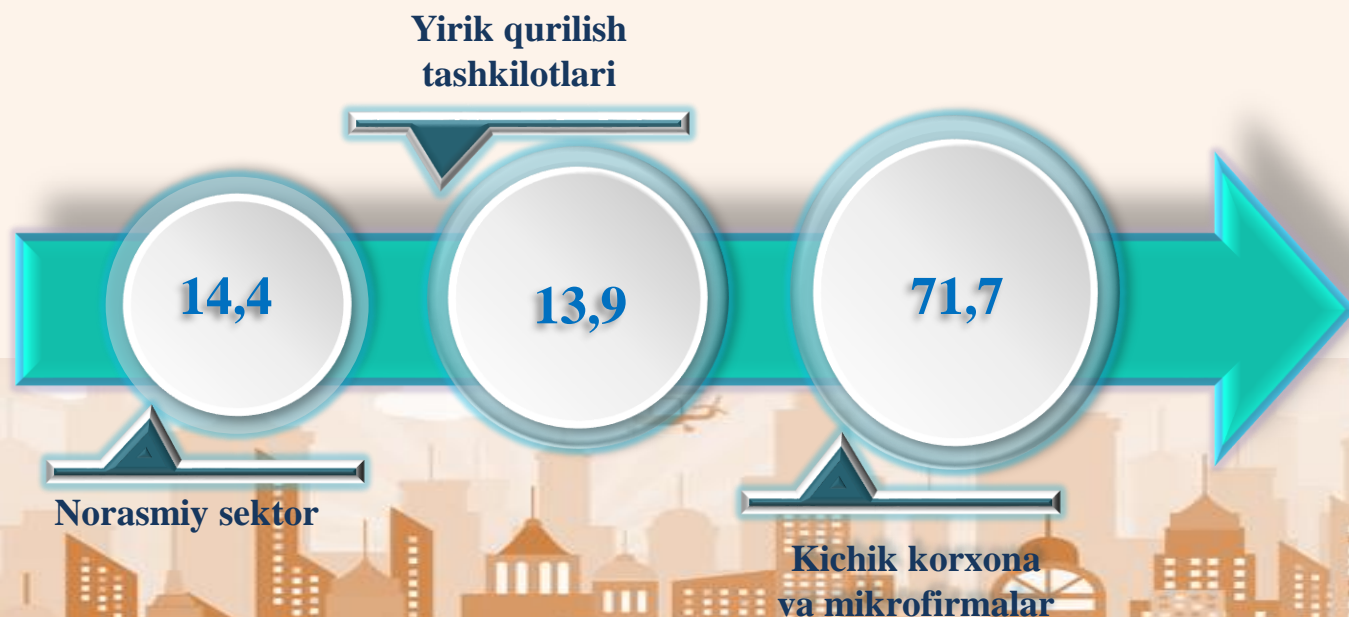
**2024-YIL
YANVAR-OKTABR
OYLARI**

2024-yilning yanvar-oktabr oylarida Samarqand viloyatida jami **10 862,4 mlrd** soʻmlik qurilish ishlari bajarilib, oʻsish surʻati 2023-yilning yanvar-oktabr oylariga nisbatan **110,3 %** ni tashkil etdi.



Qurilish ishlari tarkibi ulushi, foizda

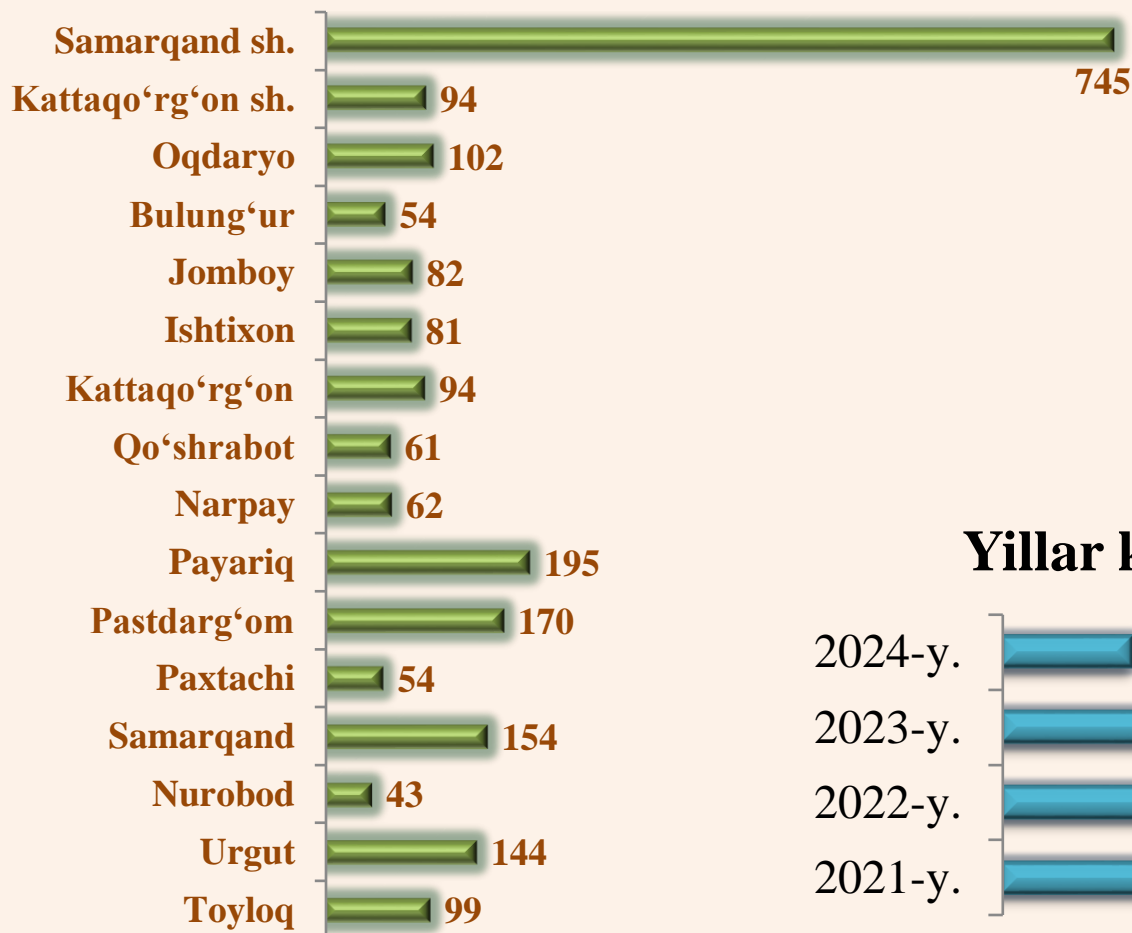
Qurilish ishlari hajmi yirik qurilish tashkilotlari, kichik korxonalar va mikrofirmalar hamda norasmiy sektorlarda amalga oshirilgan ishlar hajmidan shakllanadi.



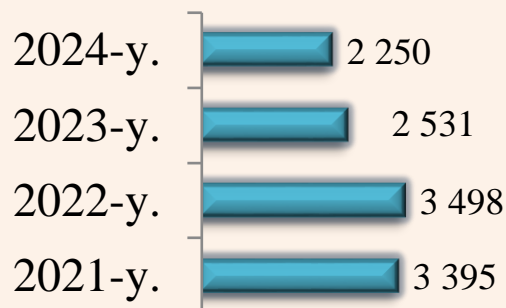
**Qurilish sohasida faoliyat ko'rsatayotgan
korxonalar va tashkilotlar,
2024-yil 1-noyabr holatiga, birlikda**



Hududlar kesimida



Yillar kesimida



Qurilish sohasi viloyatimiz iqtisodiyotining barqaror o'sishiga o'zining munosib hissasini qo'shib kelayotgan sohalardan biri hisoblanadi. Ushbu sohada faoliyat ko'rsatayotgan korxonalar va tashkilotlar soni 2023-yilning mos davri bilan solishtirganda 88,9 % ni tashkil etdi.

Qurilish sohasida faoliyat ko'rsatayotgan korxonalar va tashkilotlar soni, birlikda

	Holatiga:		O'tgan yilga nisbatan, % da
	01.11.2023-y.	01.11.2024-y.	
JAMI	2 531	2 250	88,9
Samarqand sh.	812	758	93,3
Kattaqo'rg'on sh.	107	95	88,8
<i>tumanlar:</i>			
Oqdaryo	120	102	85,0
Bulung'ur	60	56	93,3
Jomboy	111	82	73,9
Ishtixon	96	81	84,4
Kattaqo'rg'on	119	94	79,0
Qo'shrabot	68	61	89,7
Narpay	75	62	82,7
Payariq	214	195	91,1
Pastdarg'om	198	170	85,9
Paxtachi	71	54	76,1
Samarqand	133	154	115,8
Nurobod	60	43	71,7
Urgut	166	144	86,7
Toyloq	121	99	81,8



Hududlarda faoliyat ko'rsatayotgan qurilish korxonalarining ulushi, 2024-yil 1-noyabr holatiga, foizda



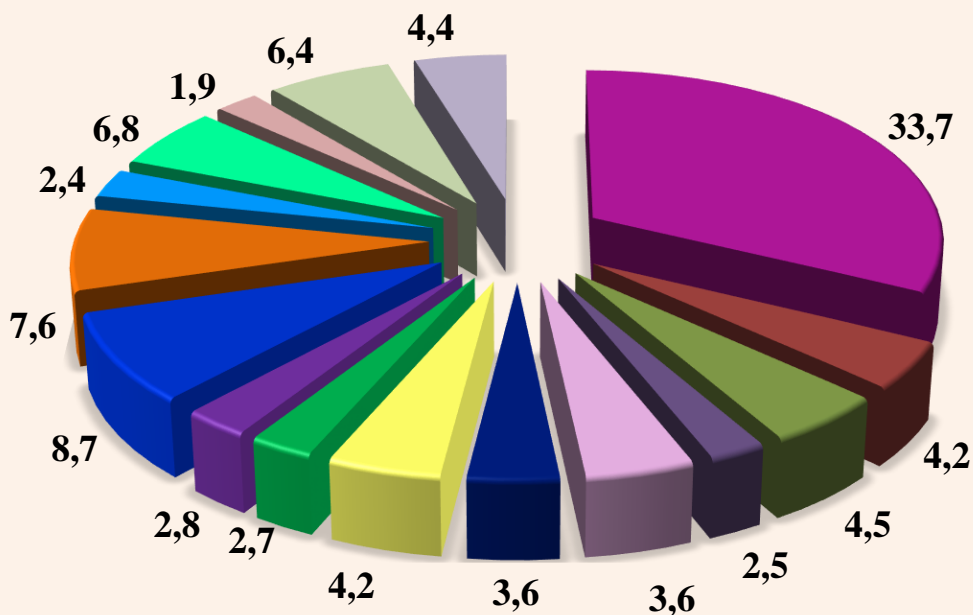
Samarqand sh. 33,7



Payariq t. 8,7



Pastdarg'om t. 7,6




- Samarqand sh.
- Kattaqo'rg'on sh.
- Oqdaryo t.
- Bulung'ur t.
- Jomboy t.
- Ishtixon t.
- Kattaqo'rg'on t.
- Qo'shrabot t.
- Narpay t.
- Payariq t.
- Pastdarg'om t.
- Paxtachi t.
- Samarqand t.
- Nurobod t.
- Urgut t.
- Toyloq t.

Qurilish ishlari, 2024-yil yanvar-oktabr oylari uchun

	Qurilish ishlari hajmi, mlrd so‘m	Shu jumladan:		
		yirik qurilish tashkilotlari	kichik va mikrofirmalar	norasmiy sektor
Samarqand viloyati	10 862,4	1504,2	7 789,8	1 568,4
Samarqand sh.	3 309,4	169,6	3 063,8	76,0
Kattaqo‘rg‘on sh.	233,2	-	208,8	24,4
<i>tumanlar:</i>				
Oqdaryo	466,8	57,8	370,5	38,5
Bulung‘ur	201,6	17,1	140,9	43,6
Jomboy	298,7	16,4	247,3	35,0
Ishtixon	211,5	7,6	170,6	33,3
Kattaqorg‘on	615,8	23,5	560,7	31,6
Qo‘shrabot	211,4	80,4	96,9	34,1
Narpay	120,8	4,0	82,6	34,2
Payariq	1 174,3	57,0	1 074,9	42,4
Pastdarg‘om	709,4	349,7	318,8	40,9
Paxtachi	138,5	10,0	90,5	38,0
Samarqand	251,3	48,8	163,5	39,0
Nurobod	109,6	16,9	53,3	39,4
Urgut	237,6	21,3	170,6	45,7
Toyloq	885,1	381,1	355,0	149,0
Taqsimlanmagan hajm	1 687,4	243,0	621,1	823,3

2024-yilning yanvar-oktabr oylarida, jami qurilish ishlari hajmi tarkibida yirik qurilish tashkilotlari tomonidan bajarilgan qurilish ishlari hajmi 1 504,2 mlrd so‘mni, 2023-yilning mos davriga nisbatan 95,0 % ni tashkil etib, jami qurilish ishlari hajmidagi ulushi 13,9 % ni tashkil etdi.






umumiy hajmdagi ulushi, % da

MA'LUMOT UCHUN: Yirik qurilish tashkilotlari tomonidan bajarilgan qurilish ishlari hajmida eng ko'p ulush Toyloq tumani (25,3 %), Pastdarg'om tumani (23,2 %) va Samarqand shahriga (11,3 %) to'g'ri kelmoqda.

2024-yilning yanvar-oktabr oylarida kichik korxonalar va mikrofirmalar tomonidan bajarilgan qurilish ishlari hissasiga jami qurilish ishlari hajmining 71,7 % to'g'ri kelib, 2023-yilning mos davriga nisbatan 2,2 % punktga ko'paydi. Shuningdek, ular hissasiga to'g'ri kelgan qurilish ishlari hajmi 2023-yilning mos davriga nisbatan 14,3 % ga o'sgan holda 7 789,8 mlrd so'm miqdorida qayd etildi.

Kichik korxonalar va mikrofirmalar ulushi, foizda



69,5

2023-yil
Yanvar-oktabr
oylari


71,7

2024-yil
Yanvar-oktabr
oylari



MA'LUMOT UCHUN: Joriy yilning hisobot davrida kichik korxonalar va mikrofirmalar tomonidan eng yuqori ulush Samarqand shahrida (3 063,8 mlrd so'm yoki umumiy hajmning 39,3 %), Payariq tumani (1 074,9 mlrd so'm yoki 13,8 %), Kattaqo'rg'on tumani (560,7 mlrd so'm yoki 7,2 %) ga to'g'ri keldi.

Bajarilgan qurilish ishlari hajmida norasmiy sektorning ulushi 14,4 % yoki 1 568,4 mlrd so‘mni, 2023-yilning mos davriga nisbatan 108,3 % ni tashkil etdi.



Mulkchilik shakli davlat va nodavlat bo‘lgan tashkilotlar tomonidan bajarilgan qurilish ishlari hajmi hamda ulushi, foizda

Davlat mulkchiligidagi tashkilotlar tomonidan jami 469,0 mlrd so‘mlik hamda nodavlat mulkchilikdagi tashkilotlar tomonidan esa 10 393,4 mlrd so‘mlik qurilish ishlari bajarildi. Ularning viloyatdagi ulushi mos ravishda 4,3 % va 95,7 % ni tashkil etdi.

2024-yil yanvar-oktabr oylari



2023-yil yanvar-oktabr oylari



**2024-yil yanvar-oktabr oylarida umumiy hajmdan yangi
qurilish, rekonstruksiya, kengaytirish,
texnik qayta qurollantirish ishlari hajmi va ulushi**



Bajarilgan qurilish ishlarining katta qismi yangi bino va inshootlarni qurishga tegishli. Jami qurilish ishlarining **79,6 %** yoki **8 642,0** mlrd so‘mlik qurilish ishlari aynan iqtisodiyotda yangi ishlab chiqarish quvvatlari, turar-joy va boshqa ijtimoiy obyektlarni yaratishga qaratilgan.

17,4 %

Yirik qurilish tashkilotlari bo‘yicha yangi qurilish hisobidan **1 504,1** mlrd so‘mlik ishlar bajarildi yoki jami yirik qurilish tashkilotlarining yangi qurilish ishlaridagi ulushi **17,4 %** ni tashkil etdi.

Kichik korxonalar va mikrofirmalar bo‘yicha yangi qurilish hisobidan **5 712,6** mlrd so‘m yoki jami kichik korxonalar va mikrofirmalarning yangi qurilish ishlaridagi ulushi **66,5 %** ni tashkil etdi.

66,1 %

16,5 %

Yangi qurilish ishlari hajmida norasmiy sektor hissasi **1 425,3** mlrd so‘m yoki ularning jamiga nisbatan ulushi **16,5 %** ni tashkil etdi.

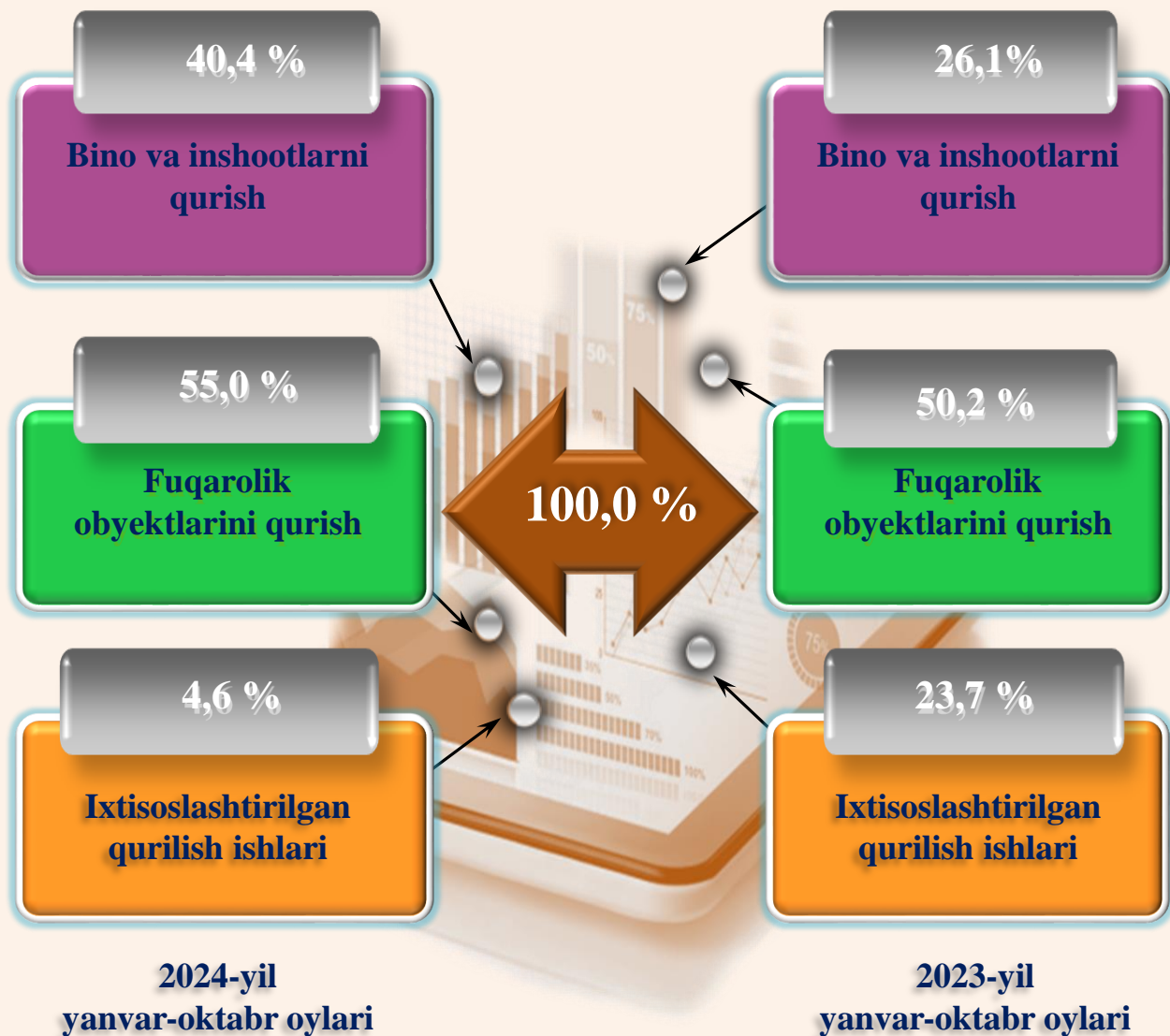
Hududlar kesimida qurilish ishlari, 2024-yil yanvar-oktabr oylarida

	Qurilish ishlari, mlrd so‘m	O‘sish sur‘ati, foizda	Ulushi, foizda
Samarqand viloyati	10 862,4	110,3	100,0
Samarqand sh.	3 309,4	110,5	30,5
Kattaqo‘rg‘on sh.	233,2	112,8	2,1
<i>tumanlar:</i>			
Oqdaryo	466,8	118,4	4,3
Bulung‘ur	201,6	111,3	1,9
Jomboy	298,7	114,5	2,7
Ishtixon	211,5	131,9	1,9
Kattaqo‘rg‘on	615,8	107,2	5,7
Qo‘shrabot	211,4	146,0	1,9
Narpay	120,8	111,4	1,1
Payariq	1 174,3	106,6	10,8
Pastdarg‘om	709,4	101,4	6,5
Paxtachi	138,5	113,1	1,3
Samarqand	251,3	118,5	2,3
Nurobod	109,6	114,0	1,0
Urgut	237,6	111,5	2,2
Toyloq	885,1	101,3	8,1
Taqsimlanmagan hajm	1 687,4	112,3	15,5



Ma‘lumot uchun: Yangi qurilish – yangi quvvatlarni yaratish maqsadida, yangi hududlarda amalga oshiriladigan asosiy, yordamchi va xizmat ko‘rsatish maqsadlari uchun obyektlar (bino va inshootlar) kompleksini qurish.

Samarqand viloyatida iqtisodiy faoliyat turlari bo'yicha qurilish ishlari



Ma'lumot uchun: Iqtisodiy faoliyat turlari bo'yicha qurilish ishlarining asosiy qismi bu, turar joy va yashash uchun mo'ljallangan hamda mo'ljallanmagan binolar qurish bo'yicha amalga oshirilgan ishlar hissasiga to'g'ri kelmoqda.

Bino va inshootlar qurilishi



2024-yil
yanvar-oktabr oylari

2023-yil
yanvar-oktabr oylari



2024-yil yanvar–oktabr oylarida bino va inshootlarni qurish bo‘yicha qurilish ishlari tarkibida yirik korxonalar ulushi 21,6 % ni, kichik korxonalar va mikrofirmalar hissasiga to‘g‘ri kelgan ulush 39,8 % ni, Norasmiy sektor hissasiga 40,0 % ni tashkil etdi.

Fuqarolik obyektlarini qurish bo'yicha qurilish ishlari tarkibida yirik korxonalar ulushi 34,3 % ni, kichik korxonalar va mikrofirmalar ulushi mos ravishda 65,7 % ni tashkil etdi.



Ixtisoslashtirilgan qurilish ishlari 79,8 % kichik korxonalar va mikrofirmalar hissasiga to'g'ri kelib, 2023-yilning mos davriga nisbatan -0,6 % punktga kamayish kuzatildi.

20,2

2024-yil
yanvar-oktabr

2023-yil
yanvar-oktabr

19,6

79,8

2024-yil
yanvar-oktabr

2023-yil
yanvar-oktabr

80,4

Yirik qurilish
tashkilotlari
ulushi foizda

Kichik korxonalar va
mikrofirmalar
ulushi foizda

Investitsiya va qurilish
statistikasi
bo'limi

Aloqa telefoni: (66)2356082