



**SAMARQAND VILOYATI
STATISTIKA BOSHQARMASI**

**SAMARQAND
VILOYATIDA
QURILISH ISHLARI**

**2024-YIL
YANVAR-SENTABR
OYLARI**

2024-yilning yanvar-sentabr oylarida Samarqand viloyatida jami **9 673,7** mlrd soʻmlik qurilish ishlari bajarilib, oʻsish surʻati 2023-yilning yanvar-sentabr oylariga nisbatan **110,3 %** ni tashkil etdi.



Qurilish ishlari tarkibi ulushi, foizda

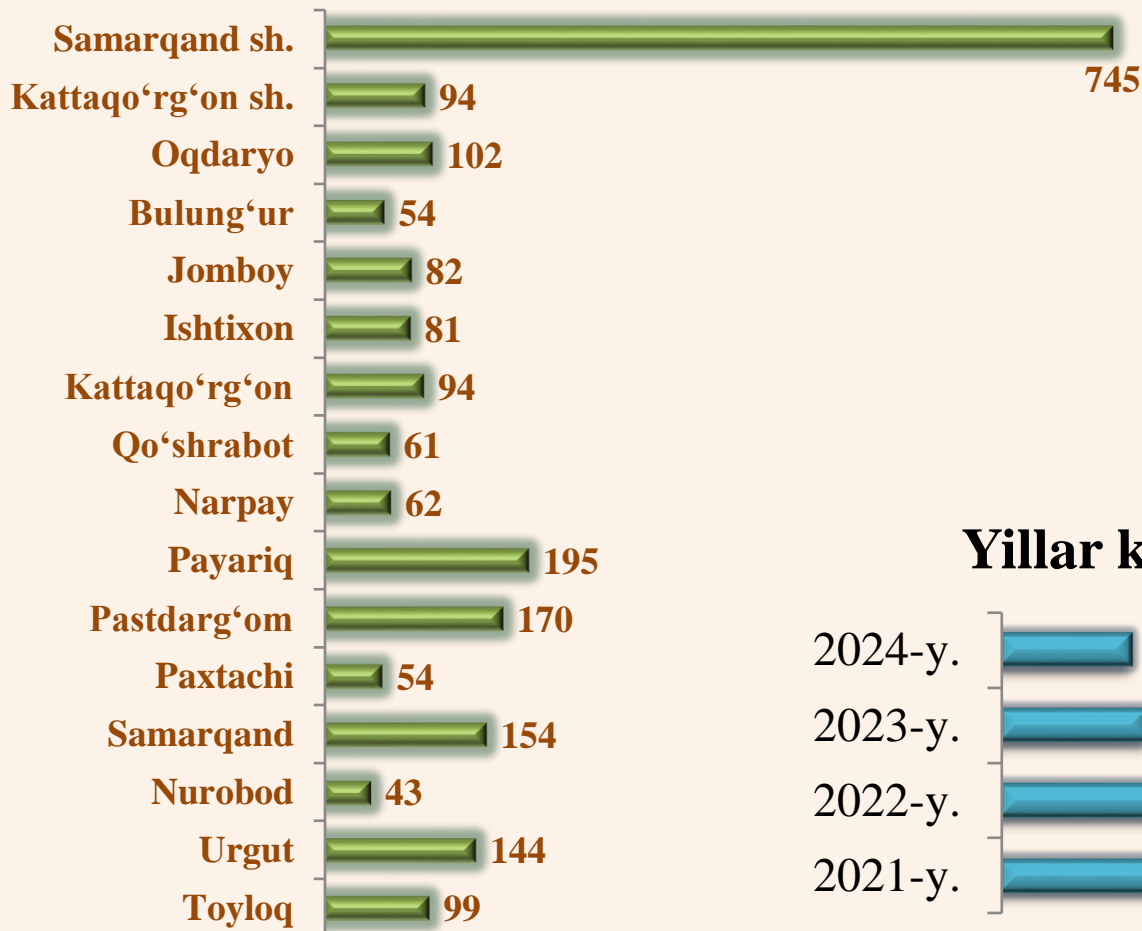
Qurilish ishlari hajmi yirik qurilish tashkilotlari, kichik korxonalar va mikrofirmalar hamda norasmiy sektorlarda amalga oshirilgan ishlar hajmidan shakllanadi.



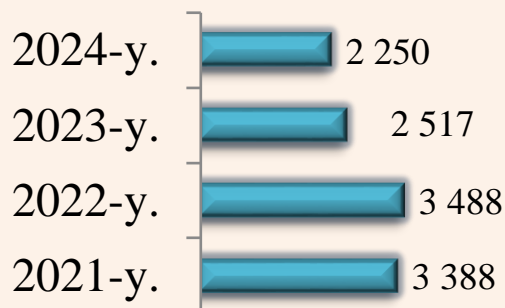
**Qurilish sohasida faoliyat ko'rsatayotgan
korxonalar va tashkilotlar,
2024-yil 1-oktabr holatiga, birlikda**



Hududlar kesimida



Yillar kesimida



Qurilish sohasi viloyatimiz iqtisodiyotining barqaror o'sishiga o'zining munosib hissasini qo'shib kelayotgan sohalardan biri hisoblanadi. Ushbu sohada faoliyat ko'rsatayotgan korxonalar va tashkilotlar soni 2023-yilning mos davri bilan solishtirganda 89,1 % ni tashkil etdi.

Qurilish sohasida faoliyat ko'rsatayotgan korxonalar va tashkilotlar soni, *birlikda*

	Holatiga:		O'tgan yilga nisbatan, % da
	01.10.2023-y.	01.10.2024-y.	
JAMI	2 517	2 250	89,4
Samarqand sh.	803	758	94,4
Kattaqo'rg'on sh.	110	95	86,4
<i>tumanlar:</i>			
Oqdaryo	121	102	84,3
Bulung'ur	61	56	91,8
Jomboy	108	82	75,9
Ishtixon	99	81	81,8
Kattaqo'rg'on	119	94	79,0
Qo'shrabot	68	61	89,7
Narpay	74	62	83,8
Payariq	211	195	92,4
Pastdarg'om	195	170	87,2
Paxtachi	70	54	77,1
Samarqand	129	154	119,4
Nurobod	61	43	70,5
Urgut	166	144	86,7
Toyloq	122	99	81,1



Hududlarda faoliyat ko'rsatayotgan qurilish korxonalarining ulushi, 2024-yil 1-sentabr holatiga, foizda



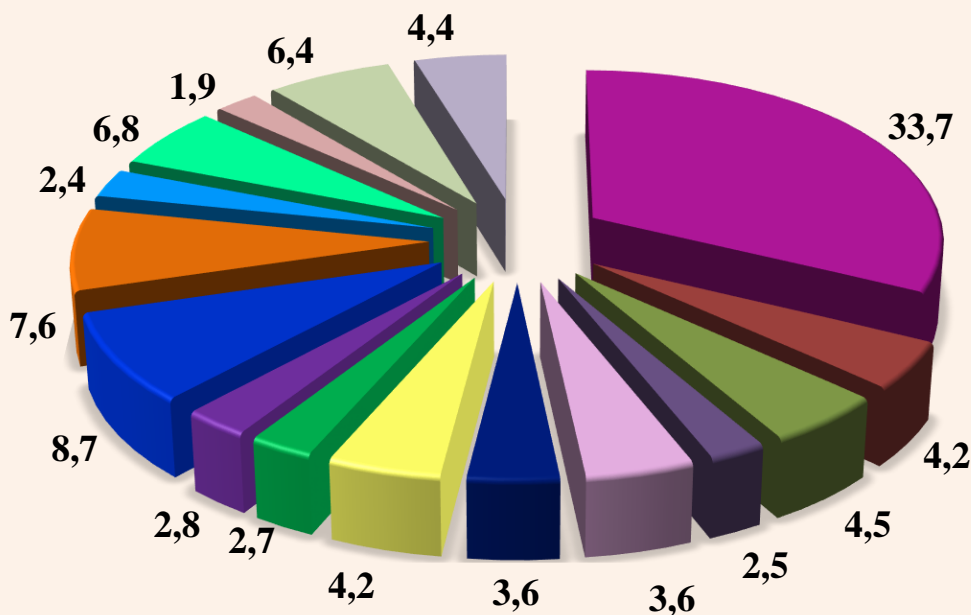
Samarqand sh. 33,7



Payariq t. 8,7



Pastdarg'om t. 7,6



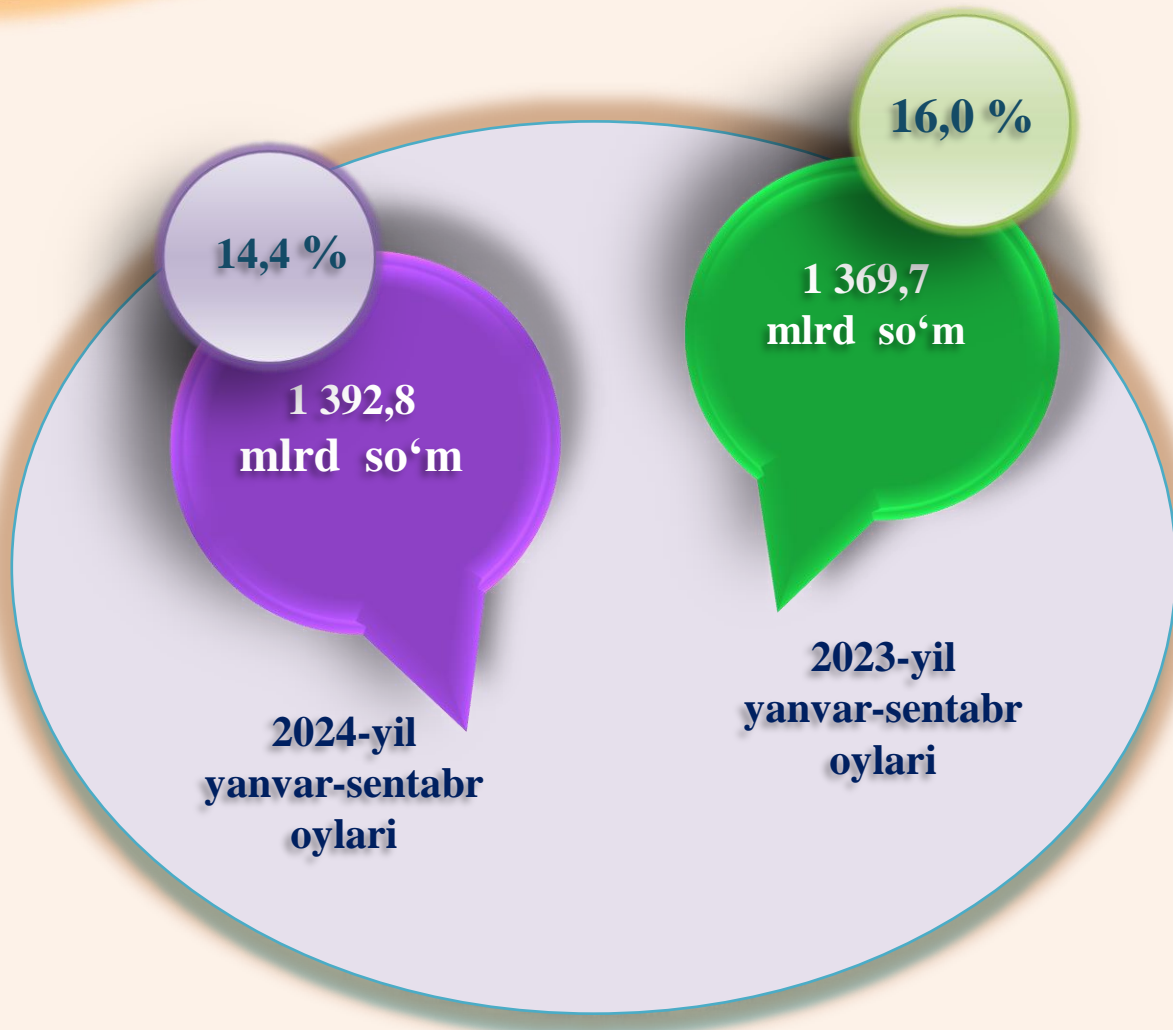
- Samarqand sh.
- Kattaqo'rg'on sh.
- Oqdaryo t.
- Bulung'ur t.
- Jomboy t.
- Ishtixon t.
- Kattaqo'rg'on t.
- Qo'shrabot t.
- Narpay t.
- Payariq t.
- Pastdarg'om t.
- Paxtachi t.
- Samarqand t.
- Nurobod t.
- Urgut t.
- Toyloq t.

Qurilish ishlari, 2024-yil yanvar-sentabr oylari uchun

	Qurilish ishlari hajmi, mlrd so'm	Shu jumladan:		
		yirik qurilish tashkilotlari	kichik va mikrofirmalar	norasmiy sektor
Samarqand viloyati	9 673,7	1 392,8	6 960,0	1 320,9
Samarqand sh.	2 946,8	153,8	2 734,6	58,4
Kattaqo'rg'on sh.	197,0	-	178,5	18,5
<i>tumanlar:</i>				
Oqdaryo	413,3	49,5	330,9	32,9
Bulung'ur	174,6	14,8	123,2	36,6
Jomboy	267,4	13,9	228,0	25,5
Ishtixon	196,9	7,4	161,3	28,2
Kattaqorg'on	541,3	21,0	501,7	18,6
Qo'shrabot	189,6	73,6	91,0	25,0
Narpay	108,0	2,9	75,5	29,6
Payariq	1 007,5	54,2	918,1	35,2
Pastdarg'om	637,5	335,1	271,3	31,1
Paxtachi	120,9	8,6	82,6	29,7
Samarqand	233,5	42,6	157,6	33,3
Nurobod	96,1	16,8	45,9	33,4
Urgut	212,7	19,5	161,3	31,9
Toyloq	856,8	356,2	341,2	159,4
Taqsimlanmagan hajim	1 473,8	222,9	557,3	693,6

2024-yilning yanvar-sentabr oylarida, jami qurilish ishlari hajmi tarkibida yirik qurilish tashkilotlari tomonidan bajarilgan qurilish ishlari hajmi 1 392,8 mlrd so'mni, 2023-yilning mos davriga nisbatan 99,8 % ni tashkil etib, jami qurilish ishlari hajmidagi ulushi 14,4 % ni tashkil etdi.





umumiy hajmdagi ulushi, % da


MA'LUMOT UCHUN: Yirik qurilish tashkilotlari tomonidan bajarilgan qurilish ishlari hajmida eng ko'p ulush Toyloq tumani (25,6 %), Pastdarg'om tumani (24,1 %) va Samarqand shahriga (11,0 %) to'g'ri kelmoqda.

Kichik korxonalar va mikrofirmalar tomonidan bajarilgan qurilish ishlari



2024-yilning yanvar-sentabr oylarida kichik korxonalar va mikrofirmalar tomonidan bajarilgan qurilish ishlari hissasiga jami qurilish ishlari hajmining 71,9 % to'g'ri kelib, 2023-yilning mos davriga nisbatan 1,7 % punktga ko'paydi. Shuningdek, ular hissasiga to'g'ri kelgan qurilish ishlari hajmi 2023-yilning mos davriga nisbatan 13,5 % ga o'sgan holda 6960,0 mlrd so'm miqdorida qayd etildi.

Kichik korxonalar va mikrofirmalar ulushi, foizda



70,2

2023-yil
Yanvar-sentabr
oylari


71,9

2024-yil
Yanvar-sentabr
oylari



MA'LUMOT UCHUN: Joriy yilning hisobot davrida kichik korxonalar va mikrofirmalar tomonidan eng yuqori ulush Samarqand shahrida (2 734,6 mlrd so'm yoki umumiy hajmning 39,3 %), Payariq tumani (918,1 mlrd so'm yoki 13,2 %), Kattaqo'rg'on tumani (501,7 mlrd so'm yoki 7,2 %) ga to'g'ri keldi.

Bajarilgan qurilish ishlari hajmida norasmiy sektorning ulushi 13,7 % yoki 1 320,9 mlrd so‘mni, 2023-yilning mos davriga nisbatan 92,3 % ni tashkil etdi.



Mulkchilik shakli davlat va nodavlat bo‘lgan tashkilotlar tomonidan bajarilgan qurilish ishlari hajmi hamda ulushi, foizda

Davlat mulkchiligidagi tashkilotlar tomonidan jami 427,4 mlrd so‘mlik hamda nodavlat mulkchilikdagi tashkilotlar tomonidan esa 9 246,3 mlrd so‘mlik qurilish ishlari bajarildi. Ularning viloyatdagi ulushi mos ravishda 4,4 % va 95,6 % ni tashkil etdi.

2024-yil yanvar-sentabr oylari



davlat mulki

2023-yil yanvar-sentabr oylari



nodavlat mulk

**2024-yil yanvar-sentabr oylarida umumiy hajmdan yangi
qurilish, rekonstruksiya, kengaytirish,
texnik qayta qurollantirish ishlari hajmi va ulushi**



Bajarilgan qurilish ishlarining katta qismi yangi bino va inshootlarni qurishga tegishli. Jami qurilish ishlarining **79,4 %** yoki **7 710,1** mlrd so‘mlik qurilish ishlari aynan iqtisodiyotda yangi ishlab chiqarish quvvatlari, turar-joy va boshqa ijtimoiy obyektlarni yaratishga qaratilgan.

18,1 %

Yirik qurilish tashkilotlari bo‘yicha yangi qurilish hisobidan **1 392,8** mlrd so‘mlik ishlar bajarildi yoki jami yirik qurilish tashkilotlarining yangi qurilish ishlaridagi ulushi **18,1 %** ni tashkil etdi.

Kichik korxonalar va mikrofirmalar bo‘yicha yangi qurilish hisobidan **5 125,3** mlrd so‘m yoki jami kichik korxonalar va mikrofirmalarning yangi qurilish ishlaridagi ulushi **66,5 %** ni tashkil etdi.

66,5 %

15,5 %

Yangi qurilish ishlari hajmida norasmiy sektor hissasi **1 192,0** mlrd so‘m yoki ularning jamiga nisbatan ulushi **15,5 %** ni tashkil etdi.

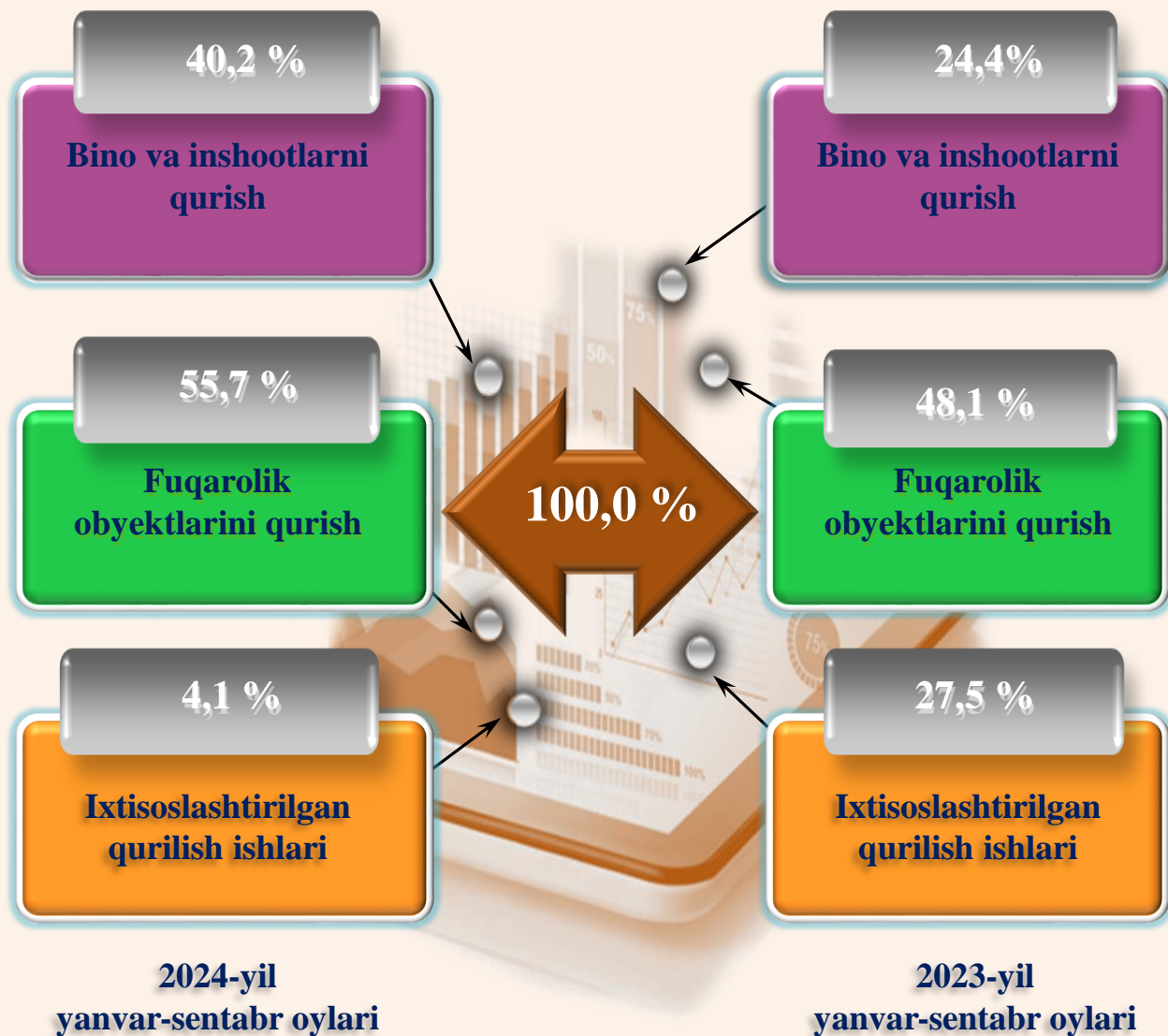
Hududlar kesimida qurilish ishlari, 2024-yil yanvar-sentabr oylarida

	Qurilish ishlari, mlrd so‘m	O‘sish sur‘ati, foizda	Ulushi, foizda
Samarqand viloyati	9 673,7	110,3	100,0
Samarqand sh.	2 946,8	111,2	30,5
Kattaqo‘rg‘on sh.	197,0	112,0	2,0
<i>tumanlar:</i>			
Oqdaryo	413,3	114,0	4,3
Bulung‘ur	174,6	112,3	1,8
Jomboy	267,4	110,4	2,8
Ishtixon	196,9	111,7	2,0
Kattaqo‘rg‘on	541,3	105,1	5,6
Qo‘shrabot	189,6	143,9	2,0
Narpay	108,0	112,6	1,1
Payariq	1 007,5	107,4	10,4
Pastdarg‘om	637,5	106,2	6,6
Paxtachi	120,9	111,4	1,2
Samarqand	233,5	119,5	2,4
Nurobod	96,1	113,6	1,0
Urgut	212,7	109,2	2,2
Toyloq	856,8	104,0	8,9
Taqsimlanmagan hajim	1 473,8	111,4	15,2



Ma‘lumot uchun: Yangi qurilish – yangi quvvatlarni yaratish maqsadida, yangi hududlarda amalga oshiriladigan asosiy, yordamchi va xizmat ko‘rsatish maqsadlari uchun obyektlar (bino va inshootlar) kompleksini qurish.

Samarqand viloyatida iqtisodiy faoliyat turlari bo'yicha qurilish ishlari



Ma'lumot uchun: Iqtisodiy faoliyat turlari bo'yicha qurilish ishlarining asosiy qismi bu, turar joy va yashash uchun mo'ljallangan hamda mo'ljallanmagan binolar qurish bo'yicha amalga oshirilgan ishlar hissasiga to'g'ri kelmoqda.

Bino va inshootlar qurilishi



2024-yil
yanvar-sentabr oylari

2023-yil
yanvar-sentabr oylari




2024-yil yanvar–sentabr oylarida bino va inshootlarni qurish bo‘yicha qurilish ishlari tarkibida yirik korxonalar ulushi 22,8 % ni, kichik korxonalar va mikrofirmalar hissasiga to‘g‘ri kelgan ulush 39,1 % ni, Norasmiy sektor hissasiga 38,1 % ni tashkil etdi.

Fuqarolik obyektlarini qurish bo'yicha qurilish ishlari tarkibida yirik korxonalar ulushi 32,7 % ni, kichik korxonalar va mikrofirmalar ulushi mos ravishda 67,2 % ni, Norasmiy sektor hissasiga 0,1 % ni tashkil etdi.



Ixtisoslashtirilgan qurilish ishlari 79,8 % kichik korxonalar va mikrofirmalar hissasiga to'g'ri kelib, 2023-yilning mos davriga nisbatan -0,6 % punktga kamayish kuzatildi.



Yirik qurilish tashkilotlari ulushi foizda

Kichik korxonalar va mikrofirmalar ulushi foizda

Investitsiya va qurilish statistikasi bo'limi

Aloqa telefoni: (66)2356082