

Dastlabki ma'lumotlarga ko'ra, 2024- yilning yanvar-mart oylarida Samarqand viloyati bo'yicha yalpi hududiy mahsulot (keyingi o'rinlarda – YAHM) hajmi joriy narxlarda 15 550,7 mlrd. so'mni tashkil etdi va 2023- yilning yanvar-mart oylari bilan taqqoslaganda 6,3 % ga o'sdi.

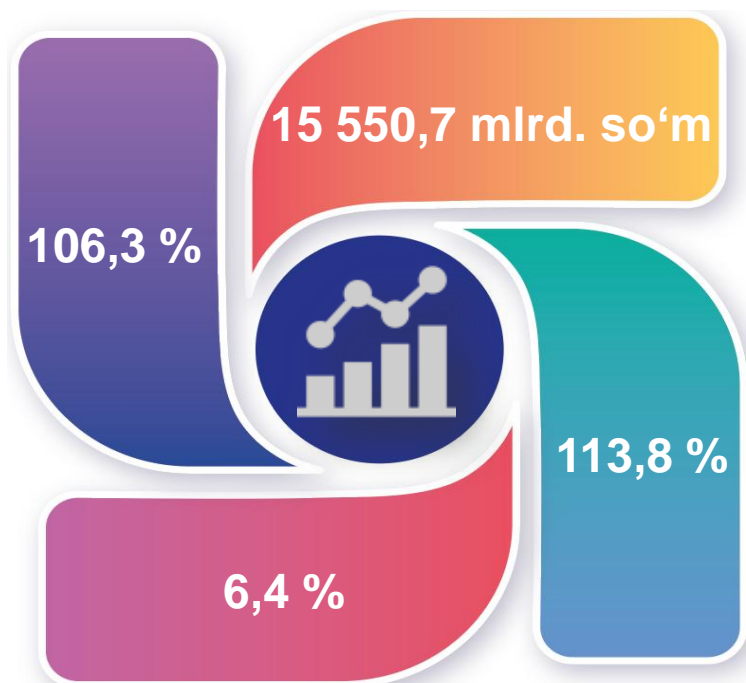
YAHM deflyator indeksi 2023- yilning yanvar-mart oylari narxlariga nisbatan 113,8 % ni tashkil qildi.

O'zbekiston Respublikasi bo'yicha YAIMning shakllanishida Samarqand viloyatining qo'shgan hissasi 6,4 % ga yetdi.

2024- yilning yanvar-mart oylarida Samarqand viloyatida ishlab chiqarilgan yalpi hududiy mahsulot



- YAHM o'sish sur'ati
- YAHM hajmi
- YAHM deflyator indeksi
- YAIMga qo'shgan hissasi



2024- yilning yanvar-mart oylarida iqtisodiy faoliyat turlari bo'yicha YAHM ishlab chiqarish hajmi va o'sish sur'atlari

	Mlrd. so'm		O'sish sur'atlari, o'tgan yilning mos davriga nisbatan % da
	2023- yil	2024- yil	
I. YAHM, jami	12 854,1	15 550,7	106,3
<i>shu jumladan:</i>			
tarmoqlarning yalpi qo'shilgan qiymati	12 494,0	15 226,7	106,2
mahsulotlarga sof soliqlar	360,1	324,0	107,1
II. Tarmoqlarning yalpi qo'shilgan qiymati	12 494,0	15 226,7	106,2
qishloq, o'rmon va baliqchilik xo'jaligi	2 901,1	3 316,2	103,4
sanoat (qurilishni qo'shgan holda)	3 018,8	3 566,0	107,0
sanoat	2 289,2	2 753,2	106,3
qurilish	729,6	812,8	109,3
xizmatlar	6 574,1	8 344,5	107,1
savdo, yashash va ovqatlanish bo'yicha xizmatlar	1 108,6	1 341,5	110,7
tashish va saqlash, axborot va aloqa	1 066,5	1 371,6	113,6
boshqa xizmat tarmoqlari	4 399,0	5 631,4	104,7



Quyida keltirilgan infografikadan ko'rinib turganidek, aholi jon boshiga hisoblangan YAHM 3 686,8 ming so'mni tashkil etdi va bu ko'rsatkich o'tgan yilga nisbatan 4,0 % ga yuqoridir.

2024- yilning yanvar-mart oylarida aholi jon boshiga hisoblangan YAHM hajmi
(ming so'mda)



2024- yilning yanvar-mart oylarida aholi jon boshiga hisoblangan YAHMning o'sish sur'atlari
(o'tgan yilga nisbatan % hisobida)



Yanvar-mart oylarida iqtisodiy faoliyat turlari bo'yicha YAHM tarkibi (jamiga nisbatan % da)

	2023- yil	2024- yil
I. YAHM, jami	100,0	100,0
<i>shu jumladan:</i>		
tarmoqlarning yalpi qo'shilgan qiymati	97,2	97,9
mahsulotlarga sof soliqlar	2,8	2,1
II. Tarmoqlarning yalpi qo'shilgan qiymati	100,0	100,0
qishloq, o'rmon va baliqchilik xo'jaligi	23,2	21,8
sanoat (qurilishni qo'shgan holda)	24,1	23,4
sanoat	18,3	18,1
qurilish	5,8	5,3
xizmatlar	52,7	54,8
savdo, yashash va ovqatlanish bo'yicha xizmatlar	8,9	8,8
tashish va saqlash, axborot va aloqa	8,5	9,0
boshqa xizmat tarmoqlari	35,3	37,0




2024- yilning yanvar-mart oylarida hudud iqtisodiyotining barcha tarmoqlarida yaratilgan yalpi qo‘shilgan qiymat (YAQQ) hajmi umumiy YAHMning 97,9 % ini, mahsulotlarga sof soliqlar esa 2,1 % ini tashkil etdi.

Hisobot davrida qishloq, o‘rmon va baliqchilik xo‘jaligining YAHMning tarmoqlar bo‘yicha tarkibidagi ulushi 21,8 % ni, sanoat tarmog‘i 18,1 % ni, qurilish 5,3 % ni va xizmatlar sohasi 54,8 % ni tashkil qildi.

Yanvar-mart oylarida iqtisodiy faoliyat turlari bo‘yicha YAHM tarkibi (jamiga nisbatan % da)

2023- yil



2024- yil



● Yalpi qo‘shilgan qiymat


● Mahsulotlarga sof soliqlar



YAHM o'sishiga qishloq, o'rmon va baliqchilik xo'jaligi tarmog'i 0,8 f.p. (2023- yilning yanvar-martida – 0,6 f.p.), sanoat tarmog'i – 1,1 f.p. (2023- yilning yanvar-martida – 0,6 f.p.), qurilish tarmog'i – 0,6 f.p. (2023- yilning yanvar-martida – 0,2 f.p.) va xizmat ko'rsatish sohasi – 3,6 f.p. (2023- yilda – 1,4 f.p.) ijobiy (salbiy) hissa qo'shdi.

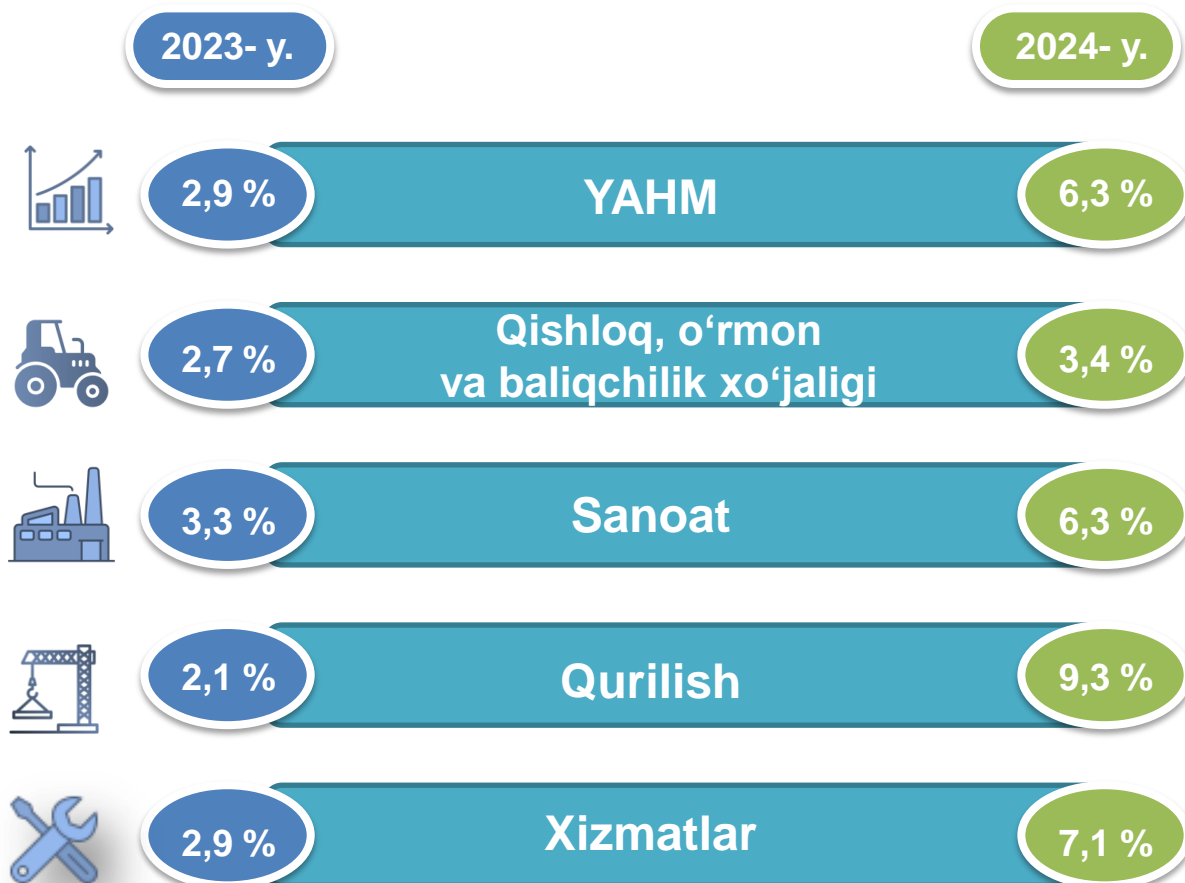
Mahsulotlarga sof soliqlarning o'sishi hisobiga YAHM 0,2 f.p. (2023- yilning yanvar-martida – 0,1 f.p.)ga ko'paydi.

2024- yilning yanvar-mart oylarida YAHM o'sishida tarmoqlarning hissasi (jamiga nisbatan % da)




2024- yilning yanvar-mart oylarida YAHMning o'sishi hudud iqtisodiyotining asosiy tarmoqlaridagi ijobiy o'sish sur'atlari bilan bog'liqdir. O'sish sur'atlari qishloq, o'rmon va baliqchilik xo'jaligida 103,4 % (YAHMning tarmoqlar bo'yicha tarkibidagi ulushi – 21,8 %), sanoatda – 106,3 % (18,1 %), qurilishda – 109,3 % (5,3 %), xizmatlar sohasida – 107,1 % ni (54,8 %) tashkil etdi. Xizmatlar sohasi tarkibida o'sish sur'atlari savdo, yashash va ovqatlanish bo'yicha xizmatlarda 110,7 % (8,8 %), tashish va saqlash, axborot va aloqa 113,6 % (9,0 %), boshqa xizmat tarmoqlarida 104,7 % dan (37,0 %) iborat bo'ldi.

Yanvar-mart oylarida YAHMning iqtisodiy faoliyat turlari bo'yicha mutlaq o'sish sur'atlari (o'tgan yilga nisbatan % da)



2024- yilning yanvar-mart oylarida YAHM deflyatori indeksi 2023- yilning yanvar-mart oylaridagi narxlarga nisbatan 113,8 foizni tashkil etdi. YAHM deflyatori indeksining eng yuqori ko'rsatkichlari xizmatlarda – 118,5 % va sanoatda – 113,1 % qayd etildi.

Yanvar-mart oylarida YAHMning iqtisodiy faoliyat turlari bo'yicha deflyator indeksi (o'tgan yilga nisbatan % da)



2024- yilning yanvar-mart oylarida kichik tadbirkorlik 10 385,7 mlrd. soʻmni tashkil etdi (2023- yilning yanvar-mart oylarida – 8 416,5 mlrd. soʻm). YAHMdagi ulushi 68,2 % ni (2023- yilning yanvar-mart oylarida – 67,4 %) tashkil qildi.

Kichik tadbirkorlikning YAHMdagi ulushining oʻtgan yilning mos davriga nisbatan oʻsishi yirik korxonalar ulushining kamayishi bilan bogʻliq.

Yanvar-mart oylarida kichik biznesning hajmi va YAHMdagi ulushi *(jamiga nisbatan % da)*

Hajmi, mlrd.soʻm

Ulushi, % da

2023- yil

8 416,5

67,4 %

2024- yil

10 385,7

68,2 %

