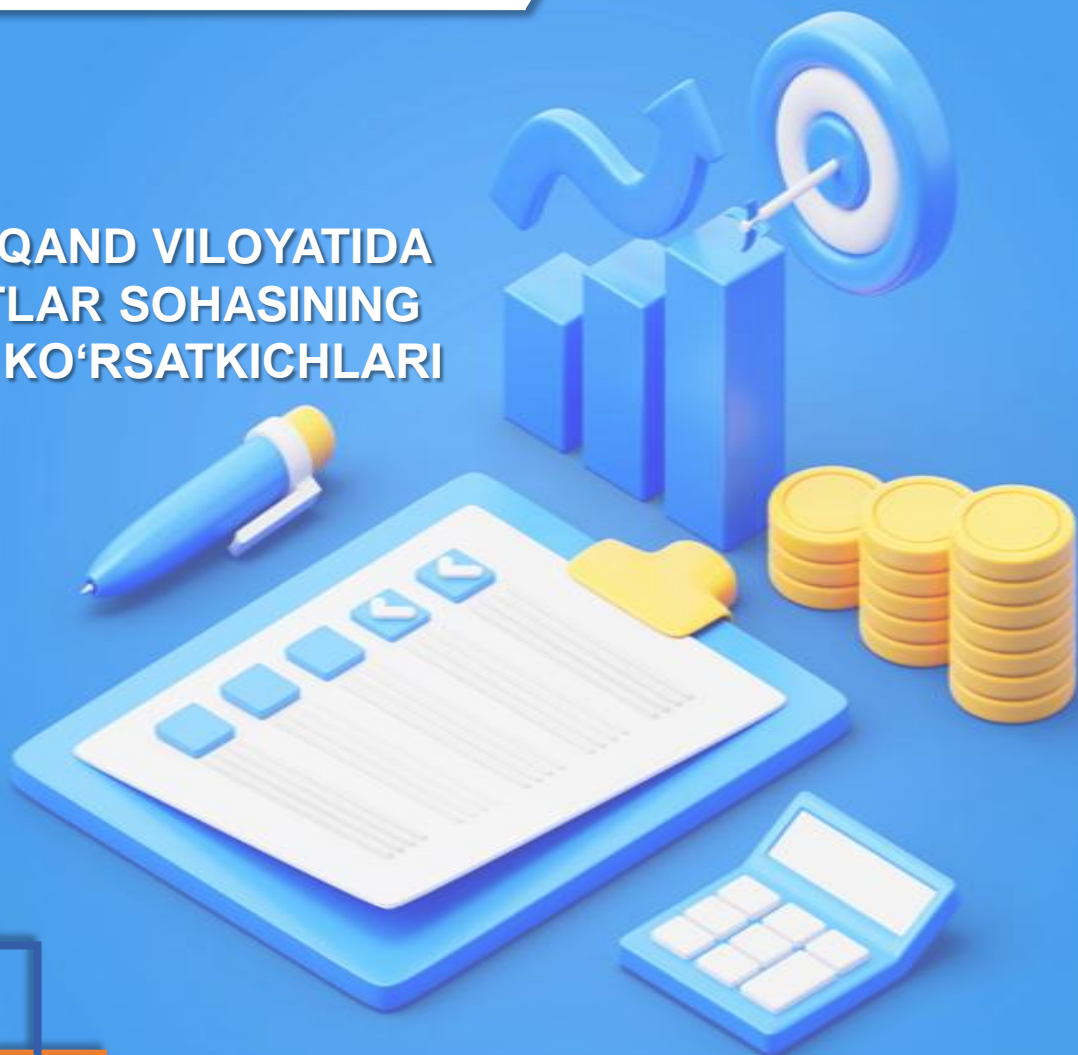




SAMARQAND VILOYATI STATISTIKA BOSHQARMASI

SAMARQAND VILOYATIDA XIZMATLAR SOHASINING ASOSIY KO'RSATKICHLARI



2024-yil
yanvar-dekabr

Dastlabki ma'lumotlar

Xizmatlar sohasining mamlakat iqtisodiyotidagi ulushini oshirish, joylarda xizmatlar sohasidagi mavjud imkoniyatlardan to'liq foydalanish, xizmat turlarini kengaytirish va sifatini oshirish, tadbirkorlik subyektlarini yanada qo'llab-quvvatlash maqsadida, O'zbekiston Respublikasi Prezidentining 2021-yil 11-iyundagi PQ-5113-son qarori bilan "O'zbekiston Respublikasida xizmatlar sohasini rivojlantirishning maqsadli parametrlari" tasdiqlandi va ularning monitoringini olib borish joriy etildi.

Xizmatlar sohasining asosiy ko'rsatkichlari

(2024-yil yanvar-dekabr)

75,7



**Xizmatlar sohasidagi
korxonalar va tashkilotlar
ulushi, % da**

13 843,3



**Aholi jon boshiga
xizmatlar hajmi,
ming so'm**

66,0

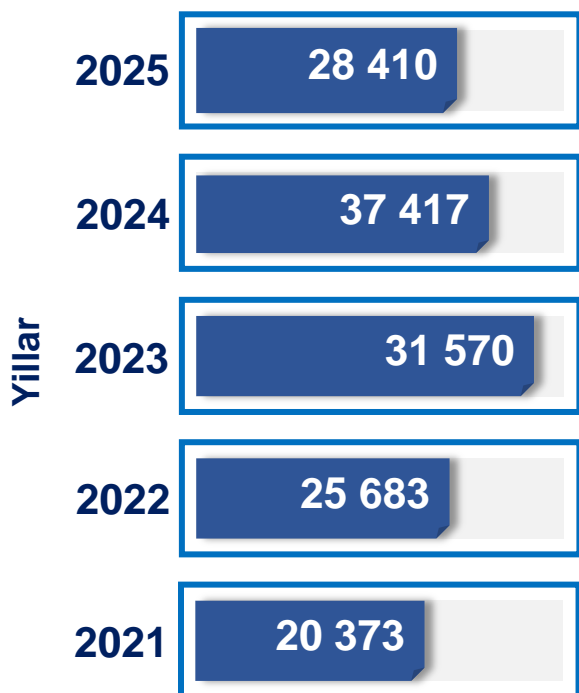


**Xizmatlar sohasida
kichik tadbirkorlikning
ulushi, % da**

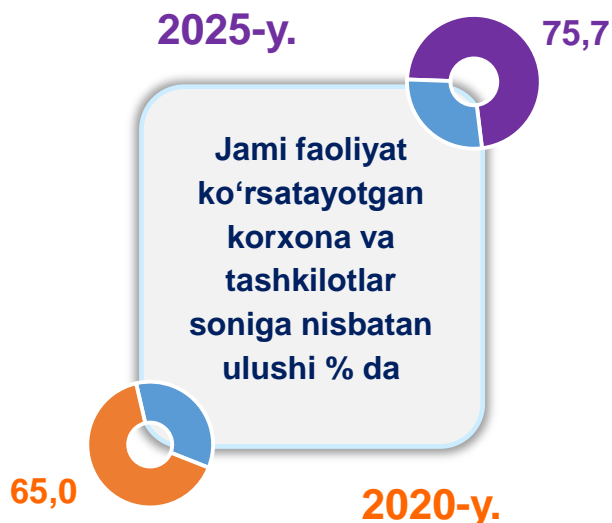


Xizmatlar sohasi bu – korxonalar, tashkilotlar, shuningdek, jismoniy shaxslar tomonidan ko'rsatiladigan turli xil xizmat turlarini takror ko'rsatishni o'z ichiga olgan umumlashtiruvchi kategoriyadir. Bu tijorat, professional va iste'mol xizmatlarini ko'rsatishga ixtisoslashgan mamlakatning iqtisodiy sektoridir.

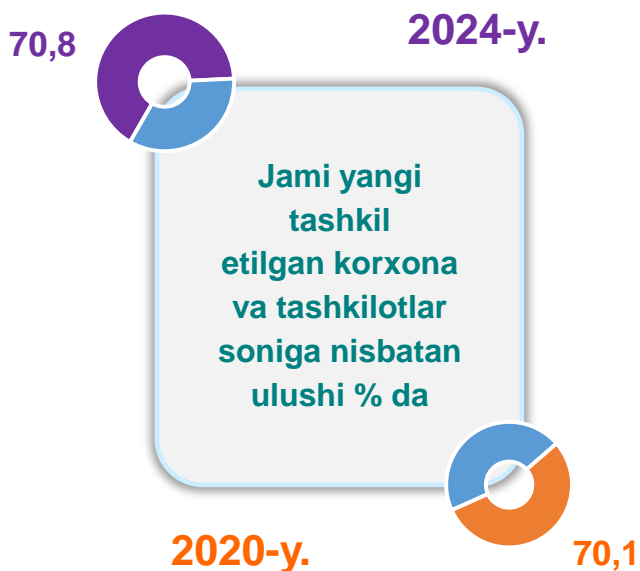
Soni, birlikda



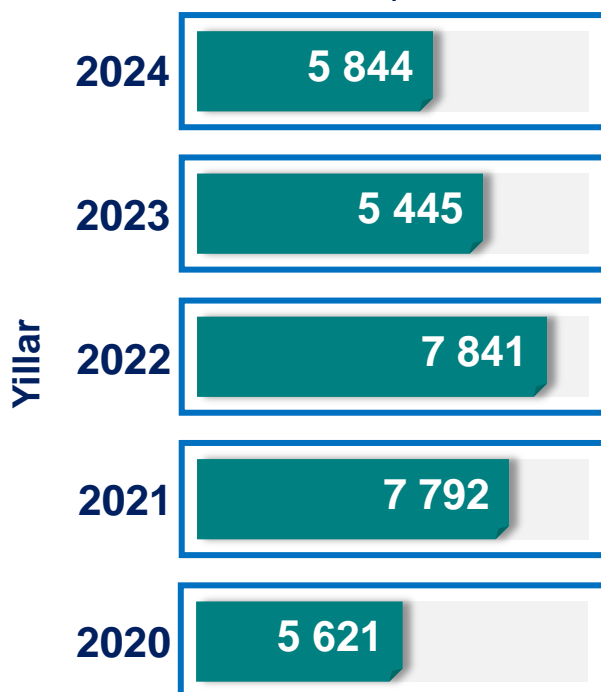
Xizmatlar sohasida faoliyat ko'rsatayotgan korxonalar va tashkilotlar (1-yanvar holatiga ko'ra)



Xizmatlar sohasida yangi tashkil etilgan korxonalar va tashkilotlar (yanvar-dekabr)



Soni, birlikda



Xizmatlar sohasida faoliyat ko'rsatayotgan kichik tadbirkorlik subyektlari

(1-yanvar holatiga ko'ra)

71,5



2025-y.

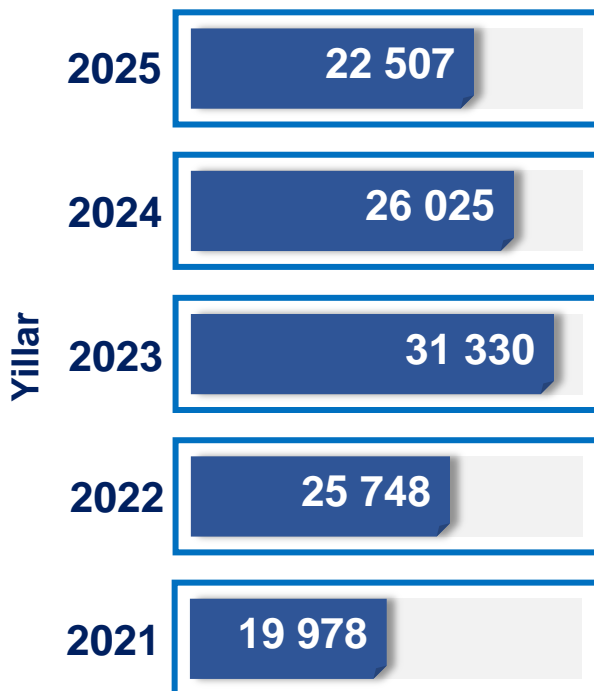
Jami faoliyat ko'rsatayotgan korxonalar va tashkilotlar soniga nisbatan ulushi, % da

2020-y.



60,3

Soni, birlikda

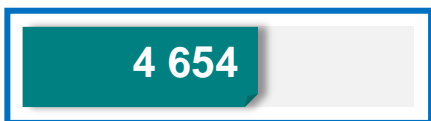


Soni, birlikda

Xizmatlar sohasida yangi tashkil etilgan kichik tadbirkorlik subyektlari

(yanvar-dekabr)

2024



2023



2022



2021



2020



2024-y.



70,0

Jami yangi tashkil etilgan kichik tadbirkorlik subyektlarining soniga nisbatan ulushi, % da

63,1



2020-y.


Xizmatlar sohasining asosiy ko'rsatkichlari dinamikasi ¹⁾

(yanvar-dekabr)



Ko'rsatilgan bozor xizmatlari umumiy hajmining o'sishiga xizmat turlarining qo'shgan hissasi

(2024-yil yanvar-dekabr)



¹⁾ Grafikda va keyingi o'rinlarda 2020-2023- yillar uchun aniqlik kiritilgan ma'lumotlar keltirilgan, 2023- yili hajmi va 2024- yil yanvar-dekabr oylari uchun ma'lumotlar norasmiy va yashirin iqtisodiyotni statistik baholash bo'yicha o'tkazilgan kuzatuvlar natijalarini qo'shgan holda shakllantirilgan.

Ko'rsatilgan bozor xizmatlari hajmi iste'molchilarga (yuridik va jismoniy shaxslarga, shu jumladan norezidentlarga) ma'lum vaqt davomida ko'rsatiladigan xizmatlar qiymati (narxi)ni aks ettiradi.

Hududlar kesimida xizmatlar sohasining asosiy ko'rsatkichlari (2024-yil yanvar-dekabr)

Hududlar nomi	Hajmi, <i>mlrd so'mda</i>	Ulushi, <i>% da</i>	O'sish sur'ati, <i>% da</i>
Samarqand viloyati¹⁾	58 875,7	100,0	114,1
Samarqand sh.	16 452,5	27,9	117,1
Kattaqo'rg'on sh.	905,8	1,5	125,4
Oqdaryo	1 196,0	2,0	113,2
Bulung'ur	975,1	1,7	112,4
Jomboy	1 515,5	2,6	114,8
Ishtixon	1 263,6	2,1	116,9
Kattaqo'rg'on	1 291,9	2,2	109,9
Qo'shrabot	690,6	1,2	112,4
Narpay	1 140,7	1,9	114,4
Payariq	1 335,4	2,3	123,2
Pastdarg'om	2 281,7	3,9	118,8
Paxtachi	750,9	1,3	112,4
Samarqand	2 571,4	4,4	117,6
Nurobod	692,1	1,2	116,0
Urgut	2 284,8	3,9	117,4
Toyloq	1 624,5	2,8	112,3

¹⁾ hududlar bo'yicha taqsimlanmagan hajmlarni hisobga olgan holda

Aholi jon boshiga bozor xizmatlarining asosiy ko'rsatkichlari dinamikasi (yanvar-dekabr)



Hududlar kesimida aholi jon boshiga xizmatlar hajmi (2024-yil yanvar-dekabr)

Hududlar	Hajmi, ming so'mda	O'sish sur'ati
Samarqand sh.	27 862,0	114,8
Kattaqo'rg'on sh.	9 494,8	123,8
Samarqand	9 326,9	115,2
Jomboy	7 901,7	112,0
Toyloq	7 262,0	109,6
Oqdaryo	6 826,3	110,6
Pastdarg'om	5 885,2	116,1
Narpay	4 970,4	112,3
Paxtachi	4 895,2	110,7
Payariq	4 827,8	120,3
Qo'shrabot	4 826,3	110,3
Bulung'ur	4 770,4	109,8
Ishtixon	4 527,5	114,4
Kattaqo'rg'on	4 352,9	107,7
Nurobod	4 214,7	113,7
Urgut	4 037,5	114,6

Xizmatlar sohasida kichik tadbirkorlikning asosiy ko'rsatkichlari dinamikasi (yanvar-dekabr)



Ko'rsatilgan bozor xizmatlarining umumiy hajmida kichik tadbirkorlik subyektlarining ulushi **66,0** foizni, shu jumladan, **33,7** foizini kichik korxonalar va mikrofirmalarning ulushi tashkil etdi.

Hududlar kesimida xizmatlar sohasidagi kichik tadbirkorlik (2024-yil yanvar-dekabr)

Hududlar	Hajmi, mlrd so'mda	O'sish sur'ati, % da
Samarqand sh.	8 155,8	18,9
Kattaqo'rg'on sh.	682,1	13,3
<i>tumanlar:</i>		
Oqdaryo	1 027,3	5,9
Bulung'ur	746,1	10,2
Jomboy	1 241,3	14,7
Ishtixon	1 022,5	11,4
Kattaqo'rg'on	1 087,8	9,0
Qo'shrabot	586,7	13,8
Narpay	961,9	10,0
Payariq	1 030,7	10,2
Pastdarg'om	1 719,0	11,0
Paxtachi	577,9	12,7
Samarqand	1 879,9	10,8
Nurobod	548,8	13,8
Urgut	1 591,7	9,4
Toyloq	1 251,4	11,2

Tarmoqlar tasniflagichining belgilangan xalqaro standartlariga o'tish munosabati bilan O'zbekiston Respublikasida xizmatlar sohasini rivojlantirish dasturining maqsadli parametrlariga kiritilgan xizmatlarning asosiy turlarini guruhlash, G dan S gacha bo'lgan bo'limlar bo'yicha xizmatlar bilan bog'liq qism va iqtisodiy faoliyat turlari bo'yicha Mahsulotlar (tovarlar, ishlar, xizmatlar) statistik tasniflagichi (MST) ga ko'ra muvofiqlashtirildi.

Xizmatlar sohasining turlari bo'yicha asosiy ko'rsatkichlari dinamikasi (2024-yil yanvar-dekabr)

Xizmat turlarining nomi	Hajmi, <i>mlrd so'mda</i>	Ulushi, <i>% da</i>	O'sish sur'ati, <i>% da</i>
Xizmatlar – jami	58 875,7	100,0	114,1
shu jumladan:			
Aloqa va axborotlashtirish xizmatlari	2 013,4	3,4	124,8
Moliyaviy xizmatlar	5 505,9	9,4	115,2
Transport xizmatlari	9 865,5	16,8	117,9
shu jumladan: avtotransport xizmatlari	8 723,4	14,8	115,1
Yashash va ovqatlanish xizmatlari	19 696,0	33,5	111,1
Savdo xizmatlari	10 590,6	18,0	117,7
Ko'chmas mulk bilan bog'liq xizmatlar	1 020,6	1,7	113,1
Ta'lim sohasidagi xizmatlar	2 343,5	4,0	109,4
Sog'liqni saqlash sohasidagi xizmatlar	1 106,0	1,9	113,4
Ijara xizmatlari	1 077,7	1,8	110,0
Kompyuter va maishiy tovarlarni ta'mirlash bo'yicha xizmatlar	1 405,5	2,4	112,2
Shaxsiy xizmatlar	1 771,3	3,0	110,0
Me'morchilik, muhandislik izlanishlari, texnik sinovlar va tahlil sohasidagi xizmatlar	536,5	0,9	102,9
Boshqa xizmatlar	1 943,2	3,3	108,2

Yashash va ovqatlanish bo'yicha xizmatlar dinamikasi

(yanvar-dekabr)

2024-yil yanvar-dekabr oylarida yashash va ovqatlanish bo'yicha xizmatlarning jami xizmatlar hajmidagi ulushi **3,4** foizni tashkil etdi. Ularning tarkibida oziq-ovqat va ichimliklar bilan ta'minlash bo'yicha xizmatlar ustunlik qildi – **96,6** %.



Hududlar kesimida yashash va ovqatlanish bo'yicha xizmatlar

(2024-yil yanvar-dekabr)

Hududlar	Hajmi, mlrd so'mda	O'sish sur'ati, % da
Samarqand sh.	1263,7	35,7
Kattaqo'rg'on sh.	43,1	21,2
<i>tumanlar:</i>		
Oqdaryo	16,3	11,5
Bulung'ur	32,7	10,1
Jomboy	36,8	23,0
Ishtixon	10,5	22,3
Kattaqo'rg'on	20,0	21,5
Qo'shrabot	18,0	21,9
Narpay	20,9	21,3
Payariq	15,8	21,2
Pastdarg'om	103,8	16,9
Paxtachi	16,4	23,0
Samarqand	391,3	32,8
Nurobod	20,1	21,7
Urgut	34,3	21,7
Toyloq	107,7	32,1

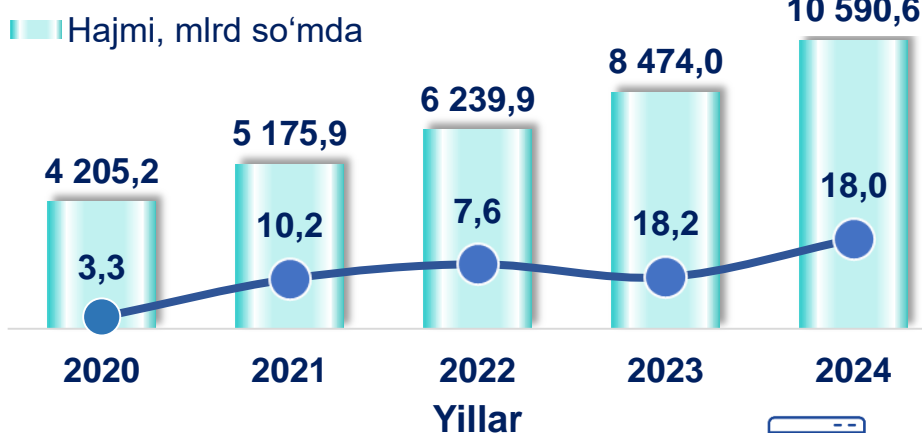
1) hududlar bo'yicha taqsimlanmagan hajmlarni hisobga olgan holda

2024-yil yanvar-dekabr oylarida chakana savdoning ulushi savdo xizmatlari umumiy hajmining deyarli to'rt dan uch qismini, ya'ni **63,5** foizni tashkil etdi.



Savdo xizmatlari dinamikasi

(yanvar-dekabr)



Hududlar kesimida savdo xizmatlari

(2024-yil yanvar-dekabr)



Hududlar	Hajmi, mlrd so'mda	O'sish sur'ati, % da
Samarqand sh.	3 179,9	32,6
Kattaqo'rg'on sh.	223,3	9,4
<i>tumanlar:</i>		
Oqdaryo	359,5	7,4
Bulung'ur	235,7	10,1
Jomboy	437,5	0,8
Ishtixon	334,2	9,2
Kattaqo'rg'on	349,3	9,1
Qo'shrabot	169,8	8,5
Narpay	290,7	7,8
Payariq	330,8	10,8
Pastdarg'om	597,5	14,3
Paxtachi	163,7	8,6
Samarqand	685,8	8,7
Nurobod	159,7	10,7
Urgut	475,3	7,0
Toyloq	359,0	7,2

1) hududlar bo'ycha taqsimlanmagan hajmlarni hisobga olgan holda

Moliyaviy xizmatlar dinamikasi (yanvar-dekabr)

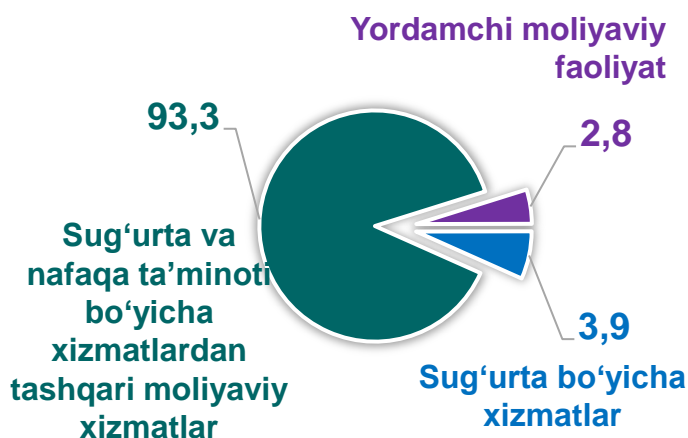


Hududlar kesimida moliyaviy xizmatlar (2024-yil yanvar-dekabr, mlrd so'mda)

Hududlar	Hajmi, mlrd so'mda	O'sish sur'ati, % da
Samarqand sh.	3 158,6	90,0
Kattaqo'rg'on sh.	87,1	223,1
<i>tumanlar:</i>		
Oqdaryo	84,1	129,1
Bulung'ur	146,3	115,6
Jomboy	167,0	190,6
Ishtixon	139,3	212,7
Kattaqo'rg'on	97,6	93,5
Qo'shrabot	41,7	109,2
Narpay	78,0	162,5
Payariq	204,6	273,1
Pastdarg'om	322,6	199,2
Paxtachi	90,0	102,1
Samarqand	106,6	159,1
Nurobod	83,2	159,0
Urgut	494,1	239,6
Toyloq	204,9	444,6

Moliyaviy xizmatlar tarkibi

(2024-yil yanvar-dekabr), % da



Moliyaviy xizmatlar tarkibidagi sug'urta va nafaqa xizmatlaridan tashqari xizmatlarning ulushi, **2024-yil yanvar-dekabrda 93,3** foizni tashkil etdi.

Moliyaviy xizmatlarning umumiy hajmida Samarqand shahrining ulushi **57,4** foizni yoki **3 158,6** mlrd so'mni tashkil etdi.

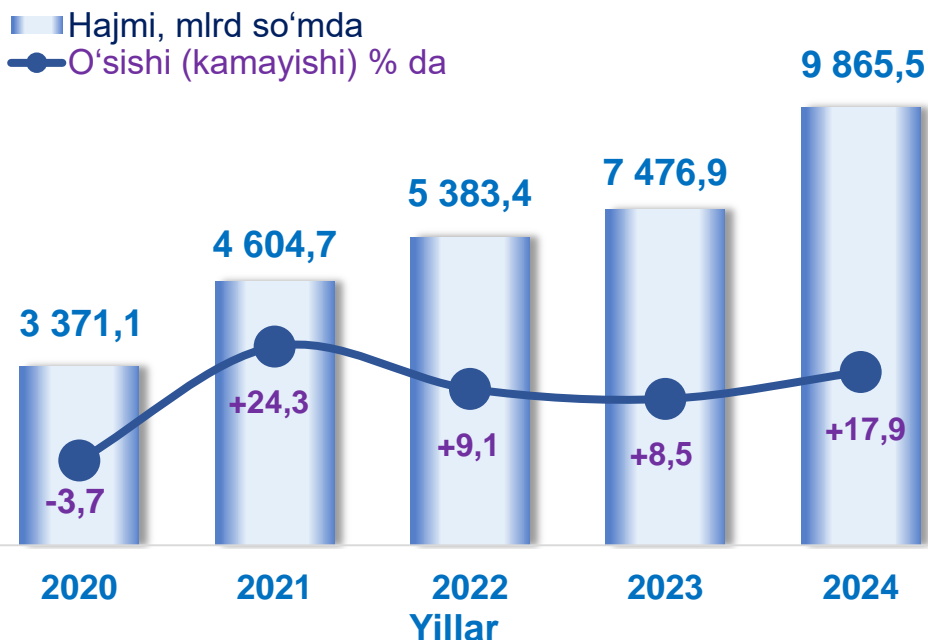
2023-yil yanvar-dekabr oylariga nisbatan Samarqand shahrida yuqori o'sish sur'ati **120,1** foizni tashkil etdi.

¹⁾ hududlar bo'yicha taqsimlanmagan hajmlarni hisobga olgan holda

Transport xizmatlari dinamikasi (yanvar-dekabr)

Transport xizmatlari- ning umumiy hajmida avtomobil transporti xizmatlari ustunlik qiladi – **88,4** foiz.

Samarqand shahrida transport xizmatlari hajmi **3 196,5** mlrd so'mni o'sish sur'ati **32,7** foizni tashkil etgan.



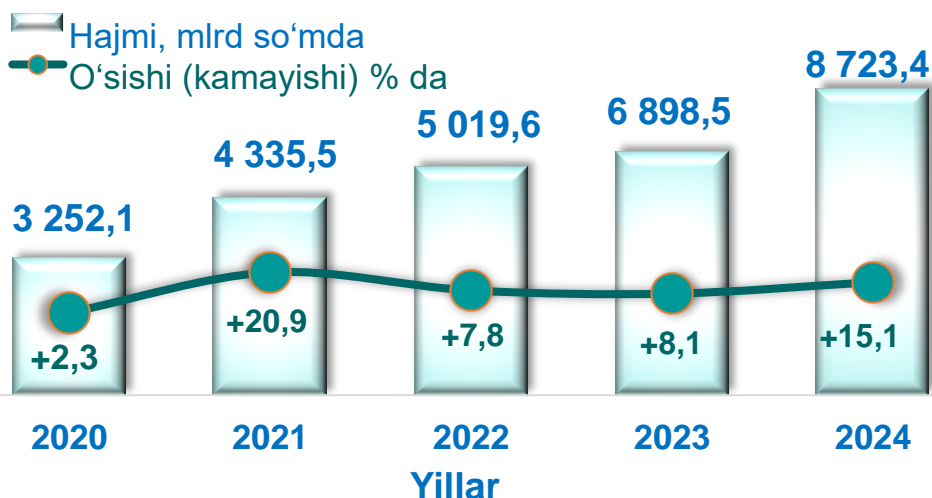
Hududlar kesimida transport xizmatlari (2024-yil yanvar-dekabr)

Hududlar	Hajmi, mlrd so'mda	O'sish sur'ati, % da
Samarqand sh.	3 196,5	32,7
Kattaqo'rg'on sh.	262,3	28,1
<i>tumanlar:</i>		
Oqdaryo	341,6	12,7
Bulung'ur	245,8	12,6
Jomboy	459,9	13,0
Ishtixon	376,9	12,4
Kattaqo'rg'on	389,0	12,3
Qo'shrabot	206,5	12,3
Narpay	366,2	13,1
Payariq	390,2	13,1
Pastdarg'om	615,8	12,0
Paxtachi	208,2	12,1
Samarqand	665,2	13,3
Nurobod	177,0	12,0
Urgut	640,9	12,7
Toyloq	396,3	12,8

¹⁾ hududlar bo'yicha taqsimlanmagan hajmlarni hisobga olgan holda

Avtomobil transporti xizmatlari dinamikasi (yanvar-dekabr)

2024-yilning yanvar-dekabr oylarida avto-mobil transportida ko'rsatilgan bozor xizmatlari hajmi **8 723,4** mlrd so'mga yetdi. Ko'rsatilgan bozor xizmatlarining umumiy hajmidagi ulushi **14,8 %** ni tashkil etdi.



Hududlar	Hajmi, mlrd so'mda	O'sish sur'ati, % da
Samarqand sh.	2153,4	18,8
Kattaqo'rg'on sh.	257,7	30,7
<i>tumanlar:</i>		
Oqdaryo	339,3	14,9
Bulung'ur	243,1	14,7
Jomboy	455,6	15,0
Ishtixon	373,9	14,6
Kattaqo'rg'on	381,9	14,3
Qo'shrabot	200,7	14,2
Narpay	362,2	15,0
Payariq	381,2	15,1
Pastdarg'om	601,9	15,1
Paxtachi	196,5	14,0
Samarqand	652,1	15,4
Nurobod	176,2	14,1
Urgut	629,7	14,8
Toyloq	391,0	15,3

Hududlar kesimida avtomobil transporti xizmatlari

(2024-yil yanvar-dekabr)



2024-yil yanvar-dekabr oylarida yo'lovchi avtomobil transporti xizmatlari ulushi **65,6** foizga yetdi.

Avtomobil transporti xizmatlarining umumiy hajmida katta qismi taksi xizmatlariga to'g'ri keladi – **62,8 %**.

Aloqa va axborotlashtirish xizmatlari dinamikasi

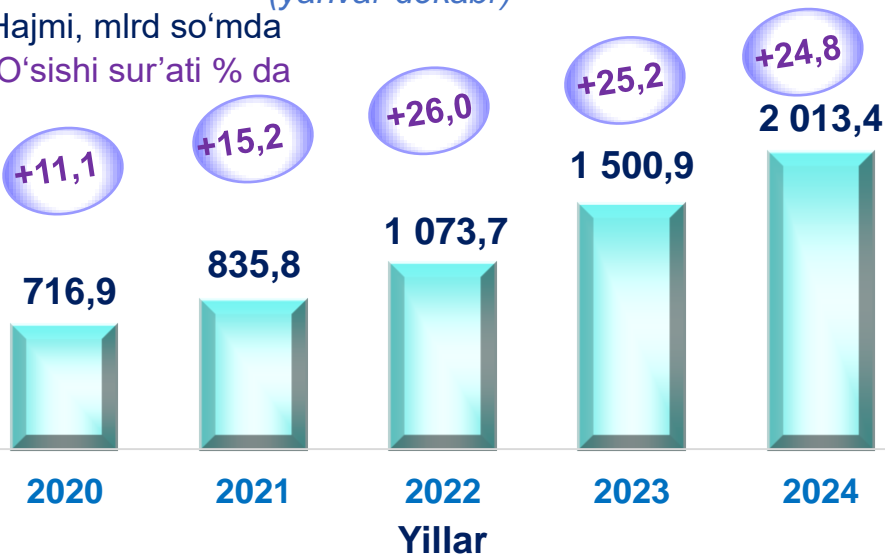
(yanvar-dekabr)

■ Hajmi, mlrd so'mda

○ O'sishi sur'ati % da



Aloqa va axborotlashtirish xizmatlarining umumiy hajmida eng katta hajmi telekommunikatsiya xizmatlari egallaydi. **2024-yilning yanvar-dekabr** oylaridagi ulushi **71,9 %** ni tashkil etdi.



Hududlar kesimida aloqa va axborotlashtirish xizmatlari

(2024-yil yanvar-dekabr)

Hududlar	Hajmi, mlrd so'mda	O'sish sur'ati, % da
Samarqand sh.	590,9	160,4
Kattaqo'rg'on sh.	46,5	141,1
<i>tumanlar:</i>		
Oqdaryo	66,2	125,1
Bulung'ur	74,1	119,3
Jomboy	65,9	119,9
Ishtixon	90,3	112,3
Kattaqo'rg'on	96,7	112,5
Qo'shrabot	47,9	115,2
Narpay	71,6	109,2
Payariq	98,9	113,5
Pastdarg'om	130,4	116,8
Paxtachi	50,9	115,3
Samarqand	122,0	137,3
Nurobod	53,3	114,6
Urgut	175,9	108,4
Toyloq	77,1	120,6

¹⁾ hududlar bo'yicha taqsimlanmagan hajmlarni hisobga olgan holda

Ta'lim sohasidagi xizmatlar dinamikasi

(yanvar-dekabr)



Ta'lim sohasidagi xizmatlarning umumiy hajmida oliy ta'lim sohasidagi xizmatlar ustunlik qilib, 2024-yil yanvar-dekabr oylaridagi ulushi **58,4** foizni tashkil etdi.



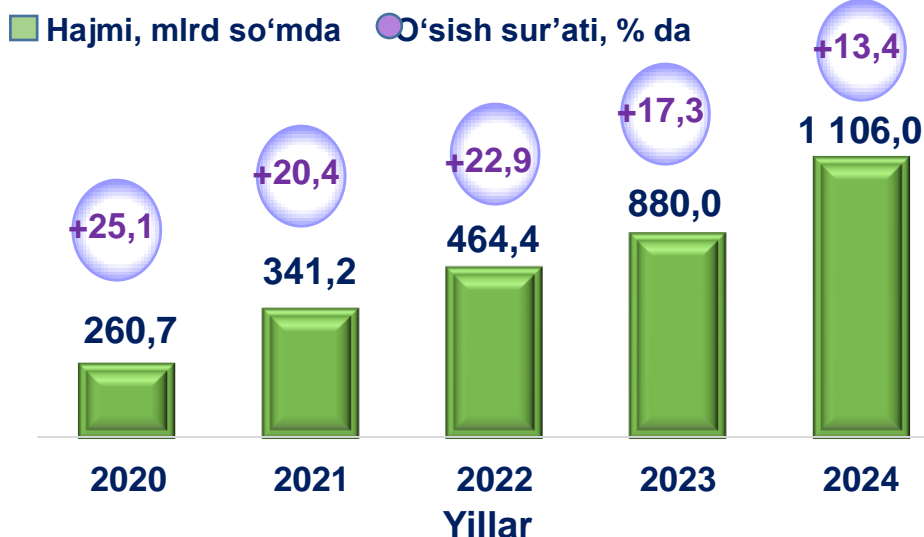
2024-yilning yanvar-dekabr oylarida ta'lim sohasidagi xizmatlar hajmi **2 343,5** mlrd so'mga yetib, o'tgan yilning mos davriga nisbatan o'sish sur'ati **109,4** foizni ni tashkil etdi.

Hududlar kesimida ta'lim sohasidagi xizmatlar

(2024-yil yanvar-dekabr, mlrd so'mda)

Hududlar	Hajmi, mlrd so'mda	O'sish sur'ati, % da
Samarqand sh.	1583,4	10,7
Kattaqo'rg'on sh.	30,8	8,1
<i>tumanlar:</i>		
Oqdaryo	34,4	4,7
Bulung'ur	20,8	12,0
Jomboy	16,1	16,5
Ishtixon	22,7	9,9
Kattaqo'rg'on	18,7	14,5
Qo'shrabot	9,9	15,3
Narpay	13,8	16,1
Payariq	19,9	13,2
Pastdarg'om	32,9	13,0
Paxtachi	11,6	11,9
Samarqand	31,7	15,2
Nurobod	10,3	30,7
Urgut	27,8	14,5
Toyloq	17,0	16,0

Sog'liqni saqlash sohasidagi xizmatlar dinamikasi (yanvar-dekabr)



2024-yilning yanvar-dekabr oylarida sog'liqni saqlash xizmatlari hajmi **1 106,0** mlrd so'mni yoki ko'rsatilgan bozor xizmatlari umumiy hajmining **1,9** foizni tashkil etdi.

Hududlar kesimida sog'liqni saqlash sohasidagi xizmatlar (2024-yil yanvar-dekabr)

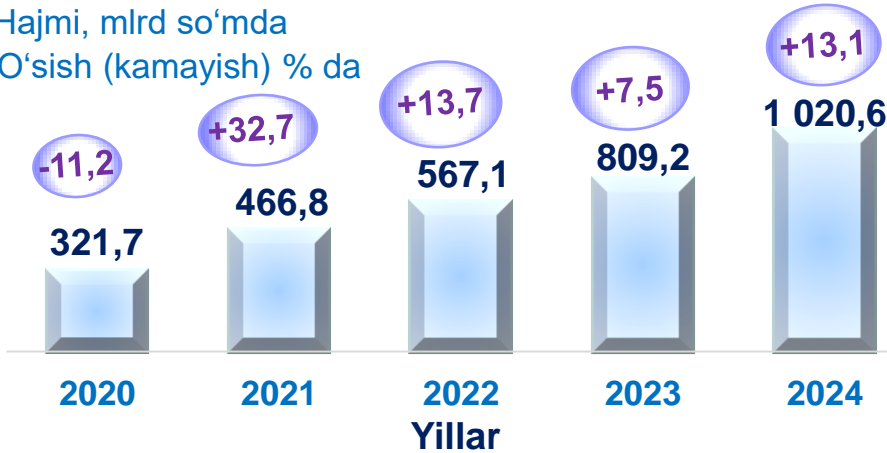
Hududlar	Hajmi, mlrd so'mda	O'sish sur'ati, % da
Samarqand sh.	553,3	18,3
Kattaqo'rg'on sh.	12,1	15,8
<i>tumanlar:</i>		
Oqdaryo	11,2	14,7
Bulung'ur	13,7	6,1
Jomboy	12,7	13,9
Ishtixon	12,0	12,2
Kattaqo'rg'on	22,0	11,9
Qo'shrabot	6,9	13,7
Narpay	11,2	10,8
Payariq	12,5	11,5
Pastdarg'om	26,0	20,5
Paxtachi	5,2	9,6
Samarqand	27,5	13,2
Nurobod	38,0	11,6
Urgut	21,8	11,8
Toyloq	11,5	13,8

Ko'chmas mulk bilan bog'liq xizmatlar dinamikasi

(yanvar-dekabr)

■ Hajmi, mlrd so'mda

○ O'sish (kamayish) % da



Ko'chmas mulk bilan bog'liq xizmatlarning umumiy hajmida shaxsiy yoki ijaraga olingan ko'chmas mulkni ijaraga berish va boshqarish bo'yicha xizmatlar 98,0 foizni tashkil etdi.

Hududlar kesimida ko'chmas mulk bilan bog'liq xizmatlar

(2024-yil yanvar-dekabr)

Hududlar	Hajmi, mlrd so'mda	O'sish sur'ati, % da
Samarqand sh.	318,8	22,3
Kattaqo'rg'on sh.	24,9	7,6
<i>tumanlar:</i>		
Oqdaryo	26,9	12,4
Bulung'ur	22,6	15,1
Jomboy	31,7	12,8
Ishtixon	31,1	12,1
Kattaqo'rg'on	33,9	11,0
Qo'shrabot	21,6	12,2
Narpay	27,8	8,4
Payariq	27,2	12,2
Pastdarg'om	59,7	13,4
Paxtachi	31,0	12,3
Samarqand	71,5	15,1
Nurobod	22,3	12,2
Urgut	66,5	9,0
Toyloq	31,8	13,1

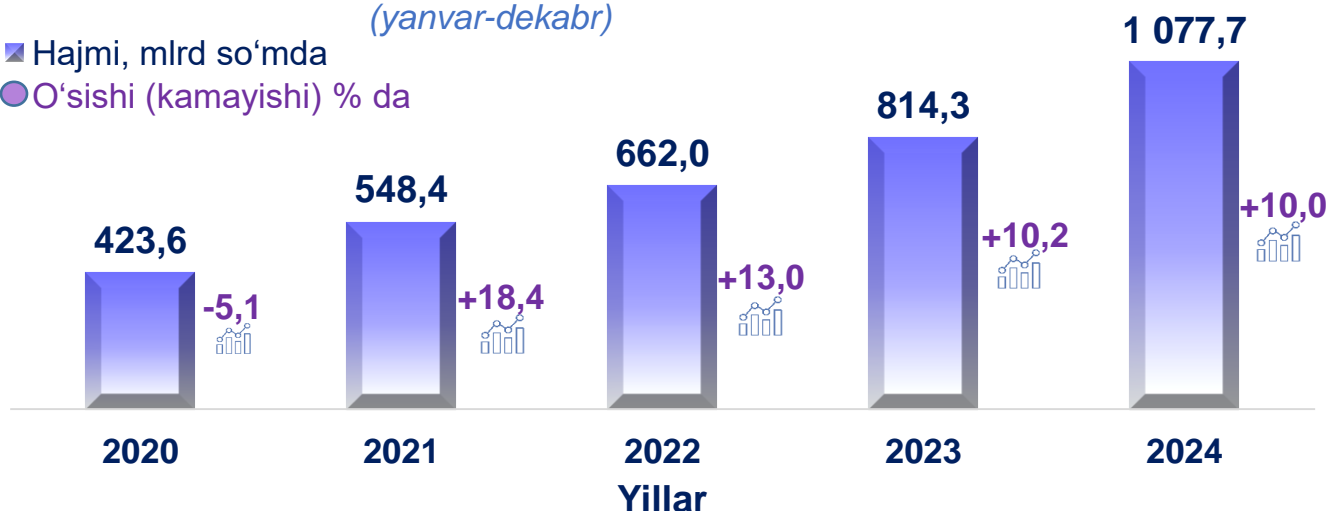
¹⁾ hududlar bo'yicha taqsimlanmagan hajmlarni hisobga olgan holda

Ijara xizmatlari dinamikasi

(yanvar-dekabr)

■ Hajmi, mlrd so'mda

● O'sishi (kamayishi) % da



Hududlar kesimida ijara xizmatlari (2024-yil yanvar-dekabr)

Hududlar	Hajmi, mlrd so'mda	O'sish sur'ati, % da
Samarqand sh.	272,6	13,2
Kattaqo'rg'on sh.	31,0	13,3
<i>tumanlar:</i>		
Oqdaryo	55,6	9,3
Bulung'ur	29,1	7,9
Jomboy	57,0	9,2
Ishtixon	51,7	8,2
Kattaqo'rg'on	50,0	7,9
Qo'shrabot	36,8	10,9
Narpay	49,4	8,9
Payariq	48,8	9,0
Pastdarg'om	88,1	10,8
Paxtachi	26,5	7,6
Samarqand	85,8	9,9
Nurobod	25,1	7,6
Urgut	81,6	8,9
Toyloq	54,4	7,0




2024-yilning yanvar-dekabr oylarida ijara xizmatlari hajmi **1 077,7** mlrd so'mga yetdi.

Ushbu xizmatlarning umumiy hajmida yengil avtomobillar va yengil avtotransport vositalarining ijarasi bo'yicha xizmatlarning salmoqli qismi – **38,7** foizni tashkil etadi.

¹⁾ hududlar bo'yicha taqsimlanmagan hajmlarni hisobga olgan holda

Kompyuterlar va maishiy tovarlarni ta'mirlash xizmatlari dinamikasi



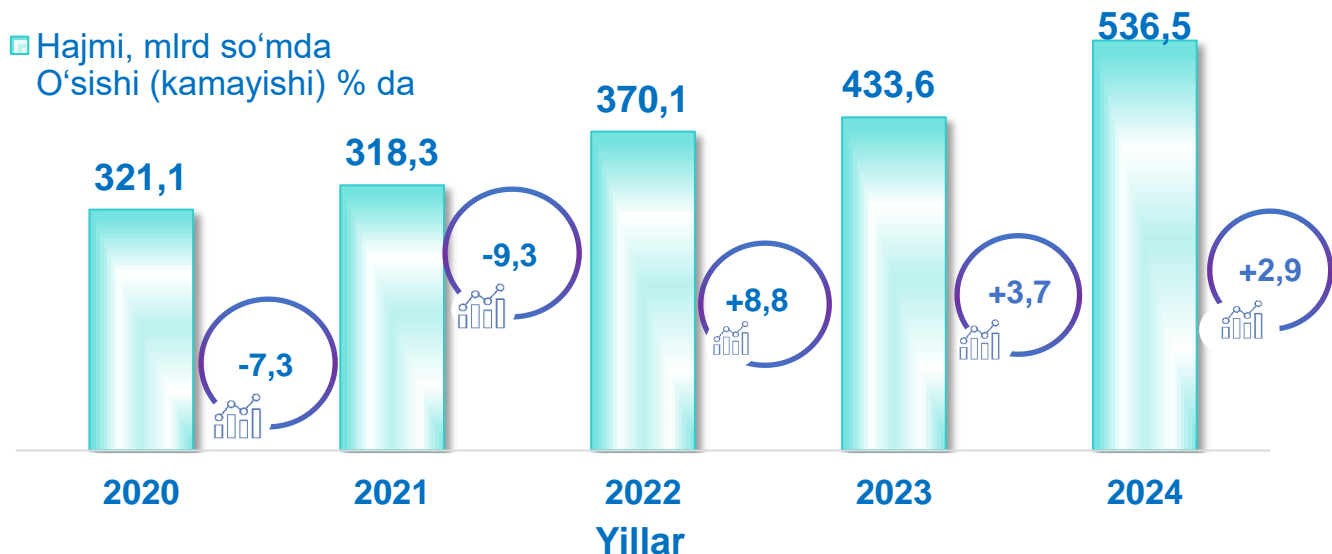
Boshqa shaxsiy foydalanish buyumlari va maishiy tovarlarni ta'mirlash bo'yicha xizmatlar jami kompyuterlar va maishiy tovarlarni ta'mirlash xizmatlarining 26,6 foizini tashkil etadi.

Hududlar kesimida kompyuterlar va maishiy tovarlarni ta'mirlash xizmatlari (2024-yil yanvar-dekabr)

Hududlar	Hajmi, mlrd so'mda	O'sish sur'ati, % da
Samarqand sh.	263,4	7,4
Kattaqo'rg'on sh.	34,0	29,1
<i>tumanlar:</i>		
Oqdaryo	45,5	10,9
Bulung'ur	33,1	18,9
Jomboy	55,6	13,4
Ishtixon	52,0	13,1
Kattaqo'rg'on	52,2	10,2
Qo'shrabot	31,9	18,0
Narpay	50,0	13,8
Payariq	50,4	18,7
Pastdarg'om	83,2	9,1
Paxtachi	30,9	27,4
Samarqand	87,2	10,2
Nurobod	28,7	29,1
Urgut	80,0	12,0
Toyloq	66,5	37,4

¹⁾ hududlar bo'yicha taqsimlanmagan hajmlarni hisobga olgan holda

Me'morchilik, muhandislik izlanishlari, texnik sinovlar va tahlil sohasidagi xizmatlar dinamikasi (yanvar-dekabr)



Hududlar kesimida me'morchilik, muhandislik izlanishlari, texnik sinovlar va tahlil sohasidagi xizmatlar dinamikasi (yanvar-dekabr mlrd so'm)

Hududlar	Hajmi, mlrd so'mda
Samarqand sh.	489,2
Kattaqo'rg'on sh.	0,9
<i>tumanlar:</i>	
Oqdaryo	1,3
Bulung'ur	0,6
Jomboy	0,8
Ishtixon	0,04
Kattaqo'rg'on	0,01
Qo'shrabot	0,1
Narpay	1,4
Payariq	0,6
Pastdarg'om	3,9
Paxtachi	0,2
Samarqand	4,7
Nurobod	1,1
Urgut	4,0
Toyloq	2,0

2020-yilning yanvar-dekabr oylariga nisbatan joriy yilning tahlil qilinayotgan davrida me'morchilik, muhandislik izlanishlari, texnik sinovlar va tahlil sohasidagi xizmatlar hajmi **433,6** mlrd so'mga oshib, **536,5** mlrd so'mni tashkil etdi.



Moliyaviy xizmatlar hajmi moliyaviy vositachilik hisobidan olingan foizli daromadlar hajmi (xizmatlar uchun belgilangan to'lovlar miqdorida), shuningdek, moliya muassasasi tomonidan ssuda berish yoki depozitni saqlash bo'yicha xizmatlar uchun to'lanadigan haq hisobiga ko'ra olinadi.

Transport xizmatlarining hajmi amaldagi narxlarda transport turlari bo'yicha transport jarayoniga (yuklarni tushirish va yuklash ishlari, transport-ekspeditorlik xizmatlari, transport xizmati va boshqalar) bevosita bog'liq bo'lgan tashish va boshqa faoliyatdan olingan daromad summasi sifatida aniqlanadi.

Avtomobil transporti xizmatlariga temir yo'lda tashishdan tashqari, quruqlikdagi yo'lovchi transportining boshqa xizmatlari, avtomobil transportida yuk tashish bo'yicha xizmatlar va ko'chish bo'yicha xizmatlar kiradi.

Savdo xizmatlari, shu jumladan, elektron savdo xizmatlari hajmi amaldagi narxlardagi yalpi daromad qiymati, ya'ni sotilgan tovarlarning sotib olish va sotish narxlari orasidagi farqining umumiy qiymati sifatida hisobga olinadi. Agar tovarlar boshqa shaxs manfaatlari uchun oldi-sotdi shartnomalari, komissiyalar yoki agentlik shartnomalari asosida sotilgan taqdirda, xizmatlar qiymati mukofot miqdori sifatida aks ettiriladi.

Aloqa va axborotlashtirish xizmatlari hajmi amaldagi narxlarda mazkur sohada xizmat ko'rsatuvchi korxonalarining daromadlari (sotishdan tushgan tushum miqdori) yig'indisi sifatida aniqlanadi.

"Ta'lim" seksiyasi kunduzgi yoki sirtqi shaklda, shuningdek, Internet tarmog'i va pochta yozishmalari orqali xususiy yoki davlat tomonidan beriladigan turli darajadagi ta'limni va turli kasblarga o'rgatishni o'z ichiga oladi.

Bunga turli darajadagi muntazam maktab tizimi doirasida turli muassasalar tomonidan beriladigan ta'lim, shuningdek, kattalar uchun ta'lim (tayyorlash va qayta tayyorlash kurslari), ta'lim sohasida yordamchi faoliyat va shunga o'xshash boshqalar kiradi. **Ta'lim sohasidagi faoliyatni** amalga oshirishda masofaviy o'qitish shaklini ham hisobga olgan holda ko'rsatilgan bozor xizmatlari (kontrakt) qiymati aks ettiriladi.

Sog'liqni saqlash sohasidagi xizmatlar hajmi bu – sog'liqni saqlash muassasalari tomonidan turli xil tibbiy yordam va sanitariya xizmatlari uchun ko'rsatiladigan bozor xizmatlarining qiymatidir.

Oziq-ovqat va ichimliklar bilan ta'minlash bo'yicha xizmatlar – oziq-ovqat mahsulotlari va ichimliklar yetkazib berish bo'yicha qo'yilgan ustamadan tashqari, ovqat tayyorlashda ishlatilgan va qayta ishlanmagan holda sotilgan mahsulotlar qiymatini o'z ichiga oluvchi aylanma qiymatdir.

Yashash bo'yicha xizmatlar hajmi, qisqa muddatli turar joy bilan ta'minlash bo'yicha ko'rsatilgan xizmatlar (mehmonxonalar, otellar, motellar va boshqa turar joylar) qiymatini o'z ichiga oladi.

Ko'chmas mulk bilan bog'liq xizmatlarni ko'rsatishda ko'chmas mulk bilan bog'liq operatsiyalar bo'yicha xizmatlar qiymati, korxonaning shaxsiy, xo'jalik yuritish yoki tezkor boshqaruvidagi, shuningdek, ijaraga olingan ko'chmas mulkni ijaraga berishdan olingan daromadlari aks ettiriladi.

Ijara xizmatlari bo'yicha ishlab chiqarish hajmi mashinalar va asbob-uskunalarni operatorlarsiz ijaraga berish, maishiy jihozlar va shaxsiy ehtiyoj buyumlarini ijaraga berishdan olingan daromad miqdori sifatida aniqlanadi.

Kompyuterlar va maishiy tovarlarni ta'mirlash bo'yicha xizmatlar hajmi bu – kompyuterlar va periferik uskunalarni ta'mirlash va texnik xizmat ko'rsatish kommunikatsiya uskunalari (fakslar, radiostansiyalar)ni ta'mirlash, maishiy elektronika (radiopriyomniklar va televizorlar), uy va bog' uchun uskunalar (gazon o'ruvchi va havo (dam) beruvchi mashina), poyabzal va charm buyumlar, mebel va uy jihozlari, kiyim va aksessuarlar, sport anjomlari, musiqa asboblari va boshqa shaxsiy buyumlar va maishiy tovarlarni ta'mirlashdan tushgan tushum miqdoridir.

Me'morchilik, muhandislik izlanishlari, texnik sinovlar va tahlil sohasidagi xizmatlar hajmi shartnomada nazarda tutilgan talablarga muvofiq loyihalar, izlanishlar, konstruktorlik va texnologik ishlar va ko'rsatilgan xizmatlar, shuningdek, qurilish ishlari ustidan nazorat va boshqa injenerlik xizmatlarining qiymatini o'z ichiga oladi.

Xizmatlar sohasi statistikasi bo'limi
Tel.: 66-235-79-35