



# SAMARQAND VILOYATI STATISTIKA BOSHQARMASI

## SAMARQAND VILOYATIDA XIZMATLAR SOHASINING ASOSIY KO'RSATKICHLARI



2024-yil yanvar-may



*Dastlabki ma'lumotlar*

Xizmatlar sohasining mamlakat iqtisodiyotidagi ulushini oshirish, joylarda xizmatlar sohasidagi mavjud imkoniyatlardan to'liq foydalanish, xizmat turlarini kengaytirish va sifatini oshirish, tadbirkorlik subyektlarini yanada qo'llab-quvvatlash maqsadida, O'zbekiston Respublikasi Prezidentining 2021-yil 11-maydagi PQ-5113-son qarori bilan "O'zbekiston Respublikasida xizmatlar sohasini rivojlantirishning maqsadli parametrlari" tasdiqlandi va ularning monitoringini olib borish joriy etildi.

## Xizmatlar sohasining asosiy ko'rsatkichlari (2024-yil yanvar-may)



**Xizmatlar sohasida  
kichik tadbirkorlik  
ulushi – 63,2 %**



**Aholi jon boshiga  
xizmatlar hajmi –  
3 030,8 ming so'm**

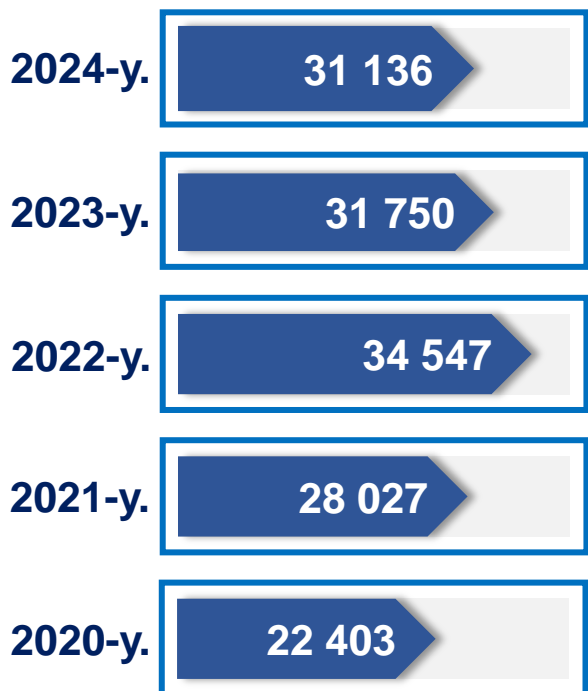


**Jami korxonalarda  
xizmatlar sohasidagi  
korxonalar va tashkilotlar  
ulushi – 76,1 %**



**Xizmatlar sohasi bu** – korxonalar, tashkilotlar, shuningdek, jismoniy shaxslar tomonidan ko'rsatiladigan turli xil xizmat turlarini takror ko'rsatishni o'z ichiga olgan umumlashtiruvchi kategoriyadir. Bu tijorat, professional va iste'mol xizmatlarini ko'rsatishga ixtisoslashgan mamlakatning iqtisodiy sektoridir.

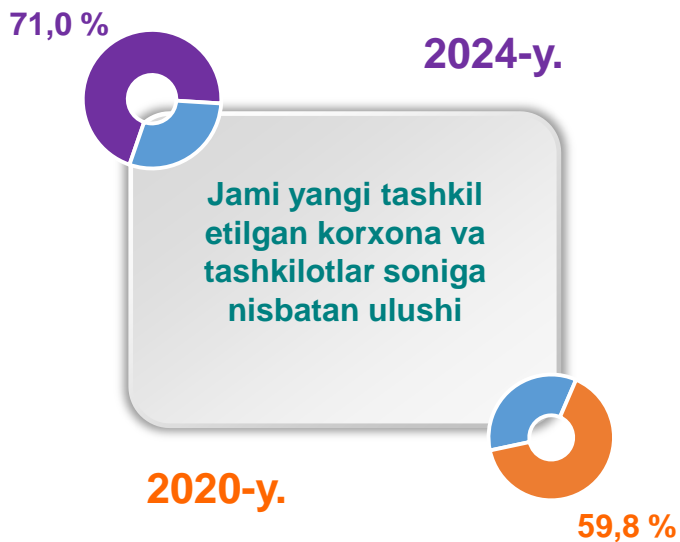
## Soni, birlikda



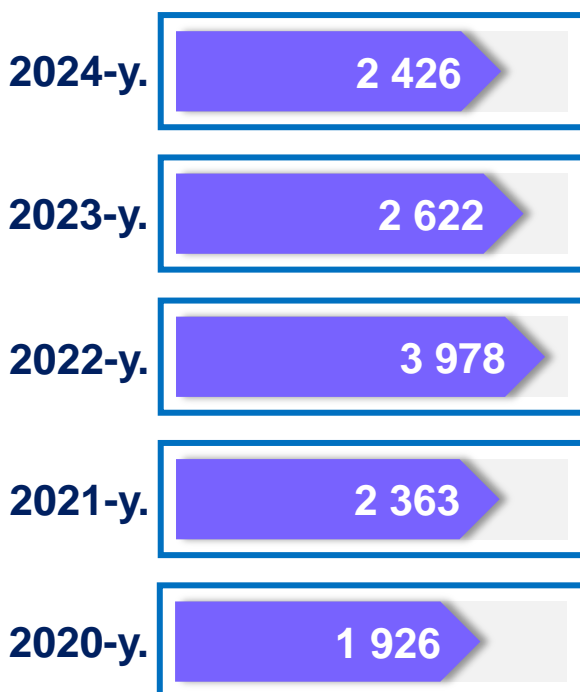
## Xizmatlar sohasida faoliyat ko'rsatayotgan korxonalar va tashkilotlar (1-iyun holatiga ko'ra)



## Xizmatlar sohasida yangi tashkil etilgan korxonalar va tashkilotlar (yanvar-may)




## Soni, birlikda

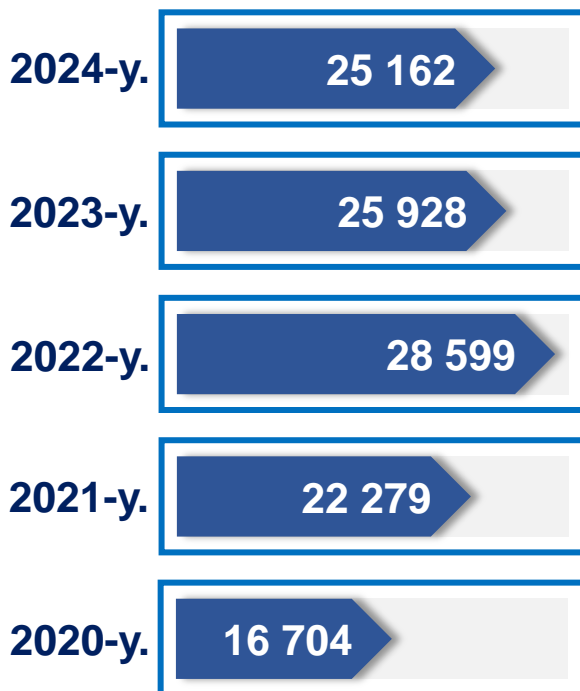


## Xizmatlar sohasida faoliyat ko'rsatayotgan kichik tadbirkorlik subyektlari

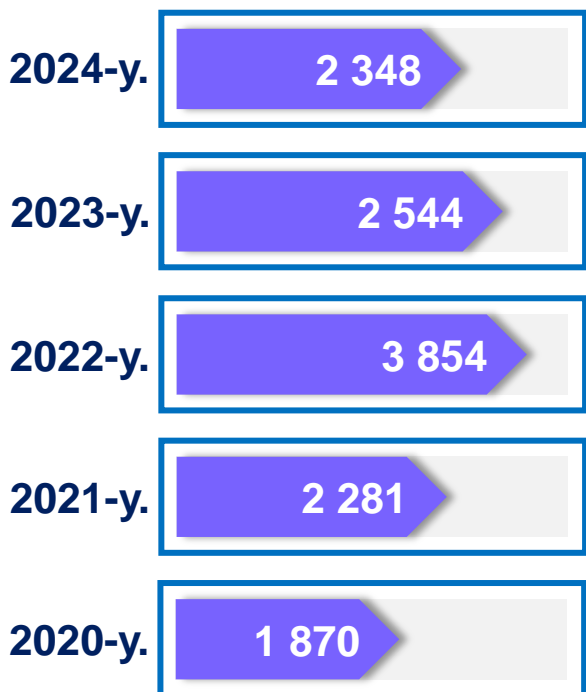
(1-iyun holatiga ko'ra)



Soni, birlikda



Soni, birlikda

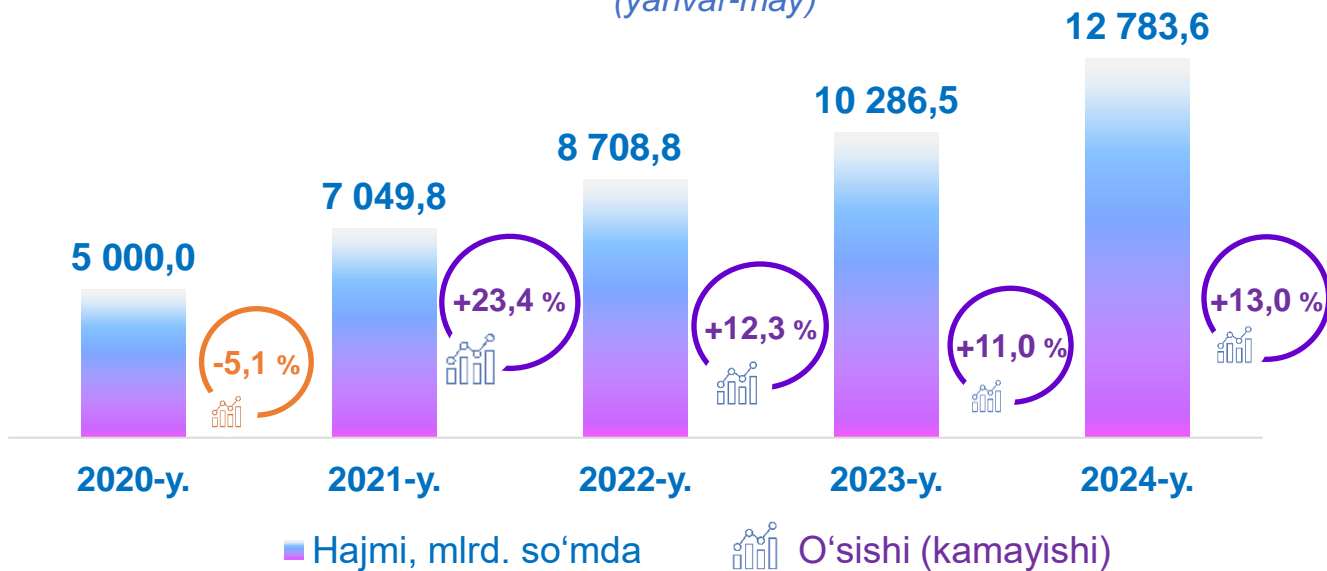


## Xizmatlar sohasida yangi tashkil etilgan kichik tadbirkorlik subyektlari

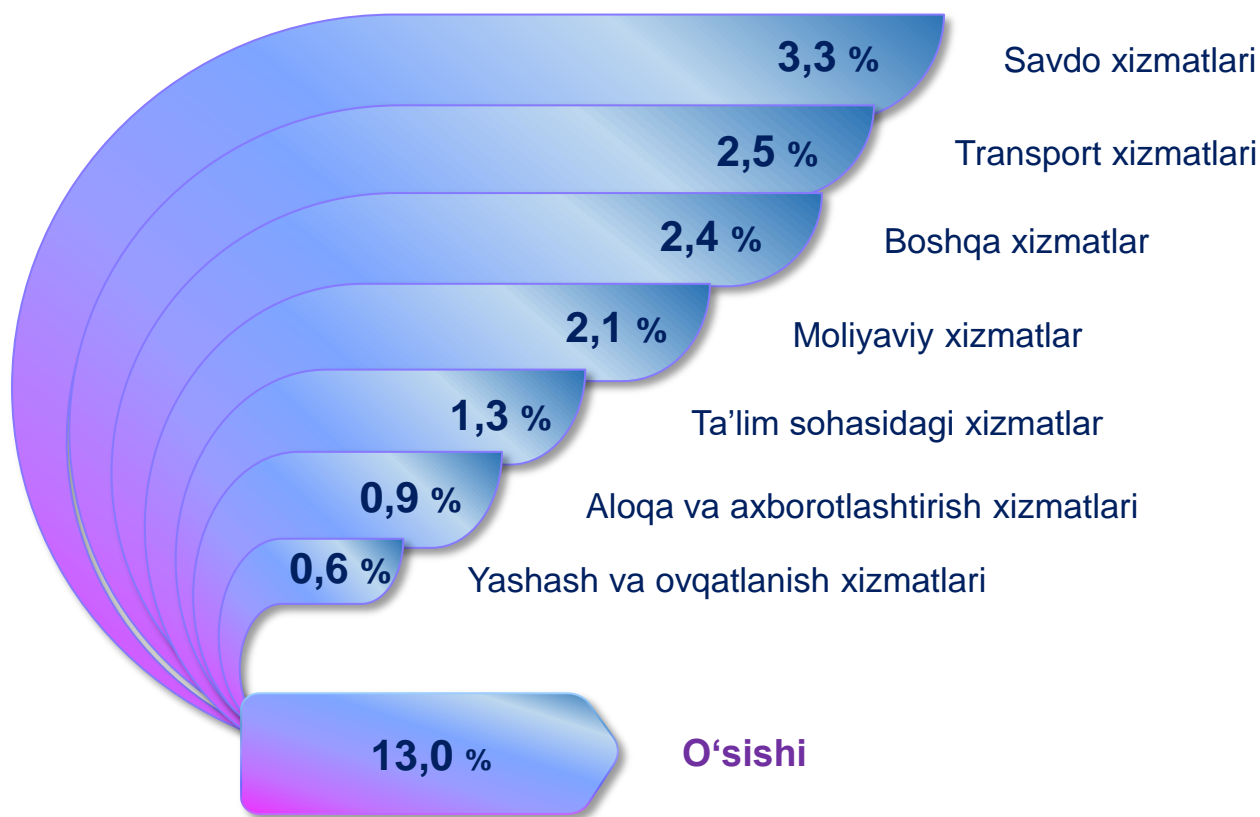
(yanvar-may)



## Xizmatlar sohasining asosiy ko'rsatkichlari dinamikasi <sup>1)</sup> (yanvar-may)



### Ko'rsatilgan bozor xizmatlari umumiy hajmining o'sishiga xizmat turlarining qo'shgan hissasi (2024-yil yanvar-may)



<sup>1)</sup> Shu va keyingi o'rinlarda 2020-2023-yillar ko'rsatkichlari har bir keyingi yil metodologiyasiga muvofiq, qayta ko'rib chiqilgan

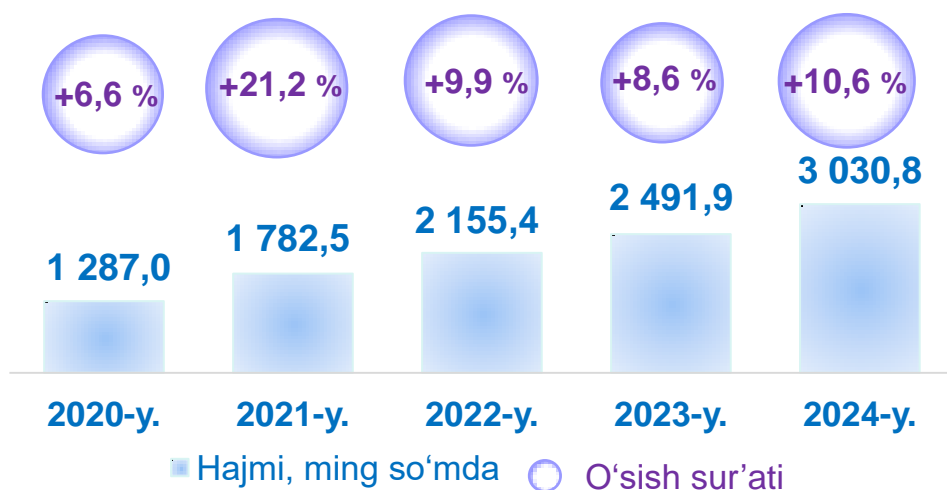
## Hududlar kesimida xizmatlar sohasining asosiy ko'rsatkichlari (2024-yil yanvar-may)

Hududlar nomi	Hajmi, <i>mld. so'mda</i>	Ulushi, %	O'sish sur'ati, %
<b>Samarqand viloyati</b>	<b>12 783,6</b>	<b>100,0</b>	<b>113,0</b>
Samarqand sh.	5 531,2	43,3	119,0
Kattaqo'rg'on sh.	351,1	2,7	112,1
Oqdaryo	409,7	3,2	107,2
Bulung'ur	341,9	2,7	107,3
Jomboy	516,7	4,0	107,1
Ishtixon	438,5	3,4	107,2
Kattaqo'rg'on	447,0	3,5	107,0
Qo'shrabot	236,1	1,9	107,2
Narpay	388,5	3,0	106,7
Payariq	534,4	4,2	107,1
Pastdarg'om	868,3	6,8	109,9
Paxtachi	240,6	1,9	106,5
Samarqand	868,3	6,8	116,3
Nurobod	245,6	1,9	107,5
Urgut	855,8	6,7	107,4
Toyloq	509,9	4,0	109,5

**Ko'rsatilgan bozor xizmatlari hajmi** iste'molchilarga (yuridik va jismoniy shaxslarga, shu jumladan norezidentlarga) ma'lum vaqt davomida ko'rsatiladigan xizmatlar qiymati (narxi) ni aks ettiradi.



## Aholi jon boshiga bozor xizmatlarining asosiy ko'rsatkichlari dinamikasi (yanvar-may)



## Hududlar kesimida aholi jon boshiga xizmatlar hajmi (2024-yil yanvar-may)

Hudud nomi	Hajmi, ming so'mda	O'sish sur'ati
Samarqand sh.	9 430,9	116,5 %
Kattaqo'rg'on sh.	3 695,8	110,4 %
Samarqand	3 174,8	113,9 %
Jomboy	2 717,9	104,4 %
Oqdaryo	2 358,8	104,7 %
Toyloq	2 301,1	106,9 %
Pastdarg'om	2 260,5	107,5 %
Payariq	1 950,3	104,6 %
Narpay	1 705,4	104,8 %
Bulung'ur	1 688,6	104,9 %
Qo'shrabot	1 661,1	105,1 %
Ishtixon	1 585,9	105,0 %
Paxtachi	1 577,7	104,9 %
Urgut	1 526,2	104,8 %
Kattaqo'rg'on	1 518,2	104,9 %
Nurobod	1 507,9	105,4 %

## Xizmatlar sohasining turlari bo'yicha asosiy ko'rsatkichlari (2024-yil yanvar-may)

Xizmat turlarining nomi	Hajmi, <i>mlrd. so'mda</i>	Ulushi, %	O'sish sur'ati, %
<b>Xizmatlar – jami</b>	<b>12 783,6</b>	<b>100,0</b>	<b>113,0</b>
shu jumladan:			
Aloqa va axborotlashtirish xizmatlari	660,7	5,2	116,9
Moliyaviy xizmatlar	2 159,8	16,9	112,3
Transport xizmatlari	2 861,9	22,4	111,0
shu jumladan: avtotransport xizmatlari	2 562,9	20,0	110,0
Yashash va ovqatlanish xizmatlari	672,0	5,3	110,9
Savdo xizmatlari	3 044,7	23,8	113,8
Ko'chmas mulk bilan bog'liq xizmatlar	321,2	2,5	116,4
Ta'lim sohasidagi xizmatlar	711,3	5,6	123,8
Sog'liqni saqlash sohasidagi xizmatlar	298,7	2,3	122,4
Ijara xizmatlari	382,1	3,0	111,4
Kompyuter va maishiy tovarlarni ta'mirlash bo'yicha xizmatlar	384,4	3,0	108,9
Shaxsiy xizmatlar	591,3	4,6	108,7
Me'morchilik, muhandislik izlanishlari, texnik sinovlar va tahlil sohasidagi xizmatlar	195,2	1,5	116,0
Boshqa xizmatlar	500,3	3,9	106,8

Tarmoqlar tasniflagichining belgilangan xalqaro standartlariga o'tish munosabati bilan O'zbekiston Respublikasida xizmatlar sohasini rivojlantirish dasturining maqsadli parametrlariga kiritilgan xizmatlarning asosiy turlarini guruhlash, G dan S gacha bo'lgan bo'limlar bo'yicha xizmatlar bilan bog'liq qism va iqtisodiy faoliyat turlari bo'yicha Mahsulotlar (tovarlar, ishlar, xizmatlar) statistik tasniflagichi (MST) ga ko'ra muvofiqlashtirildi.



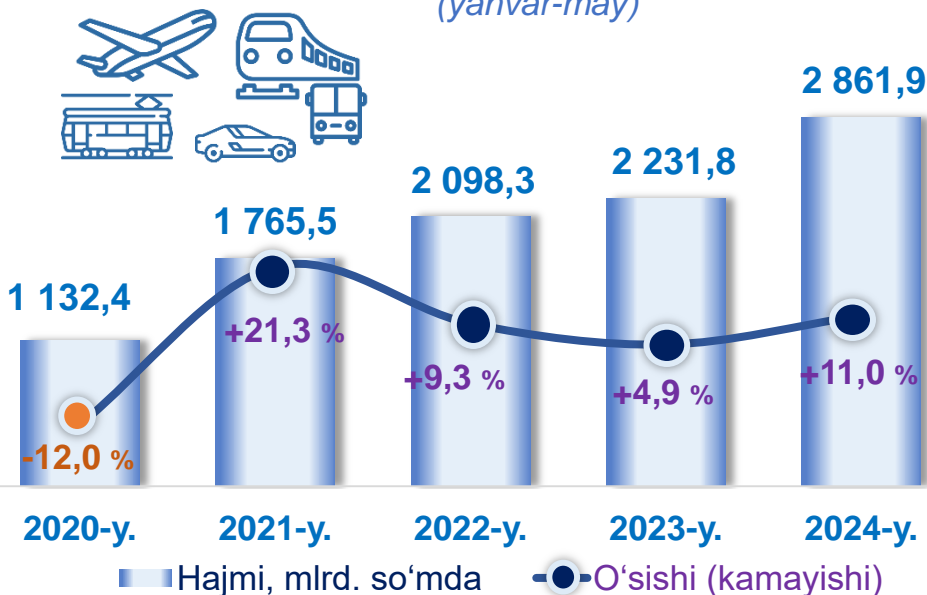
# Xizmatlar sohasining asosiy turlari bo'yicha ko'rsatkichlari

Transport xizmatlarining umumiy hajmida avtomobil transporti xizmatlari ustunlik qiladi – **89,6** foiz.

Samarqand shahrida transport xizmatlari hajmi **976,9** mlrd so'mni tashkil etgan. Mazkur hududda transport xizmatlari hajmining o'sish sur'ati **117,2** foizni tashkil etgan.

## Transport xizmatlari dinamikasi

(yanvar-may)



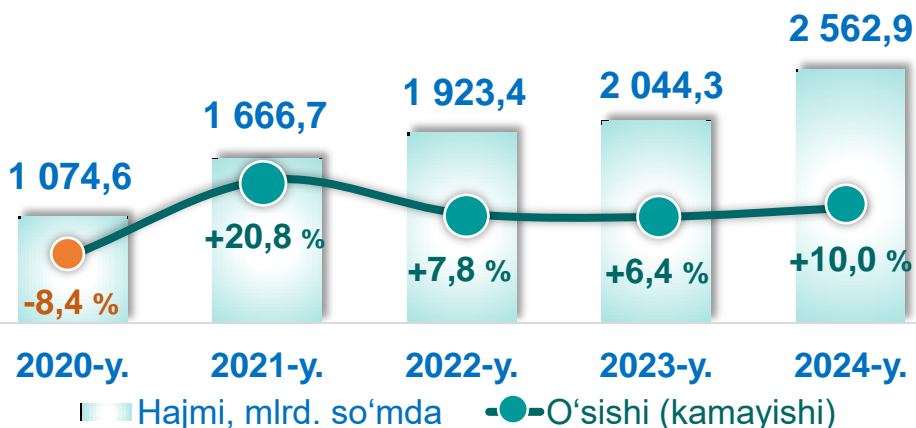
## Hududlar kesimida transport xizmatlari

(2024-yil yanvar-may)

Hududlar	Hajmi, mlrd. so'mda	O'sish sur'ati, %
Samarqand sh.	976,9	117,2
Kattaqo'rg'on sh.	85,4	120,7
<i>tumanlar:</i>		
Oqdaryo	112,3	107,3
Bulung'ur	80,7	107,1
Jomboy	151,3	107,7
Ishtixon	124,0	107,0
Kattaqo'rg'on	128,0	106,9
Qo'shrabot	67,9	106,8
Narpay	120,4	107,6
Payariq	128,5	107,7
Pastdarg'om	200,5	108,4
Paxtachi	68,8	106,8
Samarqand	217,5	108,1
Nurobod	58,2	106,6
Urgut	211,3	107,4
Toyloq	130,2	107,7

## Avtomobil transporti xizmatlari dinamikasi (yanvar-may)

2024-yilning yanvar-may oylarida avtomobil transportida ko'rsatilgan bozor xizmatlari hajmi **2 562,9** mlrd. so'mga yetdi. Ko'rsatilgan bozor xizmatlarining umumiy hajmidagi ulushi **20,0** % ni tashkil etdi.



Hududlar	Hajmi, mlrd. so'mda	O'sish sur'ati, %
Samarqand sh.	713,2	111,3
Kattaqo'rg'on sh.	83,7	122,6
<i>tumanlar:</i>		
Oqdaryo	111,5	108,8
Bulung'ur	79,7	108,6
Jomboy	149,7	109,1
Ishtixon	122,8	108,5
Kattaqo'rg'on	125,4	108,3
Qo'shrabot	65,9	108,1
Narpay	118,9	109,0
Payariq	125,3	109,2
Pastdarg'om	196,0	109,4
Paxtachi	64,5	108,1
Samarqand	212,8	109,5
Nurobod	57,9	108,1
Urgut	207,3	108,9
Toyloq	128,3	109,2

## Hududlar kesimida avtomobil transporti xizmatlari (2024-yil yanvar-may)



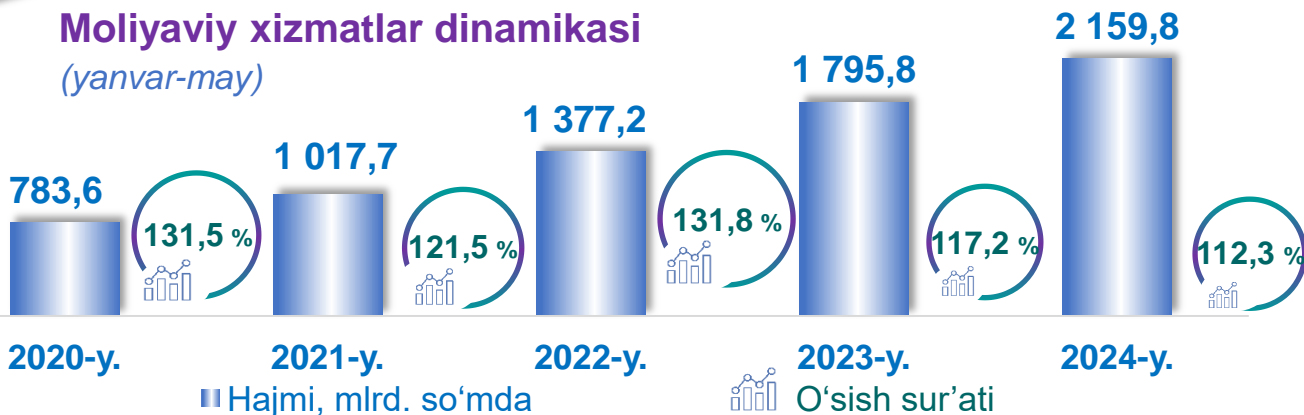
### 2024-yil yanvar-may

oylarida yo'lovchi avtomobil transporti xizmatlari ulushi **73,3** foizga yetdi.

Avtomobil transporti xizmatlarining umumiy hajmida katta qismi taksi xizmatlariga to'g'ri keladi – **70,3** %.

## Moliyaviy xizmatlar dinamikasi

(yanvar-may)

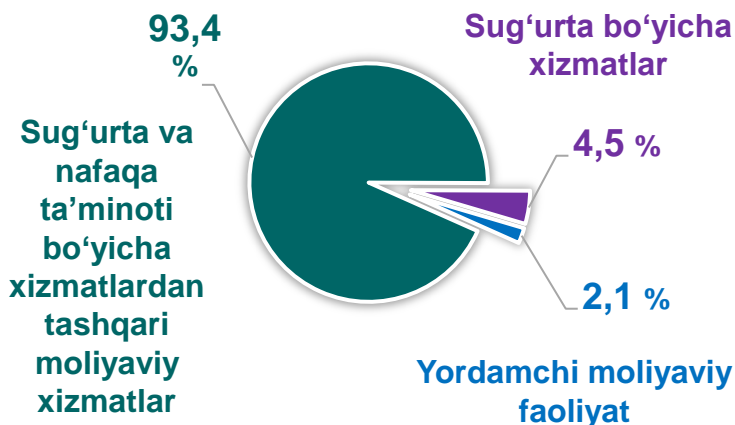


## Hududlar kesimida moliyaviy xizmatlar (2024-yil yanvar-may, mlrd. so'mda)

Hududlar	Hajmi, mlrd. so'mda	O'sish sur'ati, %
Samarqand sh.	1 044,0	119,9
Kattaqo'rg'on sh.	78,0	109,8
<i>tumanlar:</i>		
Oqdaryo	34,4	102,0
Bulung'ur	58,2	101,3
Jomboy	68,8	110,7
Ishtixon	52,5	102,1
Kattaqo'rg'on	42,9	101,3
Qo'shrabot	17,2	101,2
Narpay	32,4	101,2
Payariq	147,5	104,0
Pastdarg'om	190,0	107,0
Paxtachi	22,9	101,5
Samarqand	40,9	103,8
Nurobod	35,2	101,6
Urgut	215,3	107,4
Toyloq	79,6	115,8

## Moliyaviy xizmatlar tarkibi

(2024-yil yanvar-may)



Moliyaviy xizmatlar tarkibidagi sug'urta va nafaqa xizmatlaridan tashqari xizmatlarning ulushi, **2024-yil yanvar-mayda 93,4** foizni tashkil etdi.

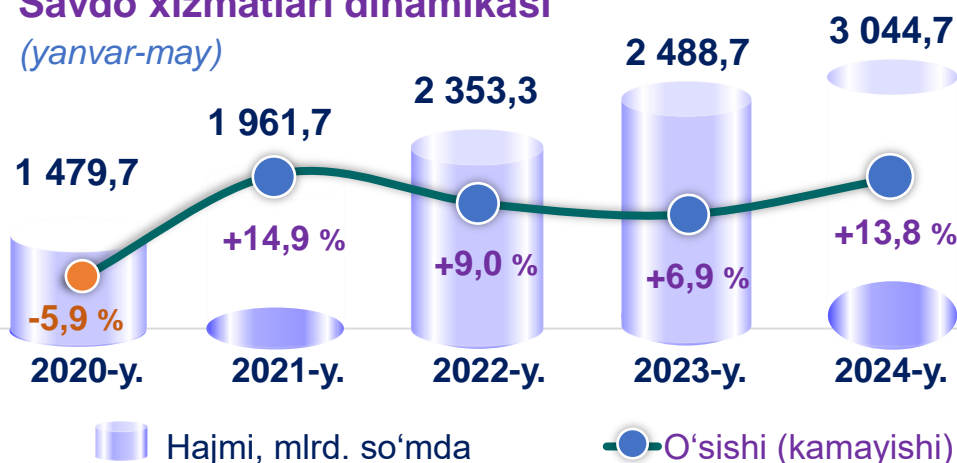
Moliyaviy xizmatlarning umumiy hajmida Samarqand shahrining ulushi **48,3** foizni yoki **1 044,0** mlrd. so'mni tashkil etdi.

**2023-yil yanvar-may** oylariga nisbatan Samarqand shahrida yuqori o'sish sur'ati **119,9** foizni tashkil etdi.

2024-yil yanvar-may oylarida chakana savdoning ulushi savdo xizmatlari umumiy hajmining deyarli to'rt dan uch qismini, ya'ni **70,1** foizni tashkil etdi.

## Savdo xizmatlari dinamikasi

(yanvar-may)



## Hududlar kesimida savdo xizmatlari

(2024-yil yanvar-may)



Hududlar	Hajmi, mlrd. so'mda	O'sish sur'ati, %
Samarqand sh.	1 165,1	127,0
Kattaqo'rg'on sh.	82,3	107,4
<i>tumanlar:</i>		
Oqdaryo	131,2	104,7
Bulung'ur	88,3	108,7
Jomboy	151,2	101,3
Ishtixon	122,8	107,2
Kattaqo'rg'on	127,4	106,4
Qo'shrabot	60,1	102,5
Narpay	102,3	101,3
Payariq	121,7	108,9
Pastdarg'om	223,1	115,0
Paxtachi	57,0	100,7
Samarqand	248,0	110,5
Nurobod	59,4	109,9
Urgut	175,4	105,5
Toyloq	129,4	104,6

## Aloqa va axborotlashtirish xizmatlari dinamikasi (yanvar-may)



Aloqa va axborotlashtirish xizmatlarining umumiy hajmida eng katta hajmni telekommunikatsiya xizmatlari egallaydi. **2024-yilning yanvar-may** oylaridagi ulushi **86,3 %** ni tashkil etdi.

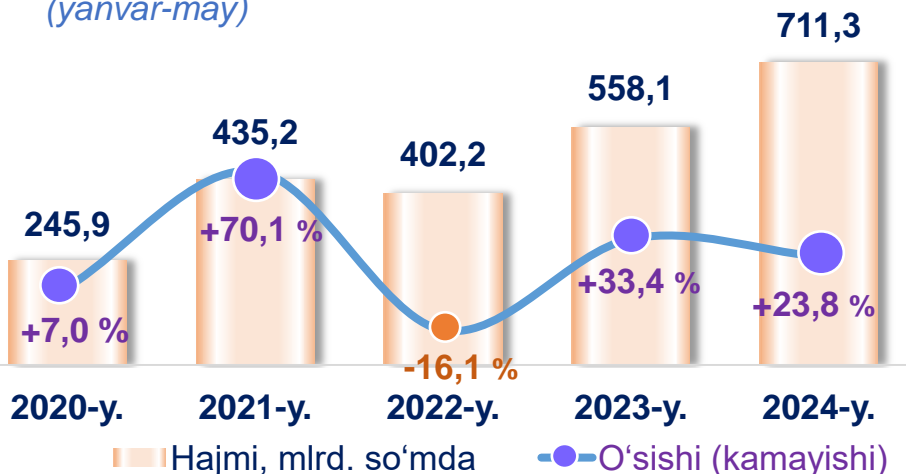


## Hududlar kesimida aloqa va axborotlashtirish xizmatlari (2024-yil yanvar-may)

Hududlar	Hajmi, mlrd. so'mda	O'sish sur'ati, %
Samarqand sh.	208,4	132,4
Kattaqo'rg'on sh.	17,2	112,4
<i>tumanlar:</i>		
Oqdaryo	24,1	110,1
Bulung'ur	26,5	111,9
Jomboy	24,1	110,0
Ishtixon	32,1	107,6
Kattaqo'rg'on	33,7	106,9
Qo'shrabot	17,2	115,2
Narpay	25,2	111,2
Payariq	35,4	109,7
Pastdarg'om	46,3	109,1
Paxtachi	18,5	113,3
Samarqand	45,4	119,7
Nurobod	19,2	107,1
Urgut	59,9	109,6
Toyloq	27,5	113,1

## Ta'lim sohasidagi xizmatlar dinamikasi

(yanvar-may)



Ta'lim sohasidagi xizmatlarning umumiy hajmida oliy ta'lim sohasidagi xizmatlar ustunlik qilib, **2024-yil yanvar-may** oylaridagi ulushi **71,9** foizni tashkil etdi.



**2024-yilning yanvar-may** oylarida ta'lim sohasidagi xizmatlar hajmi **711,3** mlrd. so'mga yetib, o'tgan yilning mos davriga nisbatan o'sish sur'ati **123,8** % ni tashkil etdi.

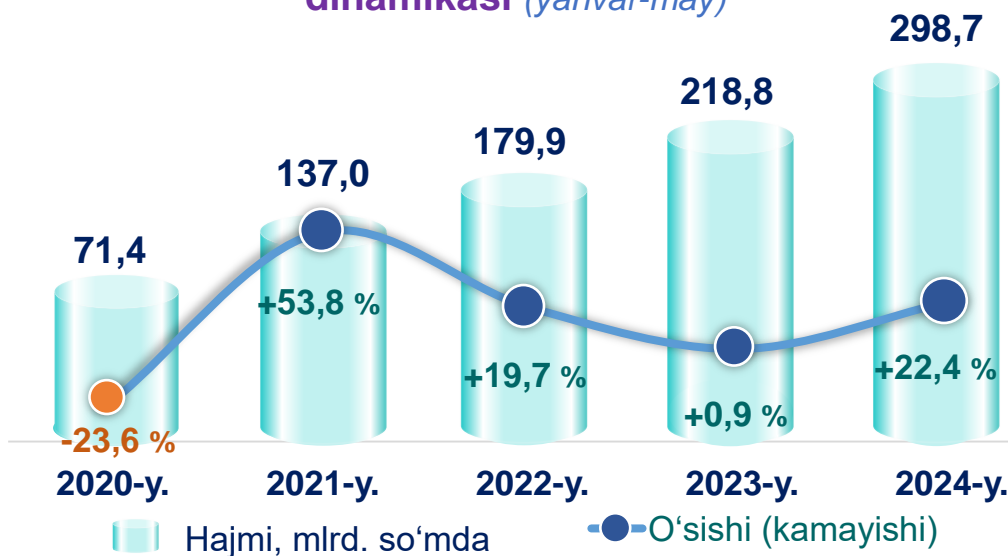
## Hududlar kesimida ta'lim sohasidagi xizmatlar

(2024-yil yanvar-may, mlrd. so'mda)

Hududlar	Hajmi, mlrd. so'mda	O'sish sur'ati, %
Samarqand sh.	593,7	125,3
Kattaqo'rg'on sh.	9,4	119,9
<i>tumanlar:</i>		
Oqdaryo	14,3	121,5
Bulung'ur	7,8	113,6
Jomboy	6,0	117,5
Ishtixon	8,5	111,7
Kattaqo'rg'on	7,0	115,7
Qo'shrabot	3,7	116,1
Narpay	5,1	117,3
Payariq	7,4	115,0
Pastdarg'om	12,3	115,0
Paxtachi	4,3	113,8
Samarqand	11,8	116,5
Nurobod	3,3	114,3
Urgut	10,4	116,2
Toyloq	6,3	117,1

## Sog'liqni saqlash sohasidagi xizmatlar dinamikasi (yanvar-may)

**2024-yilning yanvar-may** oylarida sog'liqni saqlash xizmatlari hajmi **298,7** mlrd. so'mni yoki ko'rsatilgan bozor xizmatlari umumiy hajmining **2,3 %** ni tashkil etdi.



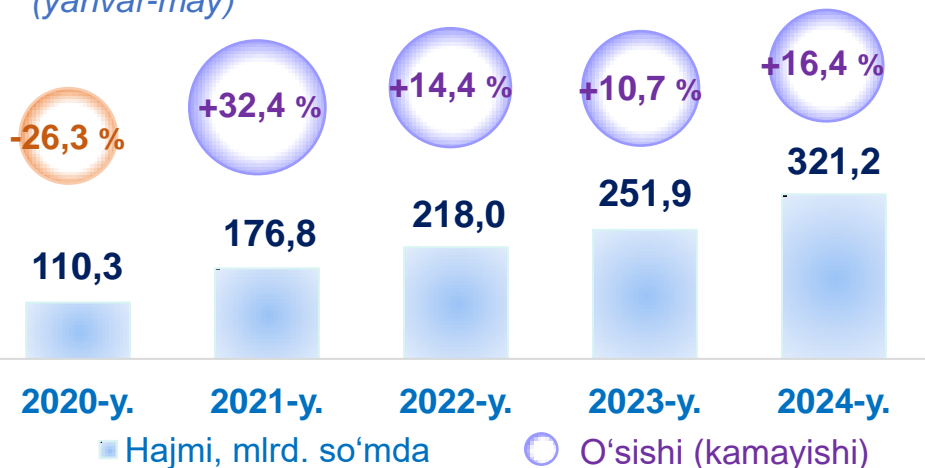
## Hududlar kesimida sog'liqni saqlash sohasidagi xizmatlar (2024-yil yanvar-may)

Hududlar	Hajmi, mlrd. so'mda	O'sish sur'ati, %
Samarqand sh.	208,7	129,3
Kattaqo'rg'on sh.	4,6	109,4
<i>tumanlar:</i>		
Oqdaryo	4,1	107,7
Bulung'ur	5,3	110,2
Jomboy	4,7	111,8
Ishtixon	4,4	106,8
Kattaqo'rg'on	8,3	109,3
Qo'shrabot	2,5	106,8
Narpay	3,9	103,0
Payariq	4,6	105,1
Pastdarg'om	9,6	116,5
Paxtachi	1,8	105,6
Samarqand	9,8	107,1
Nurobod	14,2	108,4
Urgut	8,2	109,4
Toyloq	4,0	106,9



## Ko'chmas mulk bilan bog'liq xizmatlar dinamikasi

(yanvar-may)



Ko'chmas mulk bilan bog'liq xizmatlarning umumiy hajmida shaxsiy yoki ijaraga olingan ko'chmas mulkni ijaraga berish va boshqarish bo'yicha xizmatlar **94,8** foizni tashkil etdi.

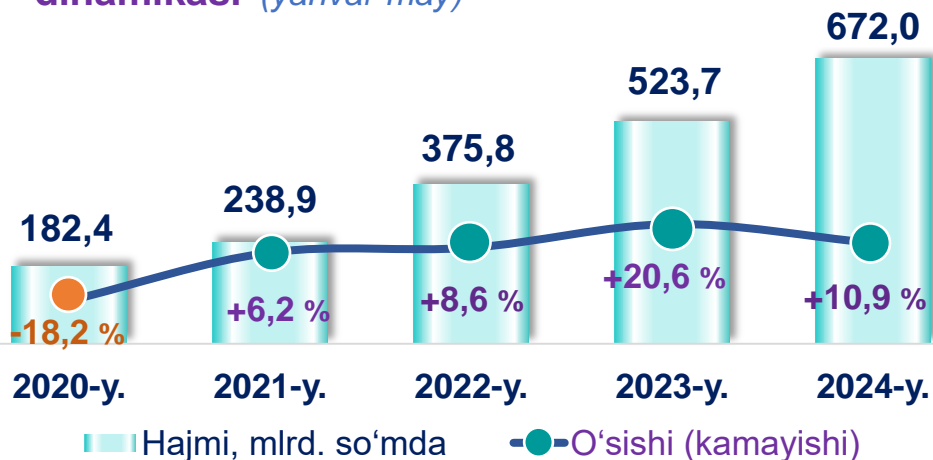
## Hududlar kesimida ko'chmas mulk bilan bog'liq xizmatlar

(2024-yil yanvar-may)

Hududlar	Hajmi, mlrd. so'mda	O'sish sur'ati, %
Samarqand sh.	121,3	123,0
Kattaqo'rg'on sh.	9,5	107,6
<i>tumanlar:</i>		
Oqdaryo	10,1	113,1
Bulung'ur	8,3	113,0
Jomboy	11,9	113,3
Ishtixon	11,7	112,6
Kattaqo'rg'on	12,8	111,8
Qo'shrabot	8,1	112,8
Narpay	10,7	113,0
Payariq	10,3	113,0
Pastdarg'om	22,5	113,7
Paxtachi	11,7	112,7
Samarqand	26,4	115,4
Nurobod	8,4	112,8
Urgut	25,5	110,5
Toyloq	12,0	113,3

**2024-yil yanvar-may** oylarida yashash va ovqatlanish bo'yicha xizmatlarning jami xizmatlar hajmidagi ulushi **5,3 %** ni tashkil etdi. Ularning tarkibida oziq-ovqat va ichimliklar bilan ta'minlash bo'yicha xizmatlar ustunlik qildi – **67,8 foiz**.

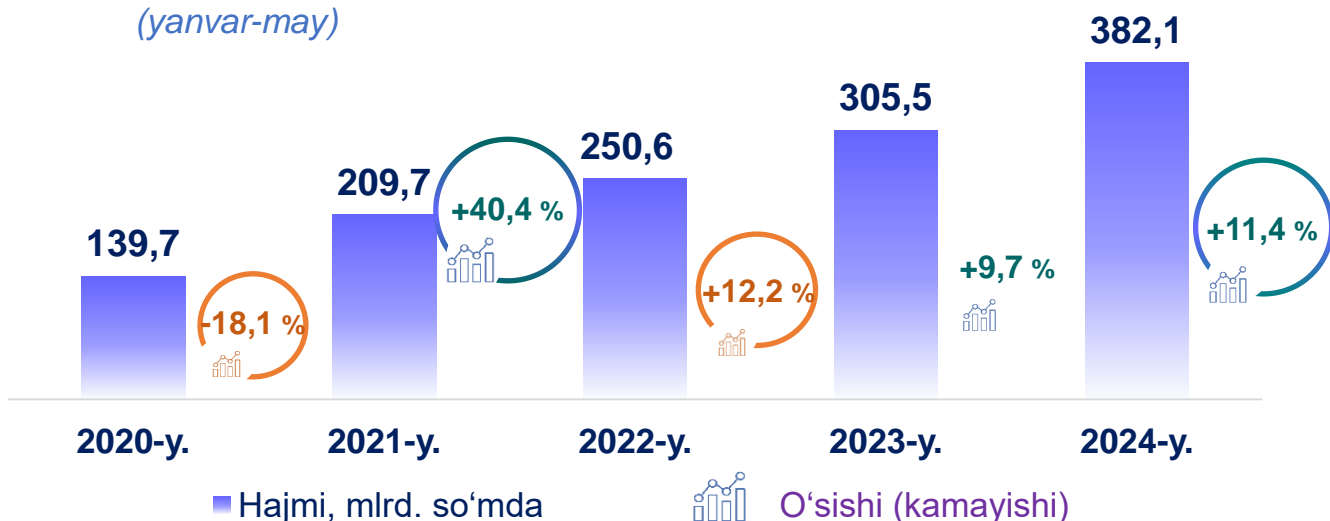
## Yashash va ovqatlanish bo'yicha xizmatlar dinamikasi (yanvar-may)



## Hududlar kesimida yashash va ovqatlanish bo'yicha xizmatlar (2024-yil yanvar-may)

Hududlar	Hajmi, mlrd. so'mda	O'sish sur'ati, %
Samarqand sh.	388,0	101,5
Kattaqo'rg'on sh.	13,5	110,4
<i>tumanlar:</i>		
Oqdaryo	4,8	109,5
Bulung'ur	10,8	103,4
Jomboy	11,4	110,6
Ishtixon	3,2	109,6
Kattaqo'rg'on	6,2	109,8
Qo'shrabot	5,6	110,2
Narpay	6,4	109,1
Payariq	4,9	108,8
Pastdarg'om	34,5	110,5
Paxtachi	5,0	110,0
Samarqand	125,9	159,3
Nurobod	6,3	110,5
Urgut	10,6	109,2
Toyloq	34,9	110,1

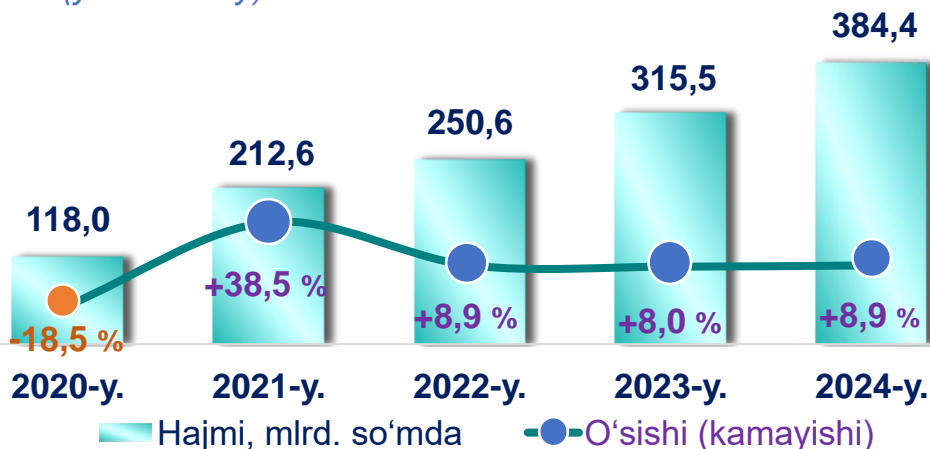
## Ijara xizmatlari dinamikasi (yanvar-may)



## Hududlar kesimida ijara xizmatlari (2024-yil yanvar-may)

Hududlar	Hajmi, mlrd. so'mda	O'sish sur'ati, %
Samarqand sh.	100,4	114,9
Kattaqo'rg'on sh.	11,0	110,5
<i>tumanlar:</i>		
Oqdaryo	20,4	110,7
Bulung'ur	10,7	108,4
Jomboy	20,9	110,6
Ishtixon	18,9	109,3
Kattaqo'rg'on	18,3	108,9
Qo'shrabot	13,2	110,1
Narpay	18,1	110,3
Payariq	17,9	109,6
Pastdarg'om	32,2	111,6
Paxtachi	9,7	108,7
Samarqand	31,4	111,1
Nurobod	9,2	108,3
Urgut	29,9	109,7
Toyloq	19,9	110,4

## Kompyuterlar va maishiy tovarlarni ta'mirlash xizmatlari dinamikasi (yanvar-may)

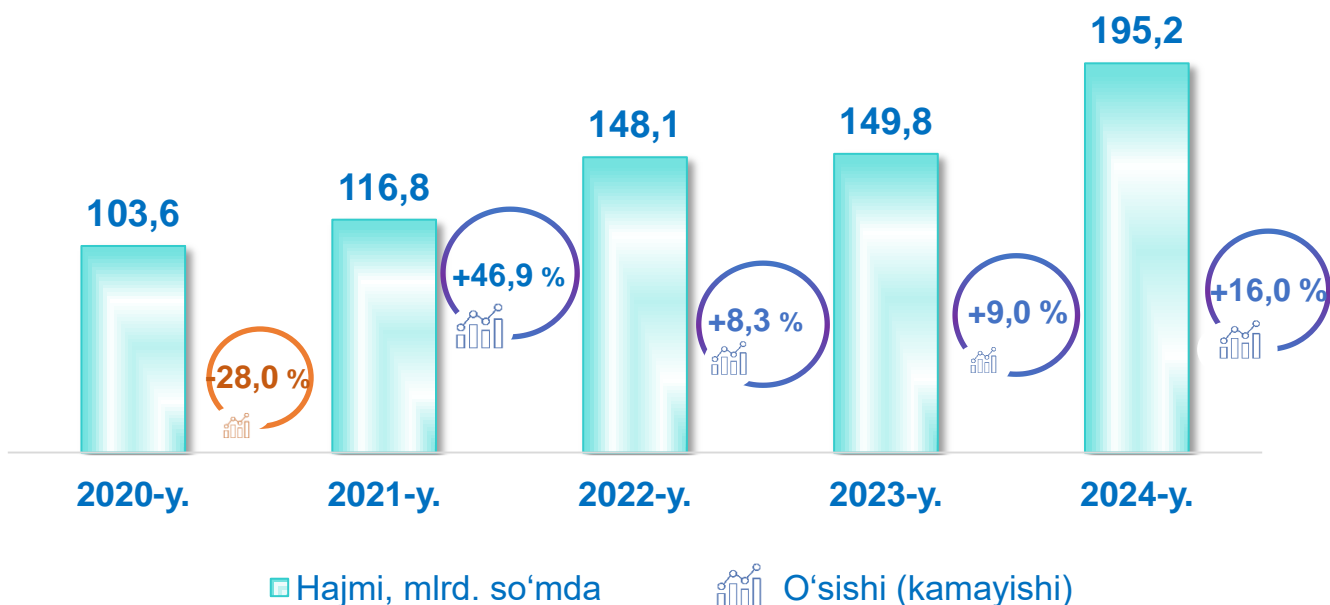


Boshqa shaxsiy foydalanish buyumlari va maishiy tovarlarni ta'mirlash bo'yicha xizmatlar jami kompyuterlar va maishiy tovarlarni ta'mirlash xizmatlarining 25,2 foizini tashkil etadi.

## Hududlar kesimida kompyuterlar va maishiy tovarlarni ta'mirlash xizmatlari (2024-yil yanvar-may)

Hududlar	Hajmi, mlrd. so'mda	O'sish sur'ati, %
Samarqand sh.	102,8	108,7
Kattaqo'rg'on sh.	11,0	108,9
<i>tumanlar:</i>		
Oqdaryo	17,1	108,5
Bulung'ur	11,6	108,6
Jomboy	20,5	109,0
Ishtixon	19,2	108,5
Kattaqo'rg'on	19,7	108,6
Qo'shrabot	11,3	108,6
Narpay	18,4	109,1
Payariq	17,8	109,0
Pastdarg'om	31,9	108,8
Paxtachi	10,1	108,1
Samarqand	33,5	110,1
Nurobod	9,2	108,0
Urgut	30,0	109,3
Toyloq	20,3	109,2

## Me'morchilik, muhandislik izlanishlari, texnik sinovlar va tahlil sohasidagi xizmatlar dinamikasi (yanvar-may)



**2020-yilning yanvar-may** oylariga nisbatan joriy yilning tahlil qilinayotgan davrida me'morchilik, muhandislik izlanishlari, texnik sinovlar va tahlil sohasidagi xizmatlar hajmi **91,6** mlrd. so'mga oshib, **195,2** mlrd. so'mni tashkil etdi.

**Moliyaviy xizmatlar hajmi** moliyaviy vositachilik hisobidan olingan foizli daromadlar hajmi (xizmatlar uchun belgilangan to'lovlar miqdorida), shuningdek, moliya muassasasi tomonidan ssuda berish yoki depozitni saqlash bo'yicha xizmatlar uchun to'lanadigan haq hisobiga ko'ra olinadi.

**Transport xizmatlarining hajmi** amaldagi narxlarda transport turlari bo'yicha transport jarayoniga (yuklarni tushirish va yuklash ishlari, transport-ekspeditorlik xizmatlari, transport xizmati va boshqalar) bevosita bog'liq bo'lgan tashish va boshqa faoliyatdan olingan daromad summasi sifatida aniqlanadi.

**Avtomobil transporti xizmatlariga** temir yo'lda tashishdan tashqari, quruqlikdagi yo'lovchi transportining boshqa xizmatlari, avtomobil transportida yuk tashish bo'yicha xizmatlar va ko'chish bo'yicha xizmatlar kiradi.

**Savdo xizmatlari, shu jumladan, elektron savdo xizmatlari** hajmi amaldagi narxlardagi yalpi daromad qiymati, ya'ni sotilgan tovarlarning sotib olish va sotish narxlari orasidagi farqining umumiy qiymati sifatida hisobga olinadi. Agar tovarlar boshqa shaxs manfaatlari uchun oldi-sotdi shartnomalari, komissiyalar yoki agentlik shartnomalari asosida sotilgan taqdirda, xizmatlar qiymati mukofot miqdori sifatida aks ettiriladi.

**Aloqa va axborotlashtirish xizmatlari hajmi** amaldagi narxlarda mazkur sohada xizmat ko'rsatuvchi korxonalarining daromadlari (sotishdan tushgan tushum miqdori) yig'indisi sifatida aniqlanadi.

**“Ta’lim” seksiyasi** kunduzgi yoki sirtqi shaklda, shuningdek, Internet tarmog'i va pochta yozishmalari orqali xususiy yoki davlat tomonidan beriladigan turli darajadagi ta'limni va turli kasblarga o'rgatishni o'z ichiga oladi.

Bunga turli darajadagi muntazam maktab tizimi doirasida turli muassasalar tomonidan beriladigan ta'lim, shuningdek, kattalar uchun ta'lim (tayyorlash va qayta tayyorlash kurslari), ta'lim sohasida yordamchi faoliyat va shunga o'xshash boshqalar kiradi. **Ta'lim sohasidagi faoliyatni** amalga oshirishda masofaviy o'qitish shaklini ham hisobga olgan holda ko'rsatilgan bozor xizmatlari (kontrakt) qiymati aks ettiriladi.

**Sog'liqni saqlash sohasidagi xizmatlar hajmi** bu – sog'liqni saqlash muassasalari tomonidan turli xil tibbiy yordam va sanitariya xizmatlari uchun ko'rsatiladigan bozor xizmatlarining qiymatidir.

**Oziq-ovqat va ichimliklar bilan ta'minlash bo'yicha xizmatlar** – oziq-ovqat mahsulotlari va ichimliklar yetkazib berish bo'yicha qo'yilgan ustamadan tashqari, ovqat tayyorlashda ishlatilgan va qayta ishlanmagan holda sotilgan mahsulotlar qiymatini o'z ichiga oluvchi aylanma qiymatdir.

**Yashash bo'yicha xizmatlar hajmi**, qisqa muddatli turar joy bilan ta'minlash bo'yicha ko'rsatilgan xizmatlar (mehmonxonalar, otellar, motellar va boshqa turar joylar) qiymatini o'z ichiga oladi.

**Ko'chmas mulk bilan bog'liq xizmatlarni** ko'rsatishda ko'chmas mulk bilan bog'liq operatsiyalar bo'yicha xizmatlar qiymati, korxonaning shaxsiy, xo'jalik yuritish yoki tezkor boshqaruvidagi, shuningdek, ijaraga olingan ko'chmas mulkni ijaraga berishdan olingan daromadlari aks ettiriladi.

**Ijara xizmatlari** bo'yicha ishlab chiqarish hajmi mashinalar va asbob-uskunalarini operatorlarsiz ijaraga berish, maishiy jihozlar va shaxsiy ehtiyoj buyumlarini ijaraga berishdan olingan daromad miqdori sifatida aniqlanadi.

**Kompyuterlar va maishiy tovarlarni ta'mirlash bo'yicha xizmatlar hajmi** bu – kompyuterlar va periferik uskunalarni ta'mirlash va texnik xizmat ko'rsatish kommunikatsiya uskunalari (fakslar, radiostansiyalar)ni ta'mirlash, maishiy elektronika (radiopriyomniklar va televizorlar), uy va bog' uchun uskunalar (gazon o'ruvchi va havo (dam) beruvchi mashina), poyabzal va charm buyumlar, mebel va uy jihozlari, kiyim va aksessuarlar, sport anjomlari, musiqa asboblari va boshqa shaxsiy buyumlar va maishiy tovarlarni ta'mirlashdan tushgan tushum miqdoridir.

**Me'morchilik, muhandislik izlanishlari, texnik sinovlar va tahlil sohasidagi xizmatlar** hajmi shartnomada nazarda tutilgan talablarga muvofiq loyihalar, izlanishlar, konstruktorlik va texnologik ishlar va ko'rsatilgan xizmatlar, shuningdek, qurilish ishlari ustidan nazorat va boshqa injenerlik xizmatlarining qiymatini o'z ichiga oladi.

**Huquq va buxgalteriya sohasidagi xizmatlar hajmi** – bu huquq sohasidagi bozor xizmatlaridan, mijozlarga ularning qonuniy huquq va majburiyatlari hamda boshqa huquqiy xizmatlar bo'yicha maslahat berishdan, shuningdek buxgalteriya hisobini yuritishdan, buxgalterlik hisobi va audit, soliq deklaratsiyalarini tayyorlashdan olingan daromadlar miqdori demakdir.

**Yuridik xizmatlar hajmi** fuqarolik, jinoiy ishlarda, mehnat tortishuvlarida maslahat xizmati ko'rsatish va vakillik qilishni, shuningdek, yuridik hujjatlarni tayyorlash, sud ijrochilari, hakamlik sudyalari, inspektorlar va sudyalarning xizmatlari, sudlarda va boshqa sud organlarida advokatlar kollegiyasining a'zolari bo'lgan yoki ularning nazorati ostidagi shaxslar tomonidan yuridik vakillik va manfaatlarini himoya qilish bo'yicha ko'rsatilgan bozor xizmatlari narxini o'z ichiga oladi.

**Xizmatlar sohasi statistikasi bo'limi**  
**Tel.: 66-235-79-35**