



# SAMARQAND VILOYATI STATISTIKA BOSHQARMASI

## SAMARQAND VILOYATIDA XIZMATLAR SOHASINING ASOSIY KO'RSATKICHLARI



2024-yil  
yanvar-oktabr

*Dastlabki ma'lumotlar*

Xizmatlar sohasining mamlakat iqtisodiyotidagi ulushini oshirish, joylarda xizmatlar sohasidagi mavjud imkoniyatlardan to'liq foydalanish, xizmat turlarini kengaytirish va sifatini oshirish, tadbirkorlik subyektlarini yanada qo'llab-quvvatlash maqsadida, O'zbekiston Respublikasi Prezidentining 2021-yil 11-iyundagi PQ-5113-son qarori bilan "O'zbekiston Respublikasida xizmatlar sohasini rivojlantirishning maqsadli parametrlari" tasdiqlandi va ularning monitoringini olib borish joriy etildi.

## Xizmatlar sohasining asosiy ko'rsatkichlari (2024-yil yanvar-oktabr)

75,1



**Xizmatlar sohasidagi  
korxonalar va tashkilotlar  
ulushi, % da**

10 931,1



**Aholi jon boshiga  
xizmatlar hajmi,  
ming so'm**

65,6

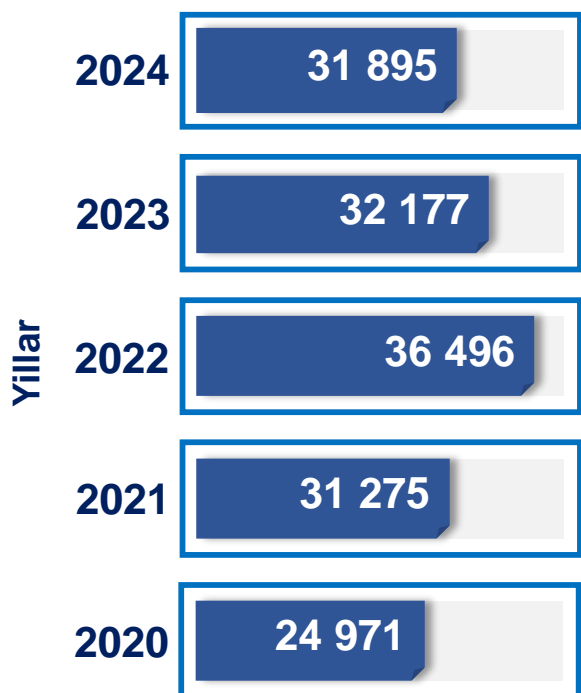


**Xizmatlar sohasida  
kichik tadbirkorlikning  
ulushi, % da**

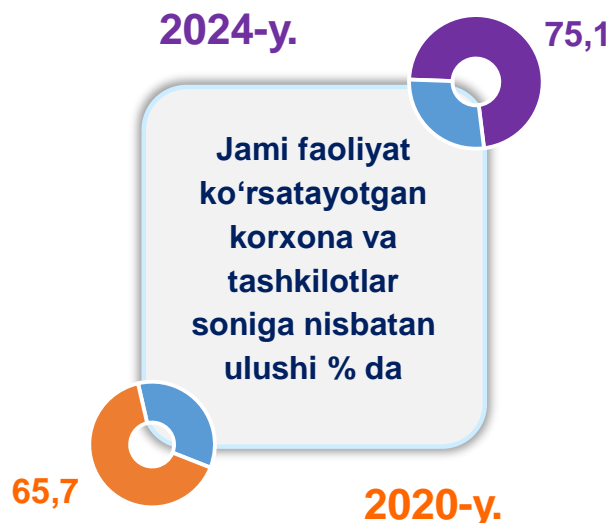


**Xizmatlar sohasi bu** – korxonalar, tashkilotlar, shuningdek, jismoniy shaxslar tomonidan ko'rsatiladigan turli xil xizmat turlarini takror ko'rsatishni o'z ichiga olgan umumlashtiruvchi kategoriyadir. Bu tijorat, professional va iste'mol xizmatlarini ko'rsatishga ixtisoslashgan mamlakatning iqtisodiy sektoridir.

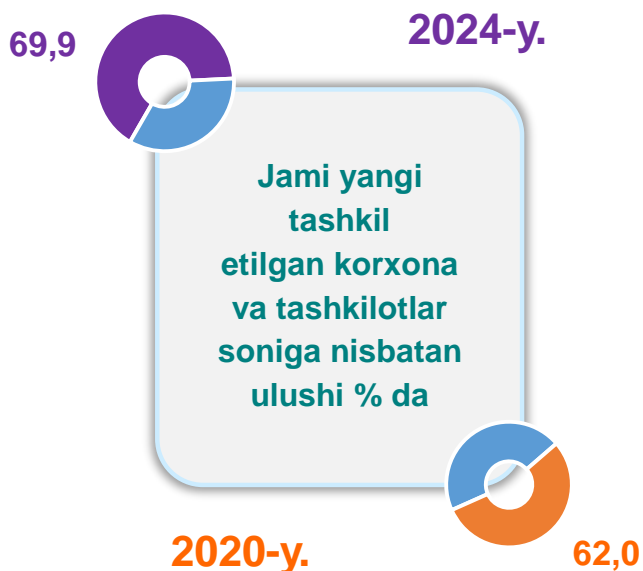
## Soni, birlikda



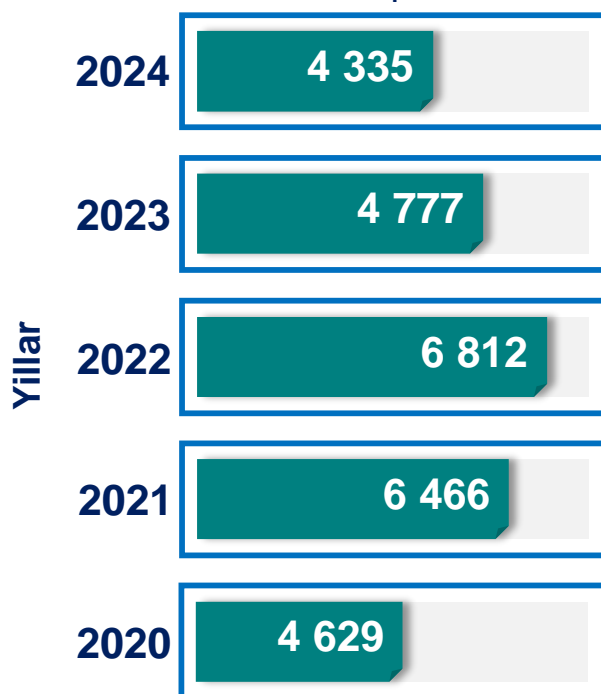
## Xizmatlar sohasida faoliyat ko'rsatayotgan korxonalar va tashkilotlar (1-noyabr holatiga ko'ra)



## Xizmatlar sohasida yangi tashkil etilgan korxonalar va tashkilotlar (yanvar-oktabr)

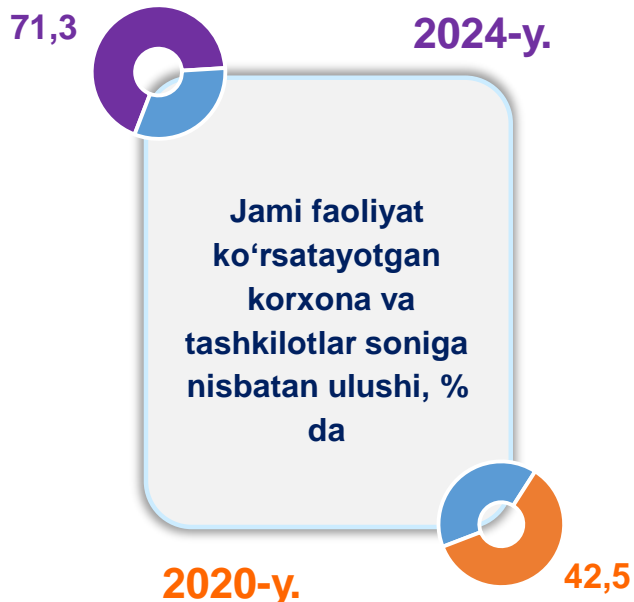


## Soni, birlikda

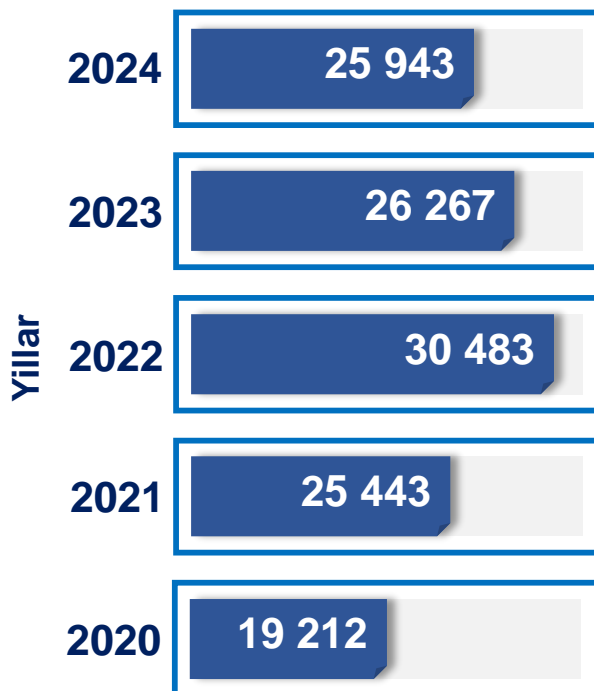


## Xizmatlar sohasida faoliyat ko'rsatayotgan korxonalar va tashkilotlar

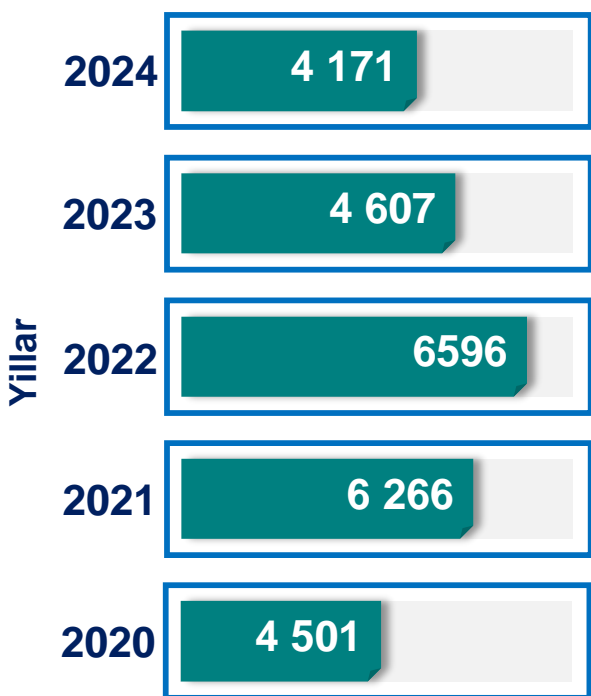
(1-noyabr holatiga ko'ra)



Soni, birlikda

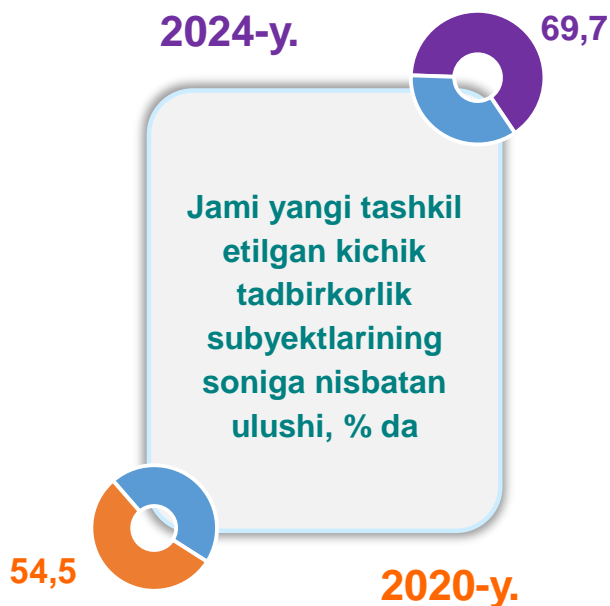


Soni, birlikda




## Xizmatlar sohasida yangi tashkil etilgan kichik tadbirkorlik subyektlari

(yanvar-oktabr)



## Xizmatlar sohasining asosiy ko'rsatkichlari dinamikasi <sup>1)</sup>


(yanvar-oktabr)

■ Hajmi, mlrd so'mda  
 O'sish sur'ati % da



## Ko'rsatilgan bozor xizmatlari umumiy hajmining o'sishiga xizmat turlarining qo'shgan hissasi

(2024-yil yanvar-oktabr)



<sup>1)</sup> Grafikda va keyingi o'rinlarda 2020-2023- yillarga aniqlik kiritilgan ma'lumotlar keltirilgan, 2023- yil hajmi va 2024- yil ma'lumotlari yashirin iqtisodiyotni hisobga olgan shakllantirilgan.

**Ko'rsatilgan bozor xizmatlari hajmi** iste'molchilarga (yuridik va jismoniy shaxslarga, shu jumladan norezidentlarga) ma'lum vaqt davomida ko'rsatiladigan xizmatlar qiymati (narxi)ni aks ettiradi.

## Hududlar kesimida xizmatlar sohasining asosiy ko'rsatkichlari (2024-yil yanvar-oktabr)

Hududlar nomi	Hajmi, <i>mlrd so'mda</i>	Ulushi, <i>% da</i>	O'sish sur'ati, <i>% da</i>
<b>Samarqand viloyati</b>	<b>46 368,5</b>	<b>100,0</b>	<b>112,8</b>
Samarqand sh.	12 427,4	26,8	118,4
Kattaqo'rg'on sh.	793,8	1,7	113,6
Oqdaryo	923,5	2,0	108,1
Bulung'ur	760,6	1,6	109,0
Jomboy	1 198,9	2,6	108,1
Ishtixon	988,9	2,1	109,1
Kattaqo'rg'on	996,8	2,1	108,2
Qo'shrabot	536,2	1,2	110,1
Narpay	881,3	1,9	109,3
Payariq	1 182,7	2,6	109,5
Pastdarg'om	1 922,6	4,1	111,0
Paxtachi	544,9	1,2	109,3
Samarqand	1 999,3	4,3	115,0
Nurobod	541,5	1,2	108,2
Urgut	1 898,4	4,1	108,9
Toyloq	1 159,6	2,5	111,4

## Aholi jon boshiga bozor xizmatlarining asosiy ko'rsatkichlari dinamikasi (yanvar-oktabr)



## Hududlar kesimida aholi jon boshiga xizmatlar hajmi (2024-yil yanvar-oktabr)

Hududlar	Hajmi, ming so'mda	O'sish sur'ati
Samarqand sh.	21 088,5	116,0
Kattaqo'rg'on sh.	8 329,2	112,1
Samarqand	7 270,2	112,6
Jomboy	6 270,2	105,5
Oqdaryo	5 286,2	105,6
Toyloq	5 200,2	108,8
Pastdarg'om	4 974,5	108,6
Payariq	4 288,1	106,9
Narpay	3 848,6	107,3
Bulung'ur	3 732,2	106,5
Qo'shrabot	3 754,8	108,0
Ishtixon	3 553,2	106,8
Paxtachi	3 557,0	107,7
Urgut	3 364,7	106,3
Kattaqo'rg'on	3 367,6	106,0
Nurobod	3 305,6	106,0

## Xizmatlar sohasida kichik tadbirkorlikning asosiy ko'rsatkichlari dinamikasi (yanvar-oktabr)



Ko'rsatilgan bozor xizmatlarining umumiy hajmida kichik tadbirkorlik subyektlarining ulushi **65,6** foizni, shu jumladan, **34,0** foizni kichik korxonalar va mikrofirmalarning ulushi tashkil etdi.

## Hududlar kesimida xizmatlar sohasidagi kichik tadbirkorlik (2024-yil yanvar-oktabr)

Hududlar	Hajmi, mlrd so'mda	O'sish sur'ati, % da
Samarqand sh.	6 293,4	116,9
Kattaqo'rg'on sh.	523,5	110,3
<i>tumanlar:</i>		
Oqdaryo	785,1	104,3
Bulung'ur	572,4	108,0
Jomboy	973,3	111,9
Ishtixon	790,3	108,2
Kattaqo'rg'on	833,1	106,9
Qo'shrabot	450,4	111,4
Narpay	735,5	107,0
Payariq	797,3	107,7
Pastdarg'om	1 340,8	108,5
Paxtachi	430,5	109,9
Samarqand	1 445,7	108,2
Nurobod	422,9	109,6
Urgut	1 267,6	107,0
Toyloq	873,7	107,9



Tarmoqlar tasniflagichining belgilangan xalqaro standartlariga o'tish munosabati bilan O'zbekiston Respublikasida xizmatlar sohasini rivojlantirish dasturining maqsadli parametrlariga kiritilgan xizmatlarning asosiy turlarini guruhlash, G dan S gacha bo'lgan bo'limlar bo'yicha xizmatlar bilan bog'liq qism va iqtisodiy faoliyat turlari bo'yicha Mahsulotlar (tovarlar, ishlar, xizmatlar) statistik tasniflagichi (MST) ga ko'ra muvofiqlashtirildi.

## Xizmatlar sohasining turlari bo'yicha asosiy ko'rsatkichlari dinamikasi (2024-yil yanvar-oktabr)

Xizmat turlarining nomi	Hajmi, mlrd so'mda	Ulushi, % da	O'sish sur'ati, % da
<b>Xizmatlar – jami</b>	<b>46 368,5</b>	<b>100,0</b>	<b>112,8</b>
shu jumladan:			
Aloqa va axborotlashtirish xizmatlari	1 510,7	3,3	118,5
Moliyaviy xizmatlar	4 497,5	9,7	113,2
Transport xizmatlari	7 340,3	15,8	115,6
shu jumladan: avtotransport xizmatlari	6 547,2	14,1	114,5
Yashash va ovqatlanish xizmatlari	15 000,9	32,4	110,2
Savdo xizmatlari	8 921,4	19,2	116,3
Ko'chmas mulk bilan bog'liq xizmatlar	844,9	1,8	115,5
Ta'lim sohasidagi xizmatlar	1 907,9	4,1	110,2
Sog'liqni saqlash sohasidagi xizmatlar	911,7	2,0	114,3
Ijara xizmatlari	874,7	1,9	110,3
Kompyuter va maishiy tovarlarni ta'mirlash bo'yicha xizmatlar	1 127,2	2,4	111,5
Shaxsiy xizmatlar	1 420,9	3,1	109,6
Me'morchilik, muhandislik izlanishlari, texnik sinovlar va tahlil sohasidagi xizmatlar	431,3	0,9	104,3
Boshqa xizmatlar	1 579,1	3,4	108,4

## Yashash va ovqatlanish bo'yicha xizmatlar dinamikasi

(yanvar-oktabr)

**2024-yil yanvar-oktabr** oylarida yashash va ovqatlanish bo'yicha xizmatlarning jami xizmatlar hajmidagi ulushi **5,6** foizni tashkil etdi. Ularning tarkibida oziq-ovqat va ichimliklar bilan ta'minlash bo'yicha xizmatlar ustunlik qildi – **68,2** %.



## Hududlar kesimida yashash va ovqatlanish bo'yicha xizmatlar

(2024-yil yanvar-oktabr)

Hududlar	Hajmi, mlrd so'mda	O'sish sur'ati, % da
Samarqand sh.	942,2	1,4
Kattaqo'rg'on sh.	32,1	19,3
<i>tumanlar:</i>		
Oqdaryo	12,8	9,6
Bulung'ur	25,4	9,0
Jomboy	27,0	20,4
Ishtixon	7,7	19,3
Kattaqo'rg'on	14,7	19,0
Qo'shrabot	13,2	19,4
Narpay	15,4	19,0
Payariq	11,6	19,1
Pastdarg'om	78,1	18,8
Paxtachi	12,0	20,2
Samarqand	308,2	48,4
Nurobod	14,8	19,1
Urgut	25,2	19,4
Toyloq	79,9	15,6

## Savdo xizmatlari dinamikasi

(yanvar-oktabr)



**2024-yil yanvar-oktabr** oylarida chakana savdoning ulushi savdo xizmatlari umumiy hajmining deyarli to'rt dan uch qismini, ya'ni **70,2** foizni tashkil etdi.



## Hududlar kesimida savdo xizmatlari

(2024-yil yanvar-oktabr)



Hududlar	Hajmi, mlrd so'mda	O'sish sur'ati, % da
Samarqand sh.	2 786,3	29,4
Kattaqo'rg'on sh.	197,7	8,2
<i>tumanlar:</i>		
Oqdaryo	319,8	6,5
Bulung'ur	208,9	9,5
Jomboy	408,9	5,0
Ishtixon	297,0	8,2
Kattaqo'rg'on	309,2	8,3
Qo'shrabot	150,6	7,4
Narpay	258,5	6,8
Payariq	294,1	9,8
Pastdarg'om	530,8	13,2
Paxtachi	144,8	7,3
Samarqand	608,2	7,7
Nurobod	142,5	10,1
Urgut	422,3	6,0
Toyloq	318,1	6,3

## Moliyaviy xizmatlar dinamikasi (yanvar-oktabr)



## Hududlar kesimida moliyaviy xizmatlar (2024-yil yanvar-oktabr, mlrd so'mda)

Hududlar	Hajmi, mlrd so'mda	O'sish sur'ati, % da
Samarqand sh.	2 186,2	17,2
Kattaqo'rg'on sh.	168,5	14,1
<i>tumanlar:</i>		
Oqdaryo	69,4	5,3
Bulung'ur	120,5	5,0
Jomboy	135,7	7,1
Ishtixon	114,5	10,1
Kattaqo'rg'on	79,1	-2,8
Qo'shrabot	34,4	4,3
Narpay	63,2	2,5
Payariq	303,5	8,5
Pastdarg'om	387,3	9,3
Paxtachi	45,4	3,4
Samarqand	87,4	12,1
Nurobod	68,3	-0,8
Urgut	466,5	12,8
Toyloq	167,8	16,3

## Moliyaviy xizmatlar tarkibi

(2024-yil yanvar-oktabr), % da

Yordamchi moliyaviy faoliyat



Moliyaviy xizmatlar tarkibidagi sug'urta va nafaqa xizmatlaridan tashqari xizmatlarning ulushi, **2024-yil yanvar-oktabrda 93,7** foizni tashkil etdi.

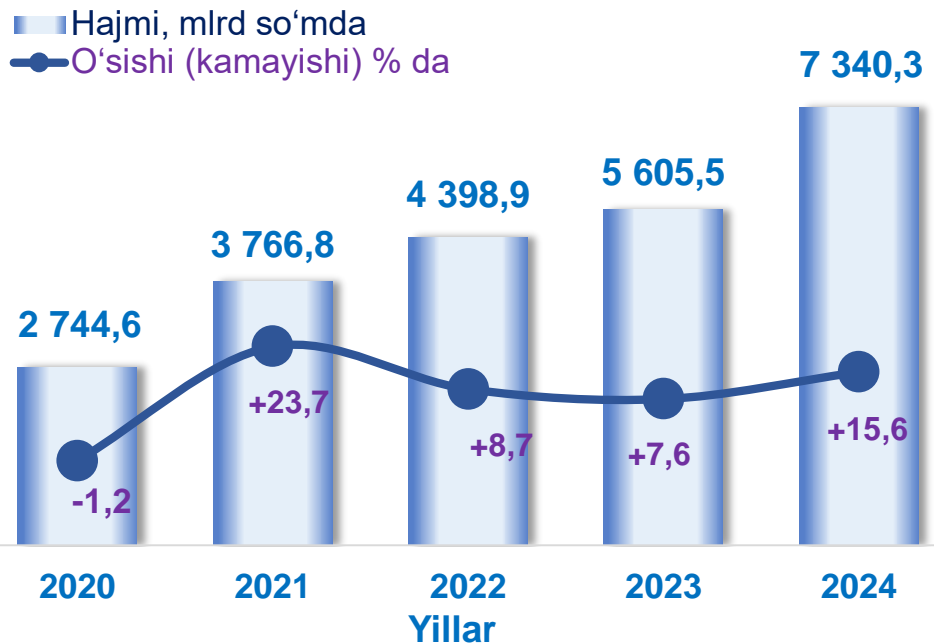
Moliyaviy xizmatlarning umumiy hajmida Samarqand shahrining ulushi **48,6** foizni yoki **2 186,2** mlrd so'mni tashkil etdi.

**2023-yil yanvar-oktabr** oylariga nisbatan Samarqand shahrida yuqori o'sish sur'ati **117,2** foizni tashkil etdi.

## Transport xizmatlari dinamikasi (yanvar-oktabr)

Transport xizmatlari-ning umumiy hajmida avtomobil transporti xizmatlari ustunlik qiladi – **87,9** foiz.

Samarqand shahrida transport xizmatlari hajmi **2 314,3** mlrd so'mni o'sish sur'ati **125,1** foizni tashkil etgan.

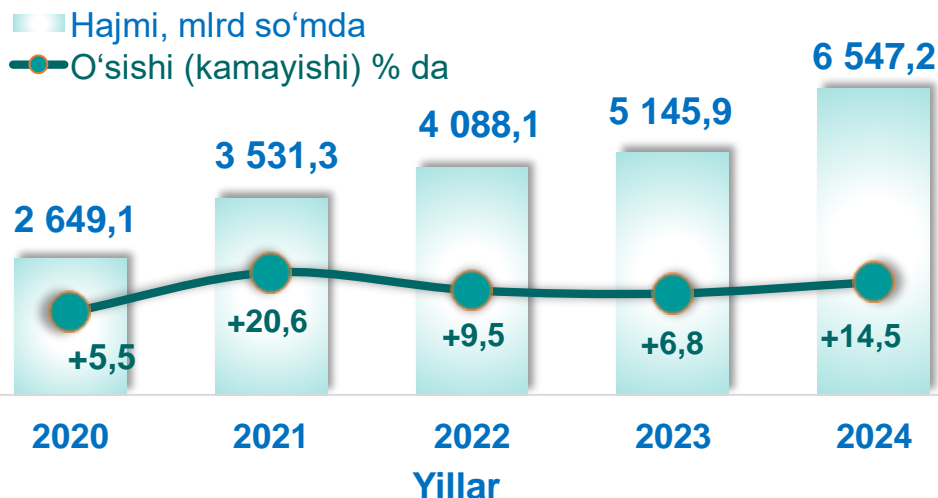


## Hududlar kesimida transport xizmatlari (2024-yil yanvar-oktabr)

Hududlar	Hajmi, mlrd so'mda	O'sish sur'ati, % da
Samarqand sh.	2 314,3	25,1
Kattaqo'rg'on sh.	188,7	21,8
<i>tumanlar:</i>		
Oqdaryo	252,7	10,3
Bulung'ur	181,7	10,0
Jomboy	340,5	10,6
Ishtixon	279,0	9,7
Kattaqo'rg'on	288,1	9,8
Qo'shrabot	152,9	9,7
Narpay	271,0	10,5
Payariq	289,2	10,7
Pastdarg'om	456,7	11,0
Paxtachi	154,7	9,8
Samarqand	492,3	10,5
Nurobod	131,0	9,5
Urgut	475,3	10,1
Toyloq	293,1	10,7

## Avtomobil transporti xizmatlari dinamikasi (yanvar-oktabr)

2024-yilning yanvar-oktabr oylarida avto-mobil transportida ko'rsatilgan bozor xizmatlari hajmi 6 547,2 mlrd so'mga yetdi. Ko'rsatilgan bozor xizmatlarining umumiy hajmidagi ulushi 14,1 % ni tashkil etdi.



Hududlar	Hajmi, mlrd so'mda	O'sish sur'ati, % da
Samarqand sh.	1 599,4	16,5
Kattaqo'rg'on sh.	185,0	24,4
<i>tumanlar:</i>		
Oqdaryo	250,9	12,5
Bulung'ur	179,5	12,3
Jomboy	337,0	12,8
Ishtixon	276,5	12,2
Kattaqo'rg'on	282,3	12,0
Qo'shrabot	148,3	11,8
Narpay	267,7	12,7
Payariq	282,0	12,9
Pastdarg'om	446,9	12,8
Paxtachi	145,3	11,8
Samarqand	481,7	12,7
Nurobod	130,3	11,8
Urgut	466,3	12,4
Toyloq	288,9	12,9

## Hududlar kesimida avtomobil transporti xizmatlari

(2024-yil yanvar-oktabr)



2024-yil yanvar-oktabr oylarida yo'lovchi avtomobil transporti xizmatlari ulushi 65,0 foizga yetdi.

Avtomobil transporti xizmatlarining umumiy hajmida katta qismi taksi xizmatlariga to'g'ri keladi – 52,5 %.

## Aloqa va axborotlashtirish xizmatlari dinamikasi

(yanvar-oktabr)

■ Hajmi, mlrd so'mda

○ O'sishi sur'ati % da



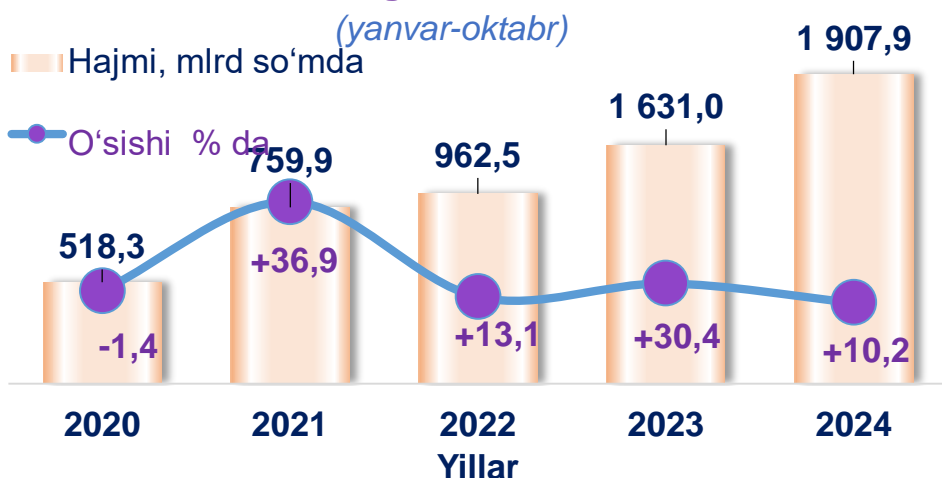
Aloqa va axborotlashtirish xizmatlarining umumiy hajmida eng katta hajmi telekommunikatsiya xizmatlari egallaydi. **2024-yilning yanvar-oktabr** oylaridagi ulushi **87,2 %** ni tashkil etdi.

## Hududlar kesimida aloqa va axborotlashtirish xizmatlari

(2024-yil yanvar-oktabr)

Hududlar	Hajmi, mlrd so'mda	O'sish sur'ati, % da
Samarqand sh.	450,6	37,4
Kattaqo'rg'on sh.	36,0	11,4
<i>tumanlar:</i>		
Oqdaryo	49,7	9,3
Bulung'ur	55,2	11,0
Jomboy	48,9	8,4
Ishtixon	66,1	7,6
Kattaqo'rg'on	70,5	8,5
Qo'shrabot	36,1	14,9
Narpay	52,2	10,7
Payariq	73,3	10,0
Pastdarg'om	95,1	8,9
Paxtachi	38,2	10,5
Samarqand	92,1	16,1
Nurobod	40,0	9,0
Urgut	124,1	10,4
Toyloq	56,6	11,1

## Ta'lim sohasidagi xizmatlar dinamikasi



Ta'lim sohasidagi xizmatlarning umumiy hajmida oliy ta'lim sohasidagi xizmatlar ustunlik qilib, **2024-yil yanvar-oktabr** oylaridagi ulushi **71,8** foizni tashkil etdi.



**2024-yilning yanvar-oktabr** oylarida ta'lim sohasidagi xizmatlar hajmi **1 907,9** mlrd so'mga yetib, o'tgan yilning mos davriga nisbatan o'sish sur'ati **110,2** foizni ni tashkil etdi.

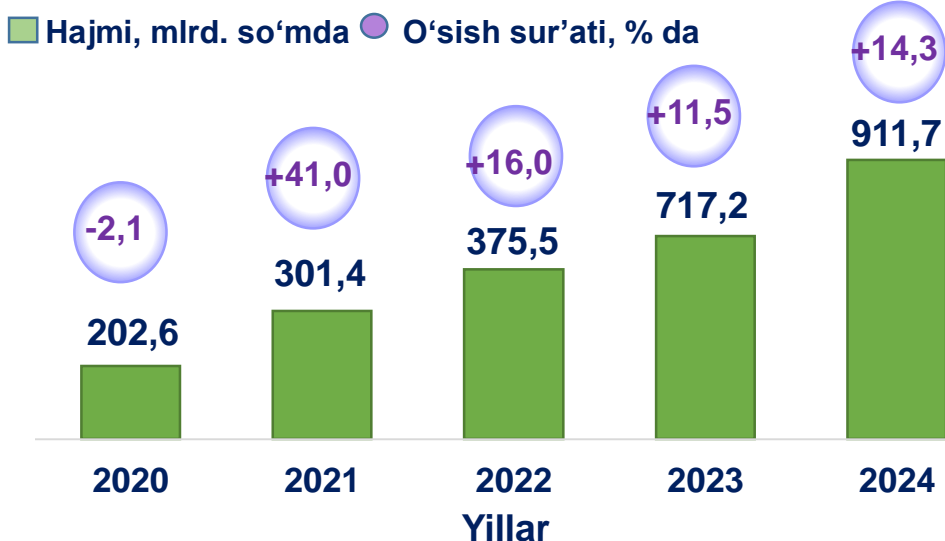
## Hududlar kesimida ta'lim sohasidagi xizmatlar

(2024-yil yanvar-oktabr, mlrd so'mda)

Hududlar	Hajmi, mlrd so'mda	O'sish sur'ati, % da
Samarqand sh.	1 261,9	9,0
Kattaqo'rg'on sh.	25,7	7,8
<i>tumanlar:</i>		
Oqdaryo	27,4	4,4
Bulung'ur	16,9	13,2
Jomboy	13,1	17,6
Ishtixon	18,4	11,0
Kattaqo'rg'on	15,2	15,7
Qo'shrabot	8,0	16,4
Narpay	11,2	17,2
Payariq	16,2	14,3
Pastdarg'om	26,8	14,2
Paxtachi	9,4	13,0
Samarqand	25,7	16,4
Nurobod	7,2	13,6
Urgut	22,6	15,6
Toyloq	13,8	17,1



## Sog'liqni saqlash sohasidagi xizmatlar dinamikasi (yanvar-oktabr)



2024-yilning yanvar-oktabr oylarida sog'liqni saqlash xizmatlari hajmi 911,7 mlrd so'mni yoki ko'rsatilgan bozor xizmatlari umumiy hajmining 2,0 foizni tashkil etdi.

## Hududlar kesimida sog'liqni saqlash sohasidagi xizmatlar (2024-yil yanvar-oktabr)

Hududlar	Hajmi, mlrd so'mda	O'sish sur'ati, % da
Samarqand sh.	451,3	18,1
Kattaqo'rg'on sh.	9,8	13,8
<i>tumanlar:</i>		
Oqdaryo	8,9	11,3
Bulung'ur	11,0	5,6
Jomboy	10,2	12,2
Ishtixon	9,7	9,6
Kattaqo'rg'on	17,7	10,2
Qo'shrabot	5,5	11,3
Narpay	9,1	11,6
Payariq	10,0	9,2
Pastdarg'om	21,0	19,6
Paxtachi	4,2	11,1
Samarqand	22,1	9,8
Nurobod	30,6	10,0
Urgut	17,5	10,1
Toyloq	9,4	12,5

## Ko'chmas mulk bilan bog'liq xizmatlar dinamikasi

(yanvar-oktabr)



Ko'chmas mulk bilan bog'liq xizmatlarning umumiy hajmida shaxsiy yoki ijaraga olingan ko'chmas mulkni ijaraga berish va boshqarish bo'yicha xizmatlar 94,7 foizni tashkil etdi.

## Hududlar kesimida ko'chmas mulk bilan bog'liq xizmatlar

(2024-yil yanvar-oktabr)

Hududlar	Hajmi, mlrd so'mda	O'sish sur'ati, % da
Samarqand sh.	260,5	23,1
Kattaqo'rg'on sh.	20,6	7,3
<i>tumanlar:</i>		
Oqdaryo	21,9	13,2
Bulung'ur	18,4	16,9
Jomboy	25,7	13,5
Ishtixon	25,3	12,9
Kattaqo'rg'on	27,6	11,8
Qo'shrabot	17,5	13,0
Narpay	22,8	11,4
Payariq	22,1	13,1
Pastdarg'om	48,5	14,0
Paxtachi	25,2	12,9
Samarqand	57,7	14,9
Nurobod	18,2	13,1
Urgut	54,4	10,0
Toyloq	25,8	13,8

## Ijara xizmatlari dinamikasi

(yanvar-oktabr)



## Hududlar kesimida ijara xizmatlari (2024-yil yanvar-oktabr)

Hududlar	Hajmi, mlrd so'mda	O'sish sur'ati, % da
Samarqand sh.	221,9	13,5
Kattaqo'rg'on sh.	24,3	9,3
<i>tumanlar:</i>		
Oqdaryo	45,1	9,6
Bulung'ur	23,6	8,1
Jomboy	46,3	9,5
Ishtixon	42,0	8,5
Kattaqo'rg'on	40,6	8,2
Qo'shrabot	29,9	11,4
Narpay	40,1	9,3
Payariq	39,6	9,0
Pastdarg'om	71,6	11,2
Paxtachi	21,5	8,0
Samarqand	69,5	9,9
Nurobod	20,4	7,8
Urgut	66,3	9,1
Toyloq	44,1	9,4



**2024-yilning yanvar-oktabr** oylarida ijara xizmatlari hajmi **874,7** mlrd so'mga yetdi.

Ushbu xizmatlarning umumiy hajmida yengil avtomobillar va yengil avtotransport vositalarining ijarasi bo'yicha xizmatlarning salmoqli qismi – **56,8** foizni tashkil etadi.

## Kompyuterlar va maishiy tovarlarni ta'mirlash xizmatlari dinamikasi

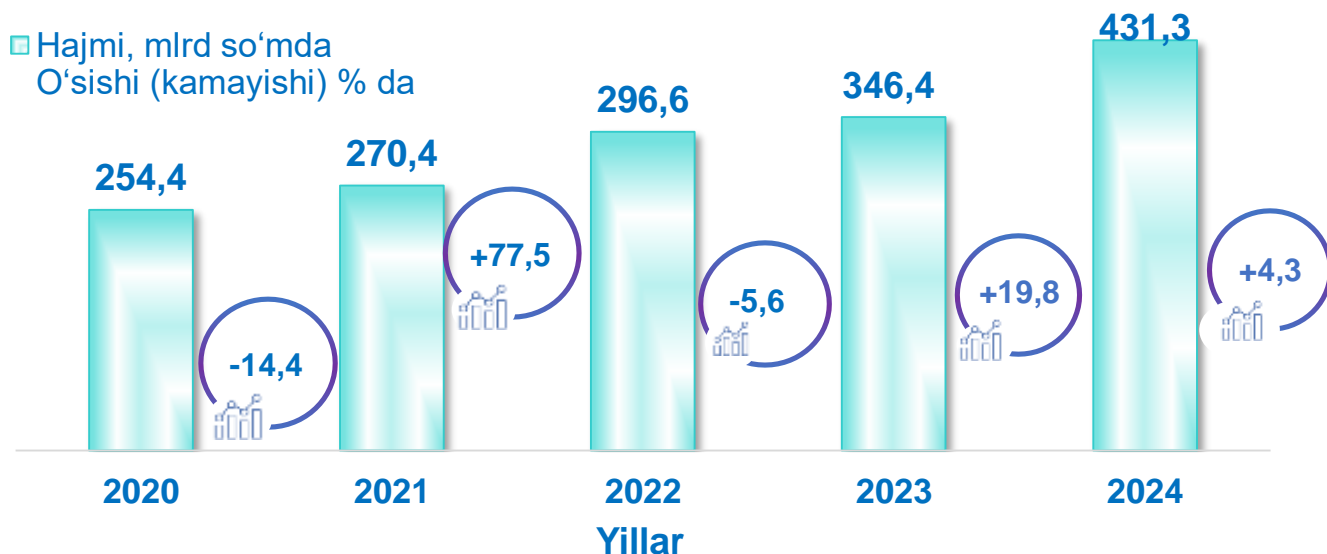


Boshqa shaxsiy foydalanish buyumlari va maishiy tovarlarni ta'mirlash bo'yicha xizmatlar jami kompyuterlar va maishiy tovarlarni ta'mirlash xizmatlarining 25,2 foizini tashkil etadi.

## Hududlar kesimida kompyuterlar va maishiy tovarlarni ta'mirlash xizmatlari (2024-yil yanvar-oktabr)

Hududlar	Hajmi, mlrd so'mda	O'sish sur'ati, % da
Samarqand sh.	208,2	4,4
Kattaqo'rg'on sh.	26,8	25,3
<i>tumanlar:</i>		
Oqdaryo	35,8	7,4
Bulung'ur	26,1	15,5
Jomboy	43,8	9,8
Ishtixon	41,0	9,5
Kattaqo'rg'on	41,1	6,9
Qo'shrabot	25,2	14,7
Narpay	39,4	10,2
Payariq	39,7	15,1
Pastdarg'om	65,5	5,7
Paxtachi	24,4	23,8
Samarqand	68,7	6,9
Nurobod	22,4	24,4
Urgut	62,9	8,4
Toyloq	52,6	33,6

## Me'morchilik, muhandislik izlanishlari, texnik sinovlar va tahlil sohasidagi xizmatlar dinamikasi (yanvar-oktabr)



## Hududlar kesimida me'morchilik, muhandislik izlanishlari, texnik sinovlar va tahlil sohasidagi xizmatlar dinamikasi (yanvar-oktabr mlrd so'm)

Hududlar	Hajmi, mlrd so'mda
Samarqand sh.	396,2
Kattaqo'rg'on sh.	0,7
<i>tumanlar:</i>	
Oqdaryo	1,1
Bulung'ur	0,5
Jomboy	0,7
Ishtixon	0,03
Kattaqo'rg'on	0,01
Qo'shrabot	0,1
Narpay	1,1
Payariq	0,5
Pastdarg'om	3,2
Paxtachi	0,2
Samarqand	3,8
Nurobod	0,0
Urgut	3,3
Toyloq	1,6

**2020-yilning yanvar-oktabr** oylariga nisbatan joriy yilning tahlil qilinayotgan davrida me'morchilik, muhandislik izlanishlari, texnik sinovlar va tahlil sohasidagi xizmatlar hajmi **176,9** mlrd so'mga oshib, **431,3** mlrd so'mni tashkil etdi.



**Moliyaviy xizmatlar hajmi** moliyaviy vositachilik hisobidan olingan foizli daromadlar hajmi (xizmatlar uchun belgilangan to'lovlar miqdorida), shuningdek, moliya muassasasi tomonidan ssuda berish yoki depozitni saqlash bo'yicha xizmatlar uchun to'lanadigan haq hisobiga ko'ra olinadi.

**Transport xizmatlarining hajmi** amaldagi narxlarda transport turlari bo'yicha transport jarayoniga (yuklarni tushirish va yuklash ishlari, transport-ekspeditorlik xizmatlari, transport xizmati va boshqalar) bevosita bog'liq bo'lgan tashish va boshqa faoliyatdan olingan daromad summasi sifatida aniqlanadi.

**Avtomobil transporti xizmatlariga** temir yo'lda tashishdan tashqari, quruqlikdagi yo'lovchi transportining boshqa xizmatlari, avtomobil transportida yuk tashish bo'yicha xizmatlar va ko'chish bo'yicha xizmatlar kiradi.

**Savdo xizmatlari, shu jumladan, elektron savdo xizmatlari** hajmi amaldagi narxlardagi yalpi daromad qiymati, ya'ni sotilgan tovarlarning sotib olish va sotish narxlari orasidagi farqining umumiy qiymati sifatida hisobga olinadi. Agar tovarlar boshqa shaxs manfaatlari uchun oldi-sotdi shartnomalari, komissiyalar yoki agentlik shartnomalari asosida sotilgan taqdirda, xizmatlar qiymati mukofot miqdori sifatida aks ettiriladi.

**Aloqa va axborotlashtirish xizmatlari hajmi** amaldagi narxlarda mazkur sohada xizmat ko'rsatuvchi korxonalarining daromadlari (sotishdan tushgan tushum miqdori) yig'indisi sifatida aniqlanadi.

**"Ta'lim" seksiyasi** kunduzgi yoki sirtqi shaklda, shuningdek, Internet tarmog'i va pochta yozishmalari orqali xususiy yoki davlat tomonidan beriladigan turli darajadagi ta'limni va turli kasblarga o'rgatishni o'z ichiga oladi.

Bunga turli darajadagi muntazam maktab tizimi doirasida turli muassasalar tomonidan beriladigan ta'lim, shuningdek, kattalar uchun ta'lim (tayyorlash va qayta tayyorlash kurslari), ta'lim sohasida yordamchi faoliyat va shunga o'xshash boshqalar kiradi. **Ta'lim sohasidagi faoliyatni** amalga oshirishda masofaviy o'qitish shaklini ham hisobga olgan holda ko'rsatilgan bozor xizmatlari (kontrakt) qiymati aks ettiriladi.

**Sog'liqni saqlash sohasidagi xizmatlar hajmi** bu – sog'liqni saqlash muassasalari tomonidan turli xil tibbiy yordam va sanitariya xizmatlari uchun ko'rsatiladigan bozor xizmatlarining qiymatidir.

**Oziq-ovqat va ichimliklar bilan ta'minlash bo'yicha xizmatlar** – oziq-ovqat mahsulotlari va ichimliklar yetkazib berish bo'yicha qo'yilgan ustamadan tashqari, ovqat tayyorlashda ishlatilgan va qayta ishlanmagan holda sotilgan mahsulotlar qiymatini o'z ichiga oluvchi aylanma qiymatdir.

**Yashash bo'yicha xizmatlar hajmi**, qisqa muddatli turar joy bilan ta'minlash bo'yicha ko'rsatilgan xizmatlar (mehmonxonalar, otellar, motellar va boshqa turar joylar) qiymatini o'z ichiga oladi.

**Ko'chmas mulk bilan bog'liq xizmatlarni** ko'rsatishda ko'chmas mulk bilan bog'liq operatsiyalar bo'yicha xizmatlar qiymati, korxonaning shaxsiy, xo'jalik yuritish yoki tezkor boshqaruvidagi, shuningdek, ijaraga olingan ko'chmas mulkni ijaraga berishdan olingan daromadlari aks ettiriladi.

**Ijara xizmatlari** bo'yicha ishlab chiqarish hajmi mashinalar va asbob-uskunalarini operatorlarsiz ijaraga berish, maishiy jihozlar va shaxsiy ehtiyoj buyumlarini ijaraga berishdan olingan daromad miqdori sifatida aniqlanadi.

**Kompyuterlar va maishiy tovarlarni ta'mirlash bo'yicha xizmatlar hajmi** bu – kompyuterlar va periferik uskunalarni ta'mirlash va texnik xizmat ko'rsatish kommunikatsiya uskunalari (fakslar, radiostansiyalar)ni ta'mirlash, maishiy elektronika (radiopriyomniklar va televizorlar), uy va bog' uchun uskunalar (gazon o'ruvchi va havo (dam) beruvchi mashina), poyabzal va charm buyumlar, mebel va uy jihozlari, kiyim va aksessuarlar, sport anjomlari, musiqa asboblari va boshqa shaxsiy buyumlar va maishiy tovarlarni ta'mirlashdan tushgan tushum miqdoridir.

**Me'morchilik, muhandislik izlanishlari, texnik sinovlar va tahlil sohasidagi xizmatlar** hajmi shartnomada nazarda tutilgan talablarga muvofiq loyihalar, izlanishlar, konstruktorlik va texnologik ishlar va ko'rsatilgan xizmatlar, shuningdek, qurilish ishlari ustidan nazorat va boshqa injenerlik xizmatlarining qiymatini o'z ichiga oladi.

Xizmatlar sohasi statistikasi bo'limi  
Tel.: 66-235-79-35