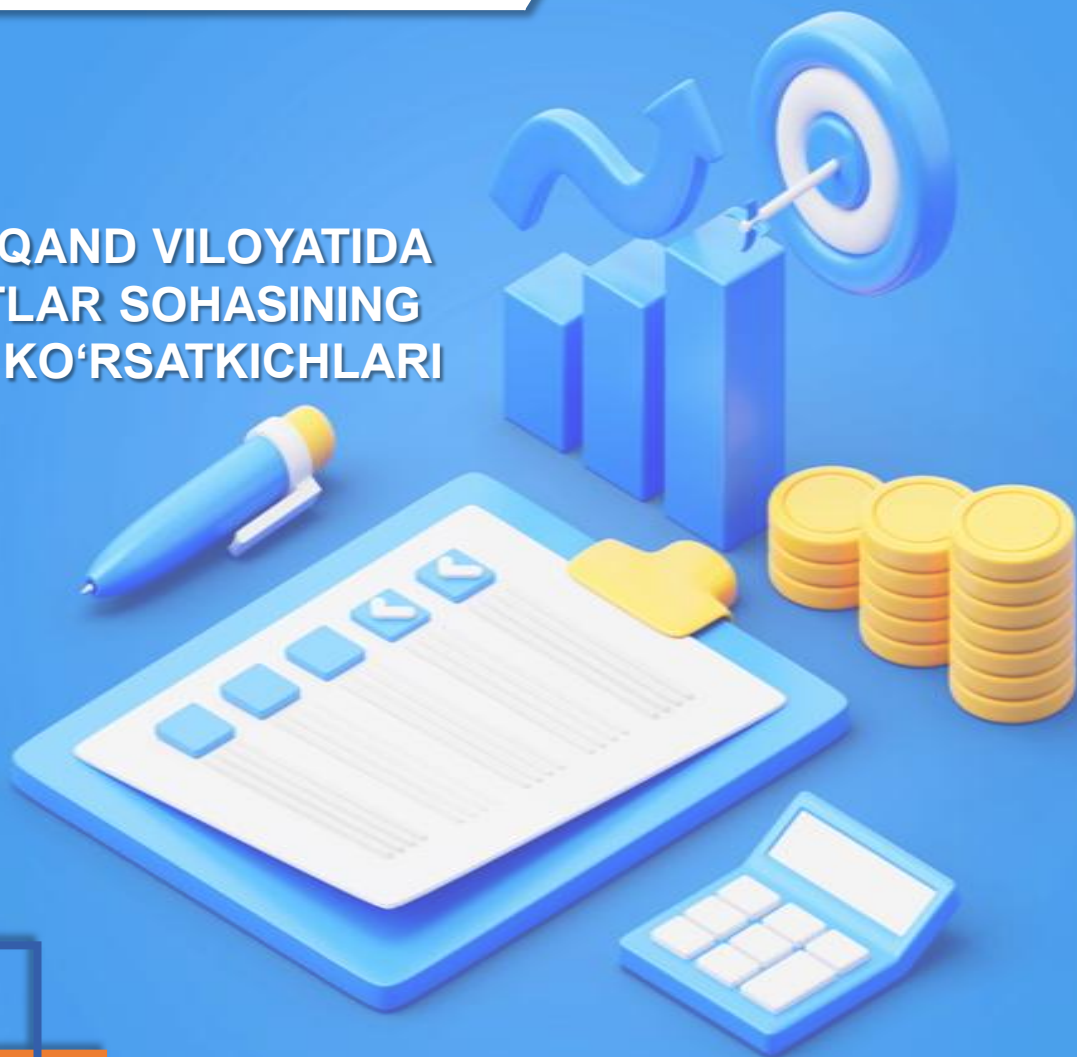




SAMARQAND VILOYATI STATISTIKA BOSHQARMASI

SAMARQAND VILOYATIDA XIZMATLAR SOHASINING ASOSIY KO'RSATKICHLARI



2024-yil
yanvar-sentabr

Dastlabki ma'lumotlar

Xizmatlar sohasining mamlakat iqtisodiyotidagi ulushini oshirish, joylarda xizmatlar sohasidagi mavjud imkoniyatlardan to'liq foydalanish, xizmat turlarini kengaytirish va sifatini oshirish, tadbirkorlik subyektlarini yanada qo'llab-quvvatlash maqsadida, O'zbekiston Respublikasi Prezidentining 2021-yil 11-iyundagi PQ-5113-son qarori bilan "O'zbekiston Respublikasida xizmatlar sohasini rivojlantirishning maqsadli parametrlari" tasdiqlandi va ularning monitoringini olib borish joriy etildi.

Xizmatlar sohasining asosiy ko'rsatkichlari (2024-yil yanvar-sentabr)

75,4



**Xizmatlar sohasidagi
korxonalar va tashkilotlar
ulushi, % da**

9 378,0



**Aholi jon boshiga
xizmatlar hajmi,
ming so'm**

65,2

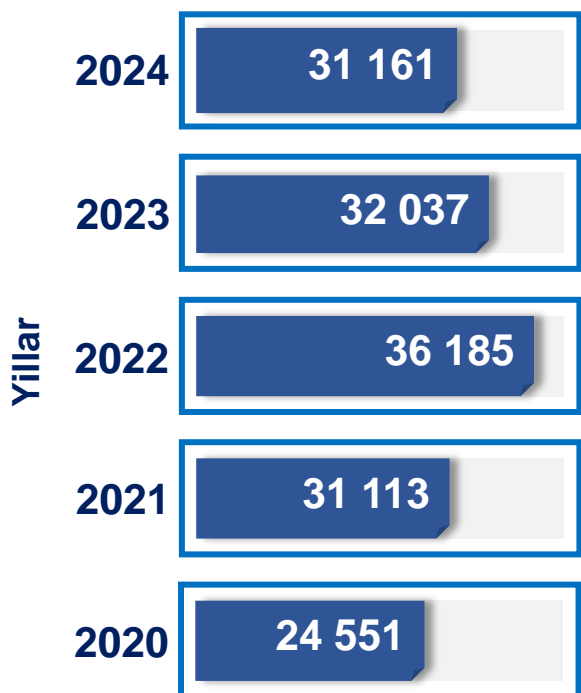


**Xizmatlar sohasida
kichik tadbirkorlikning
ulushi, % da**

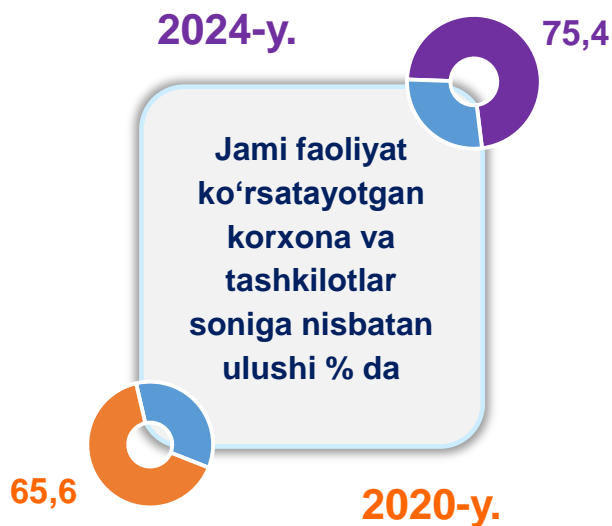


Xizmatlar sohasi bu – korxonalar, tashkilotlar, shuningdek, jismoniy shaxslar tomonidan ko'rsatiladigan turli xil xizmat turlarini takror ko'rsatishni o'z ichiga olgan umumlashtiruvchi kategoriyadir. Bu tijorat, professional va iste'mol xizmatlarini ko'rsatishga ixtisoslashgan mamlakatning iqtisodiy sektoridir.

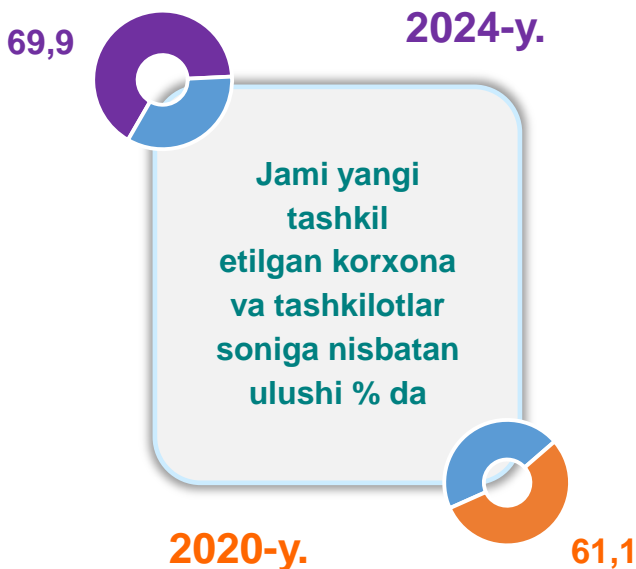
Soni, birlikda



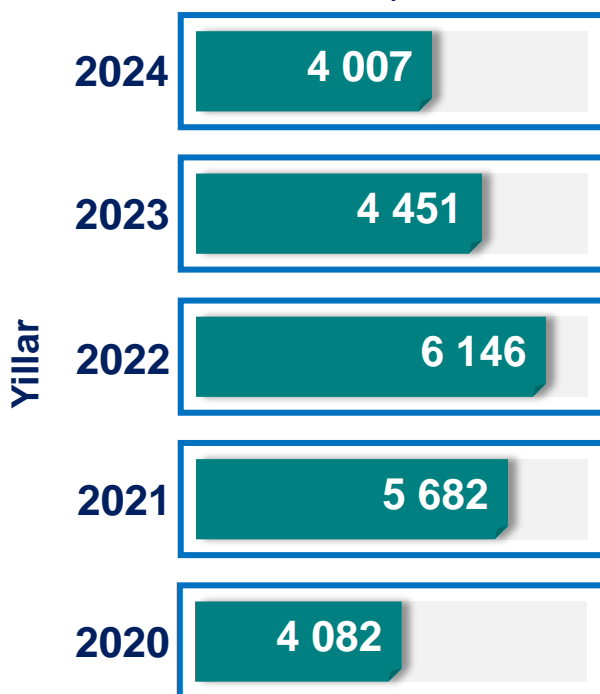
Xizmatlar sohasida faoliyat ko'rsatayotgan korxonalar va tashkilotlar (1-oktabr holatiga ko'ra)



Xizmatlar sohasida yangi tashkil etilgan korxonalar va tashkilotlar (yanvar-sentabr)



Soni, birlikda



Xizmatlar sohasida faoliyat ko'rsatayotgan korxonalar va tashkilotlar

(1-oktabr holatiga ko'ra)

71,6



2024-y.

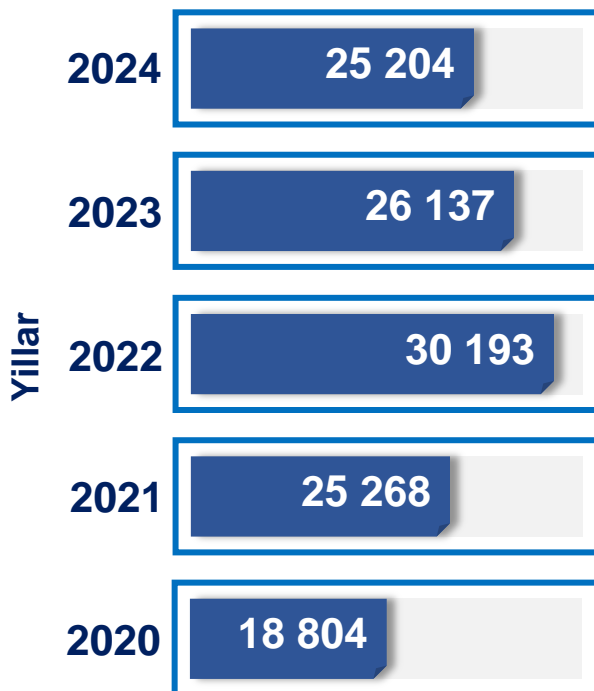
Jami faoliyat ko'rsatayotgan korxonalar va tashkilotlar soniga nisbatan ulushi, % da

2020-y.



59,6

Soni, birlikda



Soni, birlikda

Xizmatlar sohasida yangi tashkil etilgan kichik tadbirkorlik subyektlari

(yanvar-sentabr)


2024



2023



2022



2021



2020



2024-y.



69,1

Jami yangi tashkil etilgan kichik tadbirkorlik subyektlarining soniga nisbatan ulushi, % da

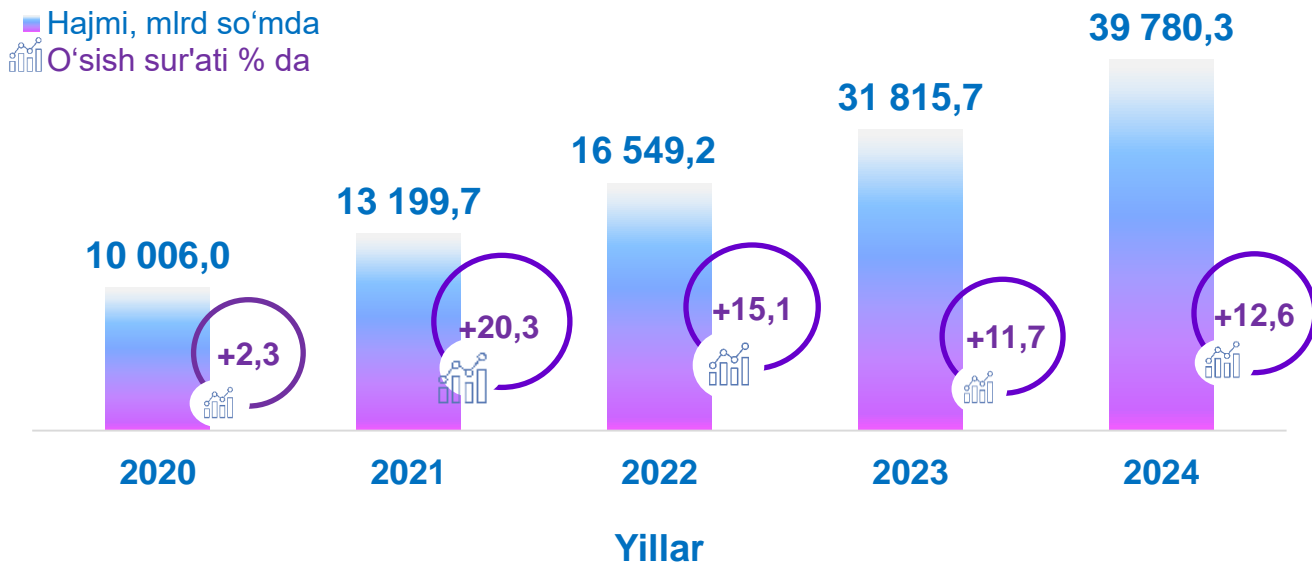
60,6



2020-y.


Xizmatlar sohasining asosiy ko'rsatkichlari dinamikasi ¹⁾

(yanvar-sentabr)



Ko'rsatilgan bozor xizmatlari umumiy hajmining o'sishiga xizmat turlarining qo'shgan hissasi

(2024-yil yanvar-sentabr)



¹⁾ Grafikda va keyingi o'rinlarda 2020-2023- yillarga aniqlik kiritilgan ma'lumotlar keltirilgan, 2023- yil hajmi va 2024- yil ma'lumotlari yashirin iqtisodiyotni hisobga olgan shakllantirilgan.

Ko'rsatilgan bozor xizmatlari hajmi iste'molchilarga (yuridik va jismoniy shaxslarga, shu jumladan norezidentlarga) ma'lum vaqt davomida ko'rsatiladigan xizmatlar qiymati (narxi)ni aks ettiradi.

Hududlar kesimida xizmatlar sohasining asosiy ko'rsatkichlari (2024-yil yanvar-sentabr)

Hududlar nomi	Hajmi, <i>mlrd so'mda</i>	Ulushi, <i>% da</i>	O'sish sur'ati, <i>% da</i>
Samarqand viloyati	39 780,3	100,0	112,6
Samarqand sh.	10 808,1	27,2	117,9
Kattaqo'rg'on sh.	690,3	1,7	113,0
Oqdaryo	809,8	2,0	108,1
Bulung'ur	669,6	1,7	109,1
Jomboy	1 045,7	2,6	107,1
Ishtixon	868,2	2,2	109,0
Kattaqo'rg'on	871,0	2,2	107,6
Qo'shrabot	466,8	1,2	109,1
Narpay	771,2	1,9	109,0
Payariq	1 032,3	2,6	108,7
Pastdarg'om	1 680,9	4,2	110,7
Paxtachi	474,1	1,2	108,3
Samarqand	1 735,5	4,4	116,6
Nurobod	475,6	1,2	108,1
Urgut	1 673,5	4,2	109,2
Toyloq	1 006,4	2,5	110,6

Aholi jon boshiga bozor xizmatlarining asosiy ko'rsatkichlari dinamikasi (yanvar-sentabr)



Hududlar kesimida aholi jon boshiga xizmatlar hajmi (2024-yil yanvar-sentabr)

Hududlar	Hajmi, ming so'mda	O'sish sur'ati
Samarqand sh.	18 340,5	115,6
Kattaqo'rg'on sh.	7 243,0	111,5
Samarqand	6 311,8	114,2
Jomboy	5 469,3	104,5
Oqdaryo	4 635,3	105,6
Toyloq	4 512,9	108,0
Pastdarg'om	4 349,1	108,3
Payariq	3 742,8	106,1
Narpay	3 367,7	107,0
Bulung'ur	3 285,6	106,6
Qo'shrabot	3 268,7	107,1
Ishtixon	3 119,5	106,7
Paxtachi	3 094,5	106,7
Urgut	2 966,1	106,6
Kattaqo'rg'on	2 942,7	105,5
Nurobod	2 903,6	105,9

Xizmatlar sohasida kichik tadbirkorlikning asosiy ko'rsatkichlari dinamikasi (yanvar-sentabr)



Ko'rsatilgan bozor xizmatlarining umumiy hajmida kichik tadbirkorlik subyektlarining ulushi **65,2** foizni, shu jumladan, **33,1** foizini kichik korxonalar va mikrofirmalarning ulushi tashkil etdi.

Hududlar kesimida xizmatlar sohasidagi kichik tadbirkorlik (2024-yil yanvar-sentabr)

Hududlar	Hajmi, mlrd so'mda	O'sish sur'ati, % da
Samarqand sh.	5 517,5	116,3
Kattaqo'rg'on sh.	453,3	109,7
<i>tumanlar:</i>		
Oqdaryo	685,9	103,7
Bulung'ur	501,1	109,4
Jomboy	844,8	111,4
Ishtixon	692,1	111,3
Kattaqo'rg'on	727,3	106,4
Qo'shrabot	391,5	110,6
Narpay	643,6	110,6
Payariq	690,5	107,2
Pastdarg'om	1 160,4	108,0
Paxtachi	372,7	109,3
Samarqand	1 254,6	104,6
Nurobod	366,7	109,0
Urgut	1 105,3	106,4
Toyloq	753,3	107,3

Tarmoqlar tasniflagichining belgilangan xalqaro standartlariga o'tish munosabati bilan O'zbekiston Respublikasida xizmatlar sohasini rivojlantirish dasturining maqsadli parametrlariga kiritilgan xizmatlarning asosiy turlarini guruhlash, G dan S gacha bo'lgan bo'limlar bo'yicha xizmatlar bilan bog'liq qism va iqtisodiy faoliyat turlari bo'yicha Mahsulotlar (tovarlar, ishlar, xizmatlar) statistik tasniflagichi (MST) ga ko'ra muvofiqlashtirildi.

Xizmatlar sohasining turlari bo'yicha asosiy ko'rsatkichlari dinamikasi (2024-yil yanvar-sentabr)

Xizmat turlarining nomi	Hajmi, <i>mlrd so'mda</i>	Ulushi, <i>% da</i>	O'sish sur'ati, <i>% da</i>
Xizmatlar – jami	39 780,3	100,0	112,6
shu jumladan:			
Aloqa va axborotlashtirish xizmatlari	1 340,8	3,4	118,6
Moliyaviy xizmatlar	4 005,9	10,1	115,9
Transport xizmatlari	6 228,7	15,7	114,3
shu jumladan: avtotransport xizmatlari	5 571,1	14,0	113,6
Yashash va ovqatlanish xizmatlari	12 871,7	32,4	109,8
Savdo xizmatlari	7 368,7	18,5	115,3
Ko'chmas mulk bilan bog'liq xizmatlar	750,0	1,9	115,2
Ta'lim sohasidagi xizmatlar	1 596,8	4,0	109,3
Sog'liqni saqlash sohasidagi xizmatlar	806,7	2,0	118,7
Ijara xizmatlari	770,8	1,9	110,0
Kompyuter va maishiy tovarlarni ta'mirlash bo'yicha xizmatlar	1 001,6	2,5	111,5
Shaxsiy xizmatlar	1 256,6	3,2	109,6
Me'morchilik, muhandislik izlanishlari, texnik sinovlar va tahlil sohasidagi xizmatlar	374,0	0,9	102,7
Boshqa xizmatlar	1 408,1	3,5	108,8

Yashash va ovqatlanish bo'yicha xizmatlar dinamikasi

(yanvar-sentabr)

2024-yil yanvar-sentabr oylarida yashash va ovqatlanish bo'yicha xizmatlarning jami xizmatlar hajmidagi ulushi **5,4** foizni tashkil etdi. Ularning tarkibida oziq-ovqat va ichimliklar bilan ta'minlash bo'yicha xizmatlar ustunlik qildi – **67,1** %.



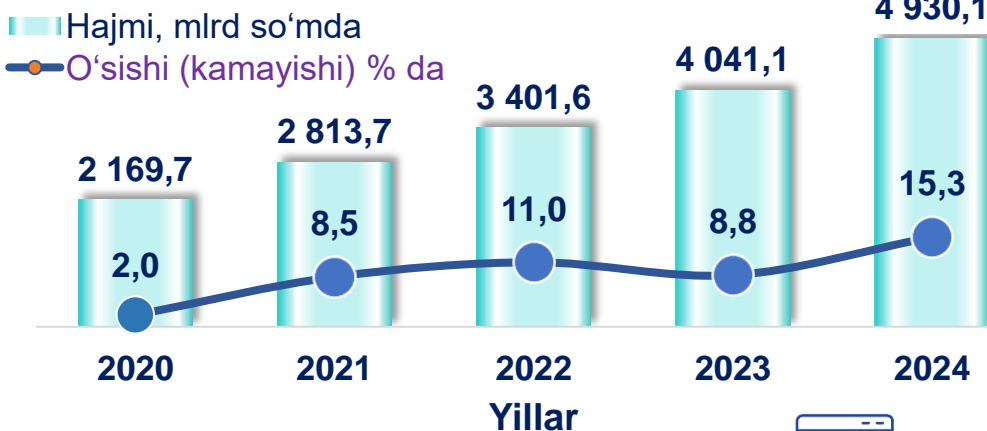
Hududlar kesimida yashash va ovqatlanish bo'yicha xizmatlar

(2024-yil yanvar-sentabr)

Hududlar	Hajmi, mlrd so'mda	O'sish sur'ati, % da
Samarqand sh.	795,3	0,7
Kattaqo'rg'on sh.	27,4	19,9
<i>tumanlar:</i>		
Oqdaryo	11,2	8,9
Bulung'ur	22,2	8,7
Jomboy	22,9	20,1
Ishtixon	6,5	19,0
Kattaqo'rg'on	12,5	18,7
Qo'shrabot	11,3	19,1
Narpay	13,1	18,7
Payariq	9,9	18,8
Pastdarg'om	67,0	17,7
Paxtachi	10,2	19,9
Samarqand	261,7	53,4
Nurobod	12,6	18,8
Urgut	21,4	19,1
Toyloq	67,9	15,4

Savdo xizmatlari dinamikasi

(yanvar-sentabr)



2024-yil yanvar-sentabr oylarida chakana savdoning ulushi savdo xizmatlari umumiy hajmining deyarli to'rt dan uch qismini, ya'ni **71,0** foizni tashkil etdi.



Hududlar kesimida savdo xizmatlari

(2024-yil yanvar-sentabr)



Hududlar	Hajmi, mlrd so'mda	O'sish sur'ati, % da
Samarqand sh.	2 467,8	27,7
Kattaqo'rg'on sh.	174,4	7,7
<i>tumanlar:</i>		
Oqdaryo	282,9	6,1
Bulung'ur	184,6	9,3
Jomboy	345,3	0,1
Ishtixon	262,6	7,7
Kattaqo'rg'on	273,3	8,7
Qo'shrabot	133,0	6,9
Narpay	228,5	6,4
Payariq	260,1	9,3
Pastdarg'om	471,1	14,3
Paxtachi	127,8	6,8
Samarqand	535,7	12,9
Nurobod	126,4	10,1
Urgut	373,3	5,6
Toyloq	281,0	6,8

Moliyaviy xizmatlar dinamikasi (yanvar-sentabr)

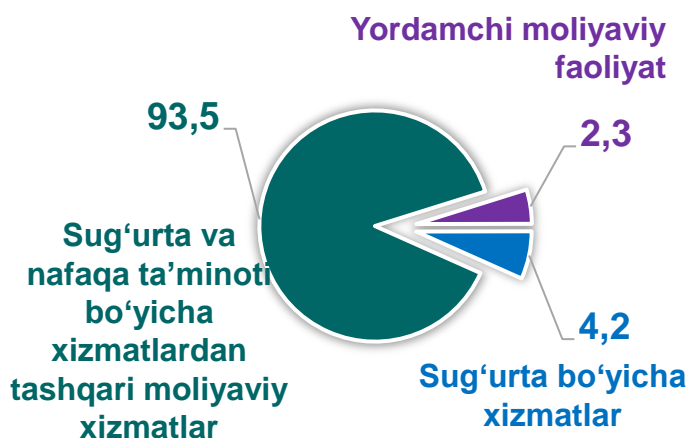


Hududlar kesimida moliyaviy xizmatlar (2024-yil yanvar-sentabr, mlrd so'mda)

Hududlar	Hajmi, mlrd so'mda	O'sish sur'ati, % da
Samarqand sh.	1 954,6	19,2
Kattaqo'rg'on sh.	149,9	14,7
<i>tumanlar:</i>		
Oqdaryo	61,9	5,4
Bulung'ur	107,3	4,8
Jomboy	120,1	6,6
Ishtixon	101,4	9,5
Kattaqo'rg'on	69,4	-4,3
Qo'shrabot	30,4	3,5
Narpay	55,3	0,5
Payariq	269,6	8,7
Pastdarg'om	345,8	10,2
Paxtachi	40,3	2,7
Samarqand	77,3	11,8
Nurobod	60,7	-0,8
Urgut	413,3	12,4
Toyloq	148,8	16,5

Moliyaviy xizmatlar tarkibi

(2024-yil yanvar-sentabr), % da



Moliyaviy xizmatlar tarkibidagi sug'urta va nafaqa xizmatlaridan tashqari xizmatlarning ulushi, **2024-yil yanvar-sentabrda 93,5** foizni tashkil etdi.

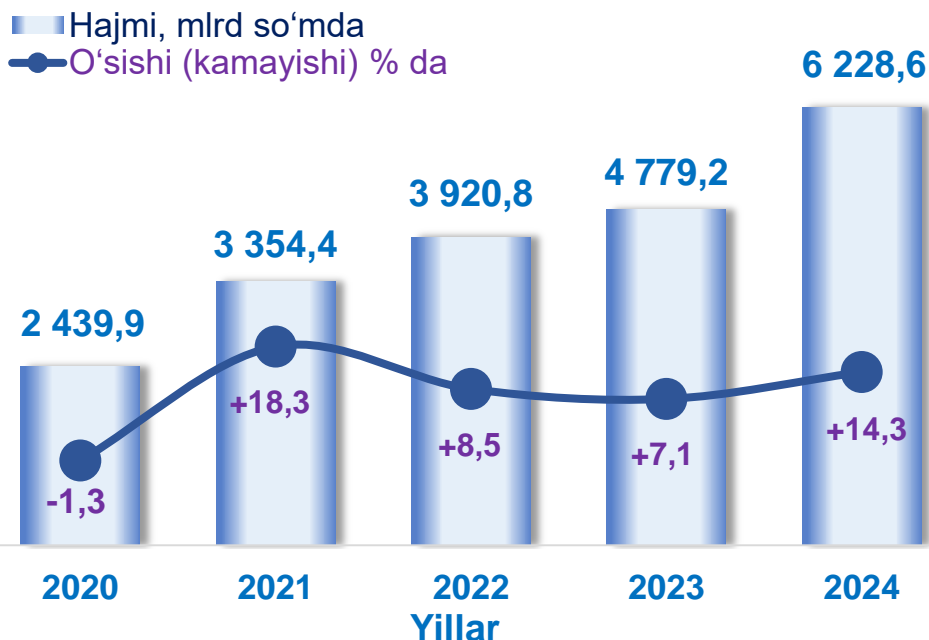
Moliyaviy xizmatlarning umumiy hajmida Samarqand shahrining ulushi **48,2** foizni yoki **1 954,6** mlrd so'mni tashkil etdi.

2023-yil yanvar-sentabr oylariga nisbatan Samarqand shahrida yuqori o'sish sur'ati **119,2** foizni tashkil etdi.

Transport xizmatlari dinamikasi (yanvar-sentabr)

Transport xizmatlari-ning umumiy hajmida avtomobil transporti xizmatlari ustunlik qiladi – **89,3** foiz.

Samarqand shahrida transport xizmatlari hajmi **1 950,6** mlrd so'mni o'sish sur'ati **122,4** foizni tashkil etgan.

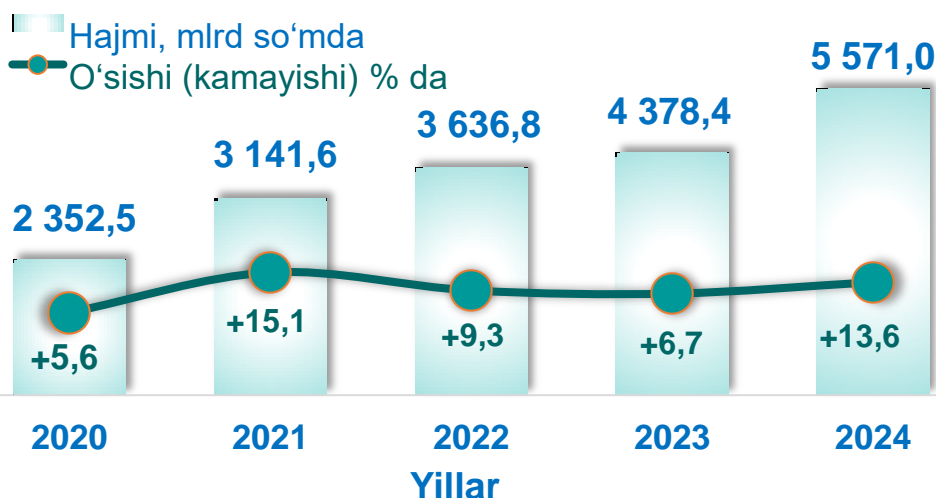


Hududlar kesimida transport xizmatlari (2024-yil yanvar-sentabr)

Hududlar	Hajmi, mlrd so'mda	O'sish sur'ati, % da
Samarqand sh.	1 950,6	22,4
Kattaqo'rg'on sh.	161,4	21,7
<i>tumanlar:</i>		
Oqdaryo	214,9	9,6
Bulung'ur	154,5	9,4
Jomboy	289,5	9,9
Ishtixon	237,2	9,3
Kattaqo'rg'on	245,0	9,1
Qo'shrabot	130,1	9,0
Narpay	230,4	9,8
Payariq	246,0	10,0
Pastdarg'om	389,4	10,4
Paxtachi	131,8	9,1
Samarqand	419,1	9,7
Nurobod	111,3	8,8
Urgut	404,5	9,6
Toyloq	249,2	10,0

Avtomobil transporti xizmatlari dinamikasi (yanvar-sentabr)

2024-yilning yanvar-sentabr oylarida avto-mobil transportida ko'rsatilgan bozor xizmatlari hajmi **5 571,0** mlrd so'mga yetdi. Ko'rsatilgan bozor xizmatlarining umumiy hajmidagi ulushi **14,0 %** ni tashkil etdi.



Hududlar	Hajmi, mlrd so'mda	O'sish sur'ati, % da
Samarqand sh.	1 362,3	15,7
Kattaqo'rg'on sh.	158,1	24,1
<i>tumanlar:</i>		
Oqdaryo	213,2	11,6
Bulung'ur	152,6	11,4
Jomboy	286,4	11,9
Ishtixon	235,0	13,3
Kattaqo'rg'on	239,9	11,1
Qo'shrabot	126,0	10,9
Narpay	227,5	11,8
Payariq	239,6	12,0
Pastdarg'om	380,9	11,9
Paxtachi	123,5	10,9
Samarqand	409,7	11,6
Nurobod	110,7	10,9
Urgut	396,6	11,6
Toyloq	245,5	12,2

Hududlar kesimida avtomobil transporti xizmatlari

(2024-yil yanvar-sentabr)



2024-yil yanvar-sentabr

oylarida yo'lovchi avtomobil transporti xizmatlari ulushi **65,0** foizga yetdi.

Avtomobil transporti xizmatlarining umumiy hajmida katta qismi taksi xizmatlariga to'g'ri keladi – **52,5 %**.

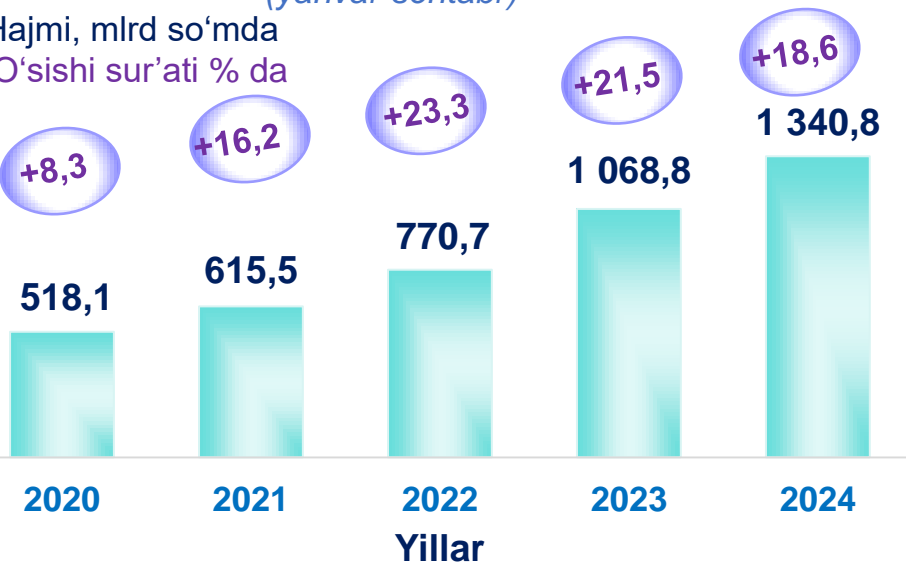
Aloqa va axborotlashtirish xizmatlari dinamikasi

(yanvar-sentabr)

■ Hajmi, mlrd so'mda
○ O'sishi sur'ati % da



Aloqa va axborotlashtirish xizmatlarining umumiy hajmida eng katta hajmi telekommunikatsiya xizmatlari egallaydi. **2024-yilning yanvar-sentabr** oylaridagi ulushi **87,2 %** ni tashkil etdi.

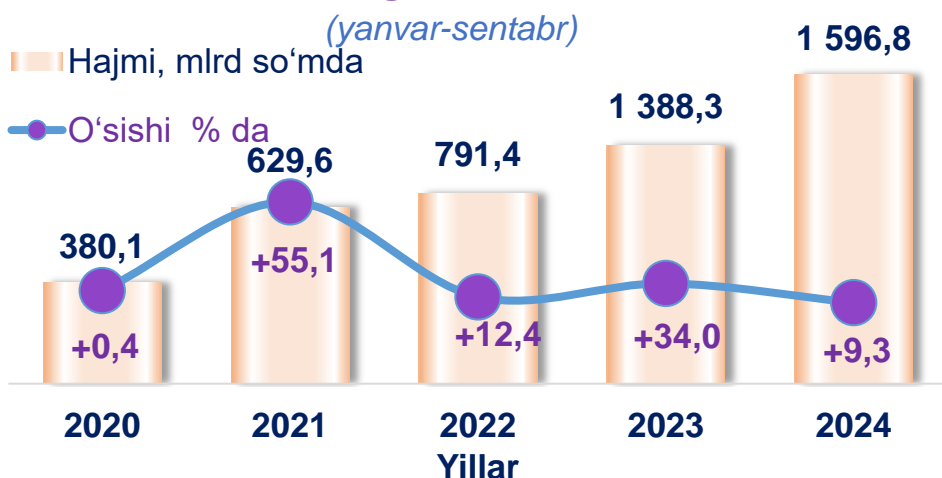


Hududlar kesimida aloqa va axborotlashtirish xizmatlari

(2024-yil yanvar-sentabr)

Hududlar	Hajmi, mlrd so'mda	O'sish sur'ati, % da
Samarqand sh.	402,6	38,1
Kattaqo'rg'on sh.	32,4	13,4
<i>tumanlar:</i>		
Oqdaryo	43,8	8,4
Bulung'ur	49,7	12,6
Jomboy	43,6	8,8
Ishtixon	58,5	7,1
Kattaqo'rg'on	62,1	7,6
Qo'shrabot	31,4	12,4
Narpay	45,7	9,0
Payariq	64,7	9,5
Pastdarg'om	84,3	8,8
Paxtachi	33,0	7,5
Samarqand	84,7	20,2
Nurobod	35,6	9,2
Urgut	110,2	10,5
Toyloq	50,9	12,5

Ta'lim sohasidagi xizmatlar dinamikasi



Ta'lim sohasidagi xizmatlarning umumiy hajmida oliy ta'lim sohasidagi xizmatlar ustunlik qilib, **2024-yil yanvar-sentabr** oylaridagi ulushi **71,8** foizni tashkil etdi.



2024-yilning yanvar-sentabr oylarida ta'lim sohasidagi xizmatlar hajmi **1 596,8** mlrd so'mga yetib, o'tgan yilning mos davriga nisbatan o'sish sur'ati **109,3** foizni ni tashkil etdi.

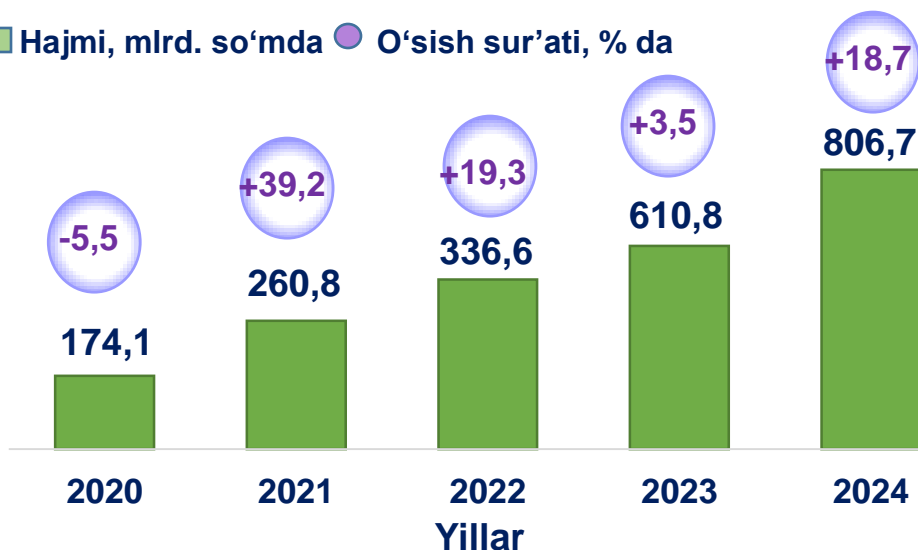
Hududlar kesimida ta'lim sohasidagi xizmatlar

(2024-yil yanvar-sentabr, mlrd so'mda)

Hududlar	Hajmi, mlrd so'mda	O'sish sur'ati, % da
Samarqand sh.	1 032,9	6,9
Kattaqo'rg'on sh.	19,5	6,6
<i>tumanlar:</i>		
Oqdaryo	25,1	14,8
Bulung'ur	14,9	13,0
Jomboy	11,5	17,2
Ishtixon	16,2	10,9
Kattaqo'rg'on	13,3	15,3
Qo'shrabot	7,0	15,9
Narpay	9,8	16,8
Payariq	14,2	14,2
Pastdarg'om	23,6	14,1
Paxtachi	8,3	12,9
Samarqand	22,6	16,1
Nurobod	6,3	13,5
Urgut	19,9	15,4
Toyloq	12,1	16,8

Sog'liqni saqlash sohasidagi xizmatlar dinamikasi (yanvar-sentabr)

2024-yilning yanvar-sentabr oylarida sog'liqni saqlash xizmatlari hajmi 806,7 mlrd so'mni yoki ko'rsatilgan bozor xizmatlari umumiy hajmining 2,0 foizni tashkil etdi.



Hududlar kesimida sog'liqni saqlash sohasidagi xizmatlar (2024-yil yanvar-sentabr)

Hududlar	Hajmi, mlrd so'mda	O'sish sur'ati, % da
Samarqand sh.	400,9	29,4
Kattaqo'rg'on sh.	8,7	13,1
<i>tumanlar:</i>		
Oqdaryo	7,9	10,3
Bulung'ur	9,8	16,1
Jomboy	9,0	112,2
Ishtixon	8,7	8,7
Kattaqo'rg'on	15,7	9,4
Qo'shrabot	4,8	9,3
Narpay	8,0	10,5
Payariq	8,8	8,3
Pastdarg'om	18,7	19,4
Paxtachi	3,7	12,7
Samarqand	19,4	7,1
Nurobod	27,1	9,3
Urgut	15,5	10,1
Toyloq	8,0	8,0

Ko'chmas mulk bilan bog'liq xizmatlar dinamikasi

(yanvar-sentabr)

■ Hajmi, mlrd so'mda

● O'sish (kamayish) % da



Ko'chmas mulk bilan bog'liq xizmatlarning umumiy hajmida shaxsiy yoki ijaraga olingan ko'chmas mulkni ijaraga berish va boshqarish bo'yicha xizmatlar 94,7 foizni tashkil etdi.

Hududlar kesimida ko'chmas mulk bilan bog'liq xizmatlar

(2024-yil yanvar-sentabr)

Hududlar	Hajmi, mlrd so'mda	O'sish sur'ati, % da
Samarqand sh.	231,5	23,0
Kattaqo'rg'on sh.	18,5	6,9
<i>tumanlar:</i>		
Oqdaryo	19,4	12,8
Bulung'ur	16,3	16,4
Jomboy	22,8	13,0
Ishtixon	22,4	12,3
Kattaqo'rg'on	24,4	11,4
Qo'shrabot		12,5
Narpay	20,3	11,5
Payariq	19,6	12,8
Pastdarg'om	43,0	13,5
Paxtachi	22,3	12,4
Samarqand	51,3	14,9
Nurobod	16,1	12,8
Urgut	48,4	9,7
Toyloq	22,9	13,4

Ijara xizmatlari dinamikasi

(yanvar-sentabr)

■ Hajmi, mlrd so'mda

● O'sishi (kamayishi) % da



Hududlar kesimida ijara xizmatlari (2024-yil yanvar-sentabr)


Hududlar	Hajmi, mlrd so'mda	O'sish sur'ati, % da
Samarqand sh.	195,5	13,3
Kattaqo'rg'on sh.	21,4	9,1
<i>tumanlar:</i>		
Oqdaryo	39,7	9,1
Bulung'ur	20,8	7,8
Jomboy	40,8	9,2
Ishtixon	37,0	8,4
Kattaqo'rg'on	35,8	8,0
Qo'shrabot	26,2	10,6
Narpay	35,4	9,1
Payariq	35,0	8,7
Pastdarg'om	63,0	10,8
Paxtachi	19,0	7,7
Samarqand	61,2	9,7
Nurobod	18,0	7,5
Urgut	58,5	9,0
Toyloq	38,9	9,1



2024-yilning yanvar-sentabr oylarida ijara xizmatlari hajmi **770,8** mlrd so'mga yetdi.

Ushbu xizmatlarning umumiy hajmida yengil avtomobillar va yengil avtotransport vositalarining ijarasi bo'yicha xizmatlarning salmoqli qismi – **56,8** foizni tashkil etadi.

Kompyuterlar va maishiy tovarlarni ta'mirlash xizmatlari dinamikasi



Boshqa shaxsiy foydalanish buyumlari va maishiy tovarlarni ta'mirlash bo'yicha xizmatlar jami kompyuterlar va maishiy tovarlarni ta'mirlash xizmatlarining 25,2 foizini tashkil etadi.

Hududlar kesimida kompyuterlar va maishiy tovarlarni ta'mirlash xizmatlari (2024-yil yanvar-sentabr)

Hududlar	Hajmi, mlrd so'mda	O'sish sur'ati, % da
Samarqand sh.	194,8	9,8
Kattaqo'rg'on sh.	21,0	10,5
<i>tumanlar:</i>		
Oqdaryo	32,6	10,0
Bulung'ur	22,2	10,1
Jomboy	39,2	10,5
Ishtixon	36,6	10,0
Kattaqo'rg'on	37,6	10,0
Qo'shrabot	21,5	10,0
Narpay	35,2	10,6
Payariq	33,9	10,5
Pastdarg'om	60,8	10,3
Paxtachi	19,2	9,6
Samarqand	63,8	11,6
Nurobod	17,6	9,5
Urgut	57,3	10,8
Toyloq	38,8	10,8

Me'morchilik, muhandislik izlanishlari, texnik sinovlar va tahlil sohasidagi xizmatlar dinamikasi (yanvar-sentabr)



Hududlar kesimida me'morchilik, muhandislik izlanishlari, texnik sinovlar va tahlil sohasidagi xizmatlar dinamikasi (yanvar-sentabr mlrd so'm)

Hududlar	Hajmi, mlrd so'mda
Samarqand sh.	343,1
Kattaqo'rg'on sh.	0,7
<i>tumanlar:</i>	
Oqdaryo	1,0
Bulung'ur	0,4
Jomboy	0,6
Ishtixon	0,03
Kattaqo'rg'on	0,01
Qo'shrabot	0,1
Narpay	1,0
Payariq	0,4
Pastdarg'om	2,8
Paxtachi	0,2
Samarqand	3,3
Nurobod	0,0
Urgut	2,9
Toyloq	1,4

2020-yilning yanvar-sentabr oylariga nisbatan joriy yilning tahlil qilinayotgan davrida me'morchilik, muhandislik izlanishlari, texnik sinovlar va tahlil sohasidagi xizmatlar hajmi **151,5** mlrd so'mga oshib, **374,0** mlrd so'mni tashkil etdi.



Moliyaviy xizmatlar hajmi moliyaviy vositachilik hisobidan olingan foizli daromadlar hajmi (xizmatlar uchun belgilangan to'lovlar miqdorida), shuningdek, moliya muassasasi tomonidan ssuda berish yoki depozitni saqlash bo'yicha xizmatlar uchun to'lanadigan haq hisobiga ko'ra olinadi.

Transport xizmatlarining hajmi amaldagi narxlarda transport turlari bo'yicha transport jarayoniga (yuklarni tushirish va yuklash ishlari, transport-ekspeditorlik xizmatlari, transport xizmati va boshqalar) bevosita bog'liq bo'lgan tashish va boshqa faoliyatdan olingan daromad summasi sifatida aniqlanadi.

Avtomobil transporti xizmatlariga temir yo'lda tashishdan tashqari, quruqlikdagi yo'lovchi transportining boshqa xizmatlari, avtomobil transportida yuk tashish bo'yicha xizmatlar va ko'chish bo'yicha xizmatlar kiradi.

Savdo xizmatlari, shu jumladan, elektron savdo xizmatlari hajmi amaldagi narxlardagi yalpi daromad qiymati, ya'ni sotilgan tovarlarning sotib olish va sotish narxlari orasidagi farqining umumiy qiymati sifatida hisobga olinadi. Agar tovarlar boshqa shaxs manfaatlari uchun oldi-sotdi shartnomalari, komissiyalar yoki agentlik shartnomalari asosida sotilgan taqdirda, xizmatlar qiymati mukofot miqdori sifatida aks ettiriladi.

Aloqa va axborotlashtirish xizmatlari hajmi amaldagi narxlarda mazkur sohada xizmat ko'rsatuvchi korxonalarining daromadlari (sotishdan tushgan tushum miqdori) yig'indisi sifatida aniqlanadi.

"Ta'lim" seksiyasi kunduzgi yoki sirtqi shaklda, shuningdek, Internet tarmog'i va pochta yozishmalari orqali xususiy yoki davlat tomonidan beriladigan turli darajadagi ta'limni va turli kasblarga o'rgatishni o'z ichiga oladi.

Bunga turli darajadagi muntazam maktab tizimi doirasida turli muassasalar tomonidan beriladigan ta'lim, shuningdek, kattalar uchun ta'lim (tayyorlash va qayta tayyorlash kurslari), ta'lim sohasida yordamchi faoliyat va shunga o'xshash boshqalar kiradi. **Ta'lim sohasidagi faoliyatni** amalga oshirishda masofaviy o'qitish shaklini ham hisobga olgan holda ko'rsatilgan bozor xizmatlari (kontrakt) qiymati aks ettiriladi.

Sog'liqni saqlash sohasidagi xizmatlar hajmi bu – sog'liqni saqlash muassasalari tomonidan turli xil tibbiy yordam va sanitariya xizmatlari uchun ko'rsatiladigan bozor xizmatlarining qiymatidir.

Oziq-ovqat va ichimliklar bilan ta'minlash bo'yicha xizmatlar – oziq-ovqat mahsulotlari va ichimliklar yetkazib berish bo'yicha qo'yilgan ustamadan tashqari, ovqat tayyorlashda ishlatilgan va qayta ishlanmagan holda sotilgan mahsulotlar qiymatini o'z ichiga oluvchi aylanma qiymatdir.

Yashash bo'yicha xizmatlar hajmi, qisqa muddatli turar joy bilan ta'minlash bo'yicha ko'rsatilgan xizmatlar (mehmonxonalar, otellar, motellar va boshqa turar joylar) qiymatini o'z ichiga oladi.

Ko'chmas mulk bilan bog'liq xizmatlarni ko'rsatishda ko'chmas mulk bilan bog'liq operatsiyalar bo'yicha xizmatlar qiymati, korxonaning shaxsiy, xo'jalik yuritish yoki tezkor boshqaruvidagi, shuningdek, ijaraga olingan ko'chmas mulkni ijaraga berishdan olingan daromadlari aks ettiriladi.

Ijara xizmatlari bo'yicha ishlab chiqarish hajmi mashinalar va asbob-uskunalarini operatorlarsiz ijaraga berish, maishiy jihozlar va shaxsiy ehtiyoj buyumlarini ijaraga berishdan olingan daromad miqdori sifatida aniqlanadi.

Kompyuterlar va maishiy tovarlarni ta'mirlash bo'yicha xizmatlar hajmi bu – kompyuterlar va periferik uskunalarni ta'mirlash va texnik xizmat ko'rsatish kommunikatsiya uskunalari (fakslar, radiostansiyalar)ni ta'mirlash, maishiy elektronika (radiopriyomniklar va televizorlar), uy va bog' uchun uskunalar (gazon o'ruvchi va havo (dam) beruvchi mashina), poyabzal va charm buyumlar, mebel va uy jihozlari, kiyim va aksessuarlar, sport anjomlari, musiqa asboblari va boshqa shaxsiy buyumlar va maishiy tovarlarni ta'mirlashdan tushgan tushum miqdoridir.

Me'morchilik, muhandislik izlanishlari, texnik sinovlar va tahlil sohasidagi xizmatlar hajmi shartnomada nazarda tutilgan talablarga muvofiq loyihalar, izlanishlar, konstruktorlik va texnologik ishlar va ko'rsatilgan xizmatlar, shuningdek, qurilish ishlari ustidan nazorat va boshqa injenerlik xizmatlarining qiymatini o'z ichiga oladi.

Xizmatlar sohasi statistikasi bo'limi
Tel.: 66-235-79-35