



SAMARQAND VILOYATI STATISTIKA BOSHQARMASI

SAMARQAND VILOYATIDA XIZMATLAR SOHASINING ASOSIY KO'RSATKICHLARI



2024-yil
yanvar-avgust

Dastlabki ma'lumotlar

Xizmatlar sohasining mamlakat iqtisodiyotidagi ulushini oshirish, joylarda xizmatlar sohasidagi mavjud imkoniyatlardan to'liq foydalanish, xizmat turlarini kengaytirish va sifatini oshirish, tadbirkorlik subyektlarini yanada qo'llab-quvvatlash maqsadida, O'zbekiston Respublikasi Prezidentining 2021-yil 11-iyundagi PQ-5113-son qarori bilan "O'zbekiston Respublikasida xizmatlar sohasini rivojlantirishning maqsadli parametrlari" tasdiqlandi va ularning monitoringini olib borish joriy etildi.

Xizmatlar sohasining asosiy ko'rsatkichlari

(2024-yil yanvar-avgust)

75,8 %



Jami korxonalarda xizmatlar sohasidagi korxonalar va tashkilotlar ulushi

5 181,6
ming so'm




Aholi jon boshiga xizmatlar hajmi

64,7 %

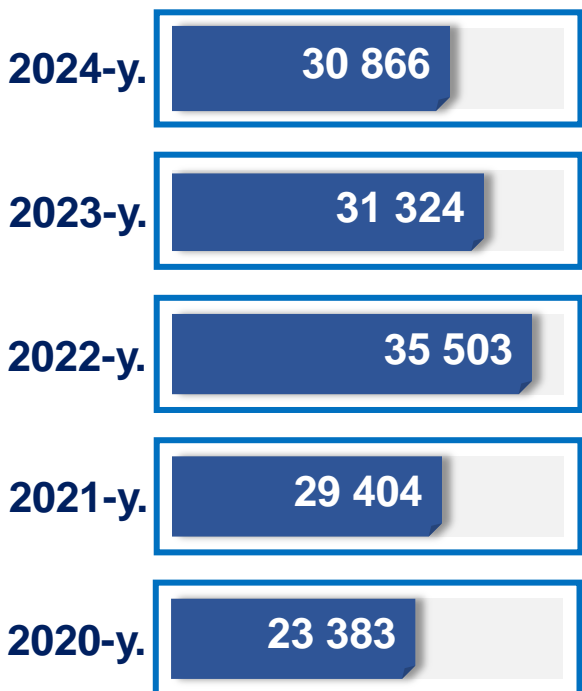


Xizmatlar sohasida kichik tadbirkorlikning ulushi

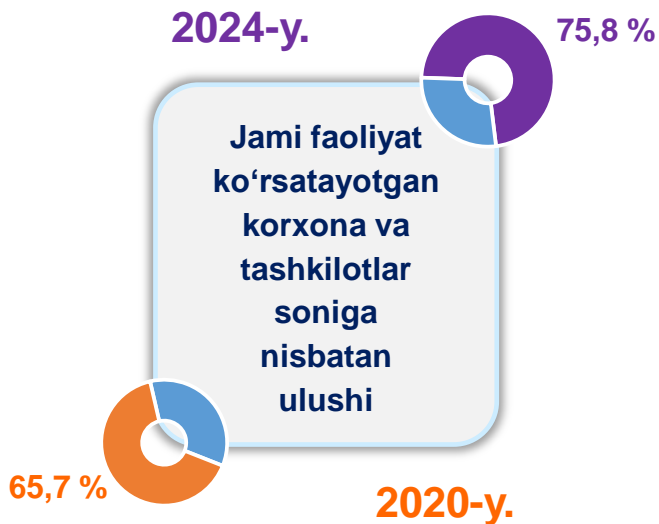


Xizmatlar sohasi bu – korxonalar, tashkilotlar, shuningdek, jismoniy shaxslar tomonidan ko'rsatiladigan turli xil xizmat turlarini takror ko'rsatishni o'z ichiga olgan umumlashtiruvchi kategoriyadir. Bu tijorat, professional va iste'mol xizmatlarini ko'rsatishga ixtisoslashgan mamlakatning iqtisodiy sektoridir.

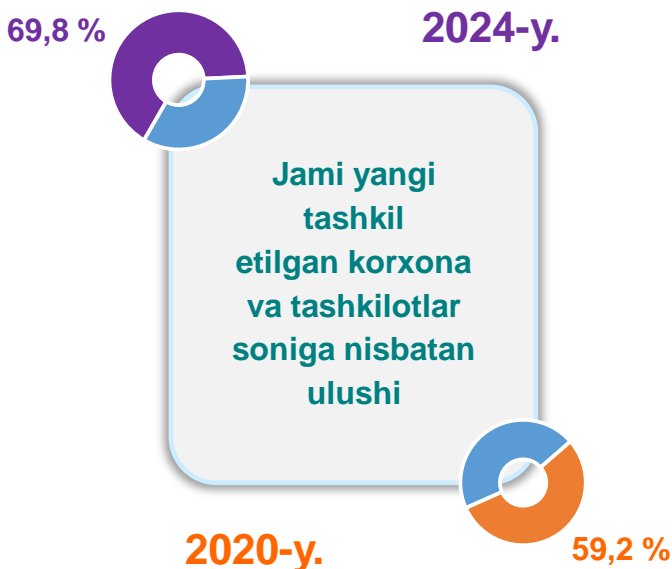
Soni, birlikda



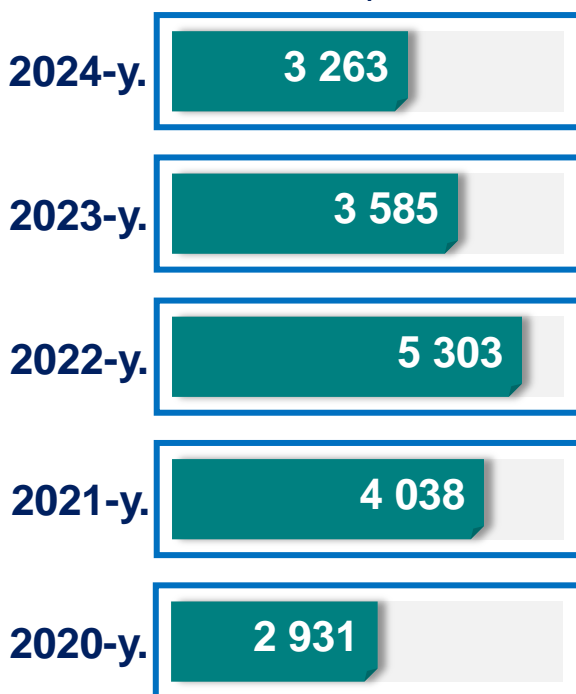
Xizmatlar sohasida faoliyat ko'rsatayotgan korxonalar va tashkilotlar (1-sentabr holatiga ko'ra)



Xizmatlar sohasida yangi tashkil etilgan korxonalar va tashkilotlar (yanvar-avgust)



Soni, birlikda



Xizmatlar sohasida faoliyat ko'rsatayotgan kichik tadbirkorlik subyektlari

(1-sentabr holatiga ko'ra)

72,0 %



2024-y.

Jami faoliyat ko'rsatayotgan korxonalar va tashkilotlar soniga nisbatan ulushi

2020-y.



59,3 %

Soni, birlikda

2024-y.

24 910

2023-y.

25 504

2022-y.

29 554

2021-y.

23 600

2020-y.

17 651

Soni, birlikda

2024-y.

3 149

2023-y.

3 467

2022-y.

5 156

2021-y.

3 891

2020-y.

2 848

Xizmatlar sohasida yangi tashkil etilgan kichik tadbirkorlik subyektlari

(yanvar-avgust)

2024-y.

69,1 %



Jami yangi tashkil etilgan kichik tadbirkorlik subyektlarining soniga nisbatan ulushi

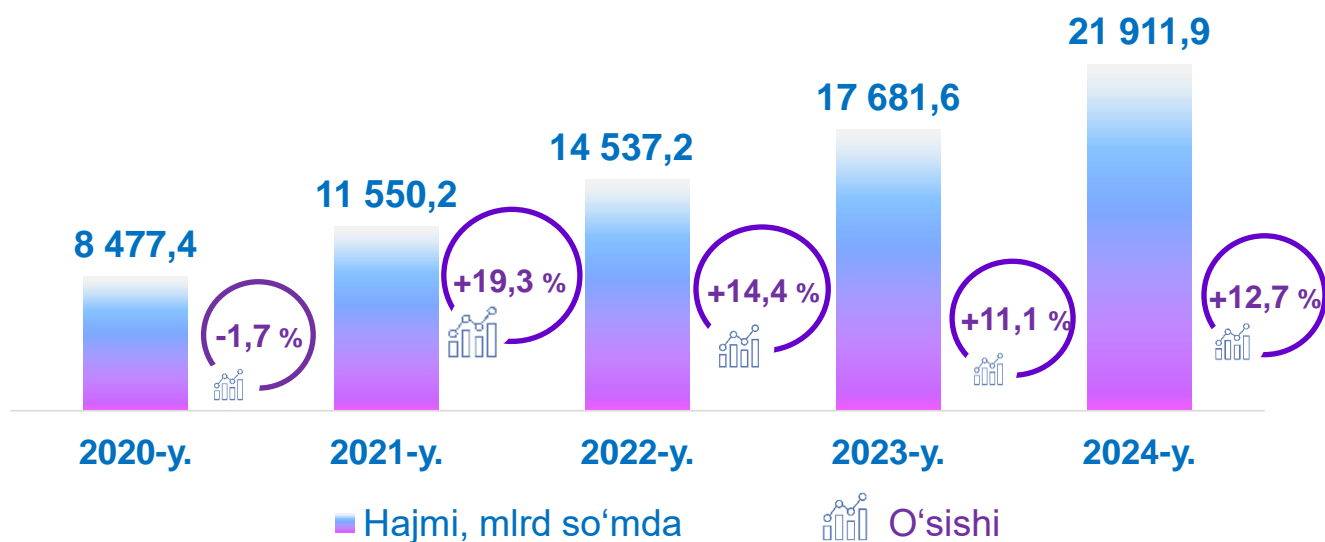
2020-y.

58,6 %

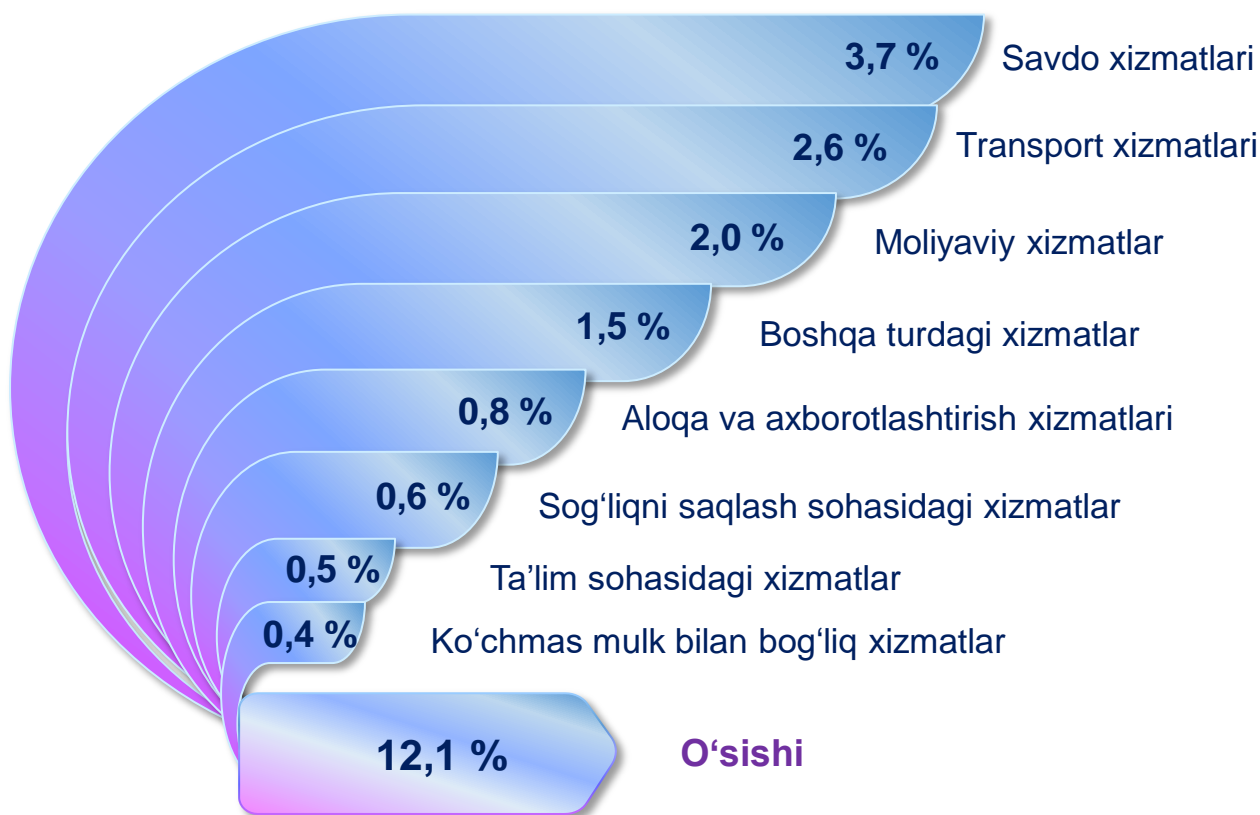


Xizmatlar sohasining asosiy ko'rsatkichlari dinamikasi ¹⁾

(yanvar-avgust)



Ko'rsatilgan bozor xizmatlari umumiy hajmining o'sishiga xizmat turlarining qo'shgan hissasi (2024-yil yanvar-avgust)



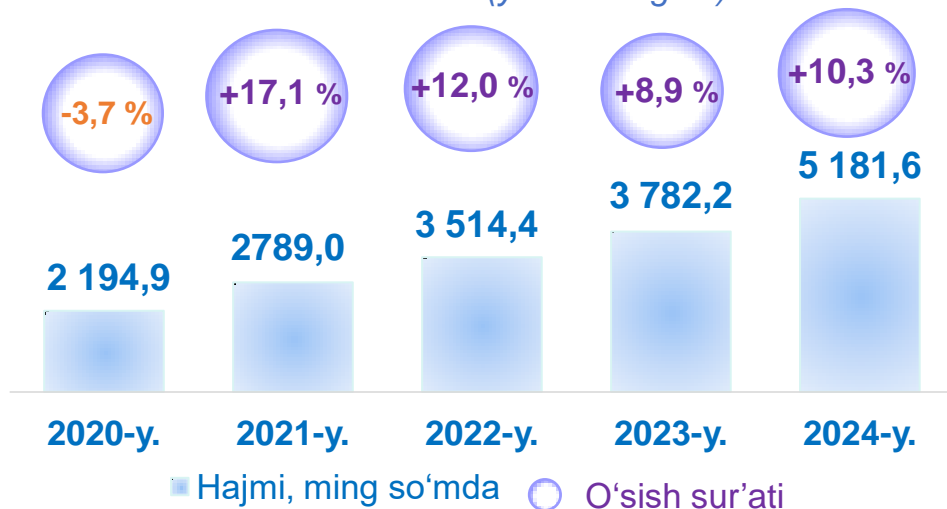
¹⁾ Bu yerda va keyingi o'rinlarda 2020-2023-yillar uchun aniqlik kiritilgan ma'lumotlar keltirilgan

Hududlar kesimida xizmatlar sohasining asosiy ko'rsatkichlari (2024-yil yanvar-avgust)

Hududlar nomi	Hajmi, <i>mlrd so'mda</i>	Ulushi, <i>% da</i>	O'sish sur'ati, <i>% da</i>
Samarqand viloyati	21 911,9	100,0	112,7
Samarqand sh.	9 386,2	42,8	117,3
Kattaqo'rg'on sh.	604,0	2,8	112,0
Oqdaryo	710,3	3,2	107,8
Bulung'ur	584,3	2,7	107,9
Jomboy	910,9	4,2	107,0
Ishtixon	759,8	3,5	108,2
Kattaqo'rg'on	768,7	3,5	107,6
Qo'shrabot	409,9	1,9	108,7
Narpay	674,8	3,1	108,1
Payariq	914,8	4,2	107,6
Pastdarg'om	1 485,9	6,8	109,7
Paxtachi	416,5	1,9	107,9
Samarqand	1 513,9	6,9	115,8
Nurobod	418,9	1,9	108,0
Urgut	1 470,2	6,7	108,9
Toyloq	882,8	4,0	110,1

Ko'rsatilgan bozor xizmatlari hajmi iste'molchilarga (yuridik va jismoniy shaxslarga, shu jumladan norezidentlarga) ma'lum vaqt davomida ko'rsatiladigan xizmatlar qiymati (narxi)ni aks ettiradi.

Aholi jon boshiga bozor xizmatlarining asosiy ko'rsatkichlari dinamikasi (yanvar-avgust)



Hududlar kesimida aholi jon boshiga xizmatlar hajmi (2024-yil yanvar-avgust)

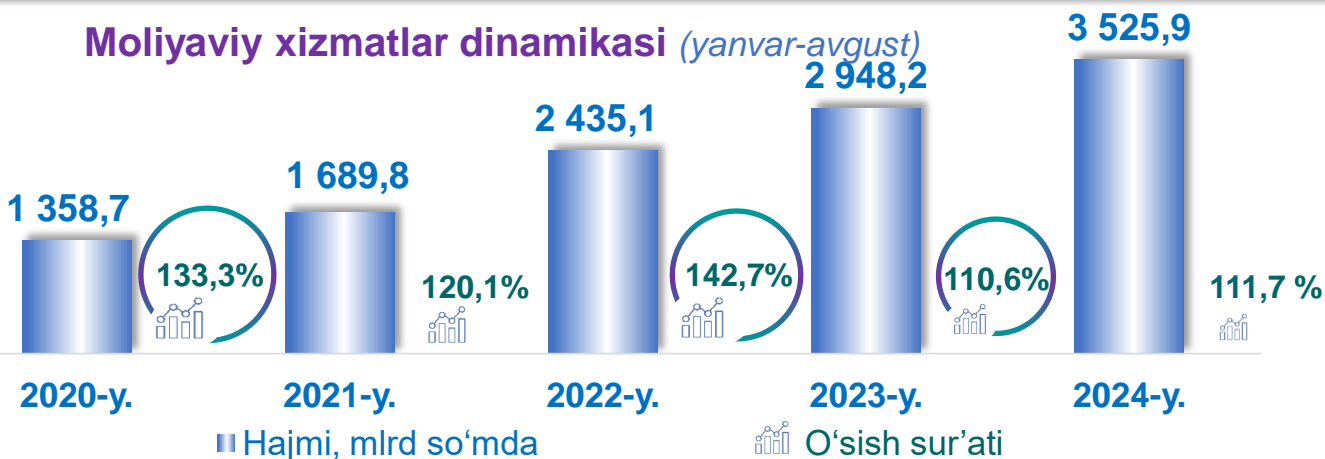
Hudud nomi	Hajmi, ming so'mda	O'sish sur'ati
Samarqand sh.	15 965,6	115,0 %
Kattaqo'rg'on sh.	6 351,5	110,5 %
Samarqand	5 519,3	113,4 %
Jomboy	4 779,2	104,3 %
Oqdaryo	3 519,8	105,3 %
Toyloq	3 423,1	107,5 %
Pastdarg'om	3 328,4	107,3 %
Payariq	2 870,9	105,1 %
Narpay	2 551,9	106,2 %
Bulung'ur	2 481,6	105,4 %
Qo'shrabot	2 473,2	106,5 %
Ishtixon	2 362,0	105,9 %
Paxtachi	2 357,6	106,3 %
Urgut	2 256,2	106,3 %
Kattaqo'rg'on	2 251,5	105,5 %
Nurobod	2 220,1	105,9 %

Xizmatlar sohasining turlari bo'yicha asosiy ko'rsatkichlari (2024-yil yanvar-avgust)

Xizmat turlarining nomi	Hajmi, mlrd so'mda	Ulushi, % da	O'sish sur'ati, % da
Xizmatlar – jami	21 911,9	100,0	112,1
shu jumladan:			
Aloqa va axborotlashtirish xizmatlari	1 088,9	5,0	117,0
Moliyaviy xizmatlar	3 525,9	16,1	111,7
Transport xizmatlari	4 888,3	22,3	113,4
shu jumladan: avtotransport xizmatlari	4 306,8	19,7	111,5
Yashash va ovqatlanish xizmatlari	1 182,6	5,4	109,5
Savdo xizmatlari	5 706,9	26,0	114,3
Ko'chmas mulk bilan bog'liq xizmatlar	536,3	2,4	115,3
Ta'lim sohasidagi xizmatlar	1 039,4	4,7	111,9
Sog'liqni saqlash sohasidagi xizmatlar	508,2	2,3	123,9
Ijara xizmatlari	653,2	3,0	110,5
Kompyuter va maishiy tovarlarni ta'mirlash bo'yicha xizmatlar	641,7	2,9	110,1
Shaxsiy xizmatlar	988,5	4,5	109,3
Me'morchilik, muhandislik izlanishlari, texnik sinovlar va tahlil sohasidagi xizmatlar	308,8	1,4	102,0
Boshqa xizmatlar	843,3	3,8	105,5

Tarmoqlar tasniflagichining belgilangan xalqaro standartlariga o'tish munosabati bilan O'zbekiston Respublikasida xizmatlar sohasini rivojlantirish dasturining maqsadli parametrlariga kiritilgan xizmatlarning asosiy turlarini guruhlash, G dan S gacha bo'lgan bo'limlar bo'yicha xizmatlar bilan bog'liq qism va iqtisodiy faoliyat turlari bo'yicha Mahsulotlar (tovarlar, ishlar, xizmatlar) statistik tasniflagichi (MST) ga ko'ra muvofiqlashtirildi.

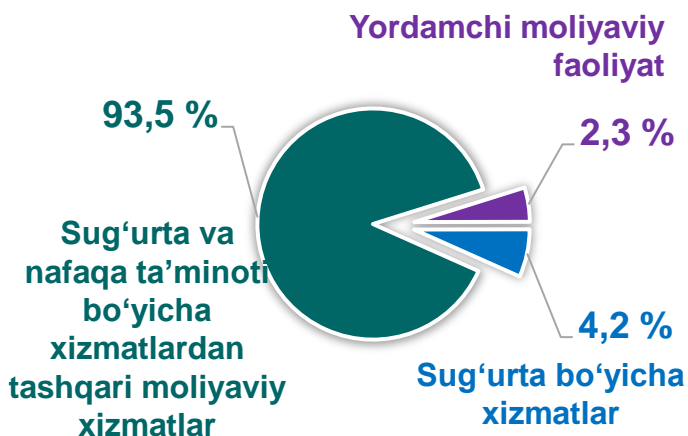
Moliyaviy xizmatlar dinamikasi (yanvar-avgust)



Hududlar kesimida moliyaviy xizmatlar (2024-yil yanvar-avgust, mlrd so'mda)

Hududlar	Hajmi, mlrd so'mda	O'sish sur'ati, % da
Samarqand sh.	1 713,2	117,8
Kattaqo'rg'on sh.	132,3	110,2
<i>tumanlar:</i>		
Oqdaryo	54,2	103,3
Bulung'ur	94,2	103,1
Jomboy	105,9	106,3
Ishtixon	88,6	107,3
Kattaqo'rg'on	65,7	100,8
Qo'shrabot	26,5	100,7
Narpay	49,7	100,3
Payariq	238,2	102,6
Pastdarg'om	305,3	104,2
Paxtachi	35,3	100,1
Samarqand	67,6	109,3
Nurobod	54,4	100,7
Urgut	363,3	112,0
Toyloq	131,2	115,7

Moliyaviy xizmatlar tarkibi (2024-yil yanvar-avgust)



Moliyaviy xizmatlar tarkibidagi sug'urta va nafaqa xizmatlaridan tashqari xizmatlarning ulushi, **2024-yil yanvar-avgustda 93,5** foizni tashkil etdi.

Moliyaviy xizmatlarning umumiy hajmida Samarqand shahrining ulushi **48,2** foizni yoki **1 713,2** mlrd so'mni tashkil etdi.

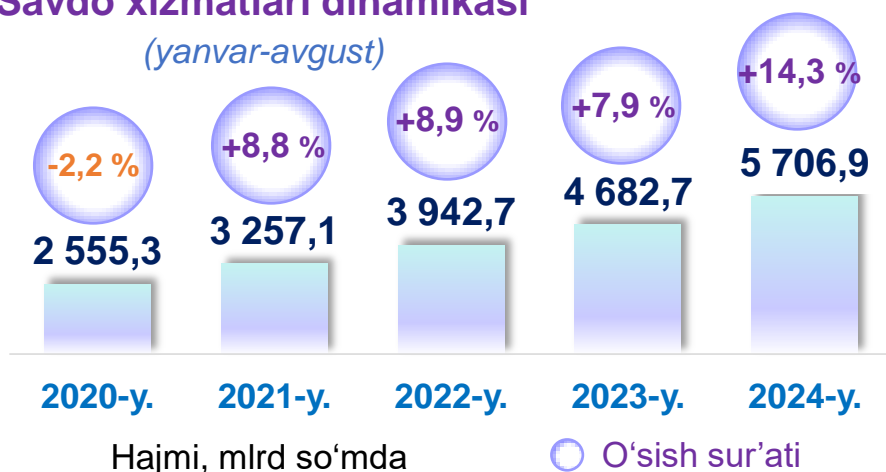
2023-yil yanvar-avgust oylariga nisbatan Samarqand shahrida yuqori o'sish sur'ati **117,8** foizni tashkil etdi.

2024-yil yanvar-avgust oylarida chakana savdoning ulushi savdo xizmatlari umumiy hajmining deyarli to'rt dan uch qismini, ya'ni **71,0** foizni tashkil etdi.



Savdo xizmatlari dinamikasi

(yanvar-avgust)



Hududlar kesimida savdo xizmatlari

(2024-yil yanvar-avgust)

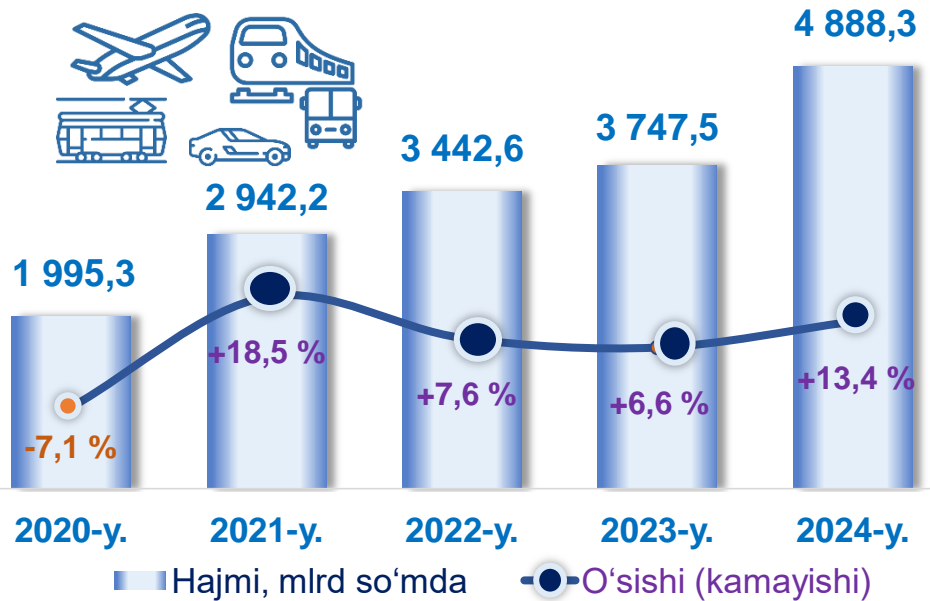


Hududlar	Hajmi, mlrd so'mda	O'sish sur'ati, % da
Samarqand sh.	2 135,1	125,8
Kattaqo'rg'on sh.	154,1	108,2
<i>tumanlar:</i>		
Oqdaryo	247,8	105,6
Bulung'ur	161,7	109,1
Jomboy	307,3	102,8
Ishtixon	230,7	107,6
Kattaqo'rg'on	238,4	106,9
Qo'shrabot	116,3	106,2
Narpay	199,3	105,5
Payariq	232,1	110,9
Pastdarg'om	416,1	114,9
Paxtachi	111,8	106,3
Samarqand	472,0	113,2
Nurobod	111,0	109,8
Urgut	327,1	105,1
Toyloq	246,1	106,2

Transport xizmatlari dinamikasi (yanvar-avgust)

Transport xizmatlarining umumiy hajmida avtomobil transporti xizmatlari ustunlik qiladi – **89,3** foiz.

Samarqand shahrida transport xizmatlari hajmi **1 718,0** mlrd so'mni tashkil etgan. Mazkur hududda transport xizmatlari hajmining o'sish sur'ati **122,0** foizni tashkil etgan.

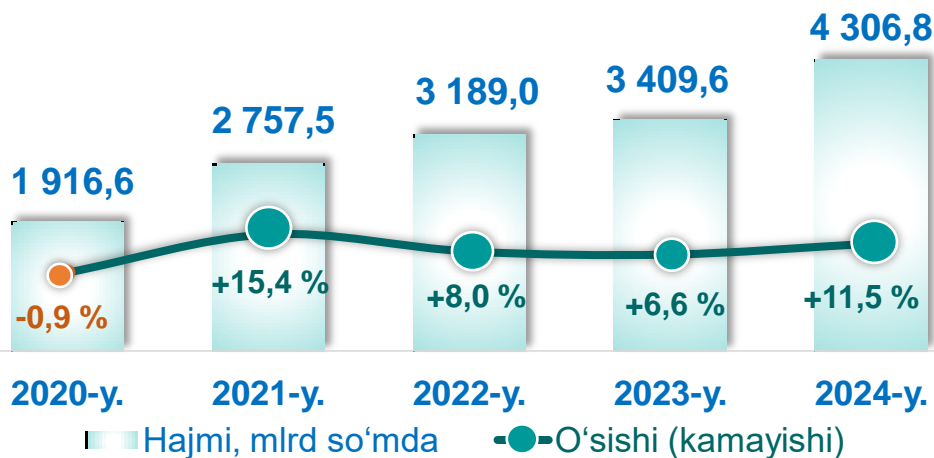


Hududlar kesimida transport xizmatlari (2024-yil yanvar-avgust)

Hududlar	Hajmi, mlrd so'mda	O'sish sur'ati, % da
Samarqand sh.	1 718,0	122,0
Kattaqo'rg'on sh.	141,2	120,4
<i>tumanlar:</i>		
Oqdaryo	188,8	108,8
Bulung'ur	135,7	108,6
Jomboy	254,4	109,2
Ishtixon	208,4	108,5
Kattaqo'rg'on	215,2	108,4
Qo'shrabot	114,3	108,3
Narpay	202,4	109,1
Payariq	216,1	109,3
Pastdarg'om	337,9	108,9
Paxtachi	115,8	108,4
Samarqand	367,9	108,7
Nurobod	97,8	108,1
Urgut	355,5	109,0
Toyloq	218,9	109,2

Avtomobil transporti xizmatlari dinamikasi (yanvar-avgust)

2024-yilning yanvar-avgust oylarida avto-mobil transportida ko'r-satilgan bozor xizmatlari hajmi **4 306,8** mlrd so'mga yetdi. Ko'rsatilgan bozor xizmatlarining umumiy hajmidagi ulu-shi **19,7** % ni tashkil etdi.



Hududlar	Hajmi, mlrd so'mda	O'sish sur'ati, % da
Samarqand sh.	1 197,1	112,9
Kattaqo'rg'on sh.	138,3	122,4
<i>tumanlar:</i>		
Oqdaryo	187,3	110,5
Bulung'ur	134,0	110,3
Jomboy	251,6	110,8
Ishtixon	206,5	110,2
Kattaqo'rg'on	210,8	110,2
Qo'shrabot	110,7	109,8
Narpay	199,9	110,7
Payariq	210,5	110,9
Pastdarg'om	330,5	110,1
Paxtachi	108,5	109,8
Samarqand	359,6	110,3
Nurobod	97,2	109,8
Urgut	348,6	110,7
Toyloq	215,6	110,9

Hududlar kesimida avtomobil transporti xizmatlari

(2024-yil yanvar-avgust)



2024-yil yanvar-avgust oylarida yo'lovchi avtomobil transporti xizmatlari ulushi **65,0** foizga yetdi.

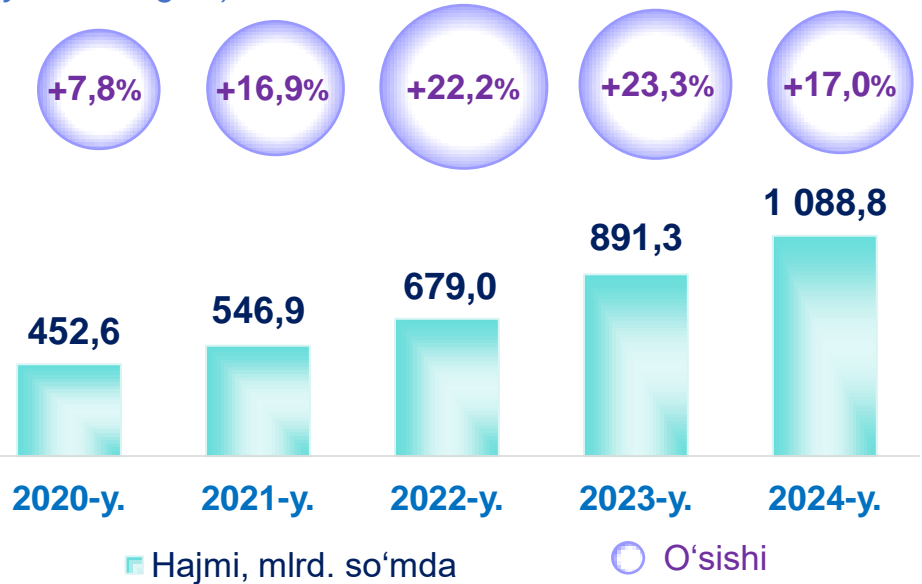
Avtomobil transporti xizmatlarining umumiy hajmida katta qismi taksi xizmatlariga to'g'ri keladi – **52,5** %.

Aloqa va axborotlashtirish xizmatlari dinamikasi ¹⁾ (yanvar-avgust)



Aloqa va axborotlashtirish xizmatlari-ning umumiy hajmida eng katta hajmni telekommunikatsiya xizmatlari egallaydi. **2024-yilning yanvar-avgust** oylaridagi ulushi **87,2 %** ni tashkil etdi.

Hududlar kesimida aloqa va axborotlashtirish xizmatlari
(2024-yil yanvar-avgust)



Hududlar	Hajmi, mlrd so'mda	O'sish sur'ati, % da
Samarqand sh.	351,0	135,7
Kattaqo'rg'on sh.	28,4	111,0
<i>tumanlar:</i>		
Oqdaryo	39,3	108,6
Bulung'ur	43,5	110,3
Jomboy	38,7	107,7
Ishtixon	52,3	106,9
Kattaqo'rg'on	55,7	107,8
Qo'shrabot	28,5	114,2
Narpay	41,3	110,1
Payariq	57,8	109,4
Pastdarg'om	75,2	108,3
Paxtachi	30,2	109,8
Samarqand	72,7	115,3
Nurobod	31,6	108,3
Urgut	98,0	109,7
Toyloq	44,7	110,4

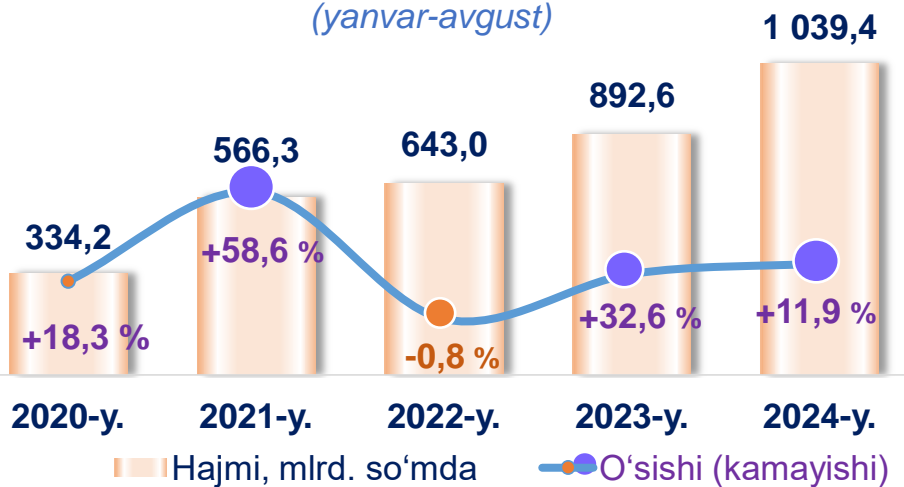
¹⁾ hududlar bo'yicha taqsimlanmagan hajmlarni hisobga olgan holda

 Hajmi, mlrd so'mda

 O'sishi

Ta'lim sohasidagi xizmatlar dinamikasi

(yanvar-avgust)



Ta'lim sohasidagi xizmatlarning umumiy hajmida oliy ta'lim sohasidagi xizmatlar ustunlik qilib, **2024-yil yanvar-avgust** oylaridagi ulushi **71,8** foizni tashkil etdi.



2024-yilning yanvar-avgust oylarida ta'lim sohasidagi xizmatlar hajmi **1 039,4** mlrd so'mga yetib, o'tgan yilning mos davriga nisbatan o'sish sur'ati **111,9** % ni tashkil etdi.

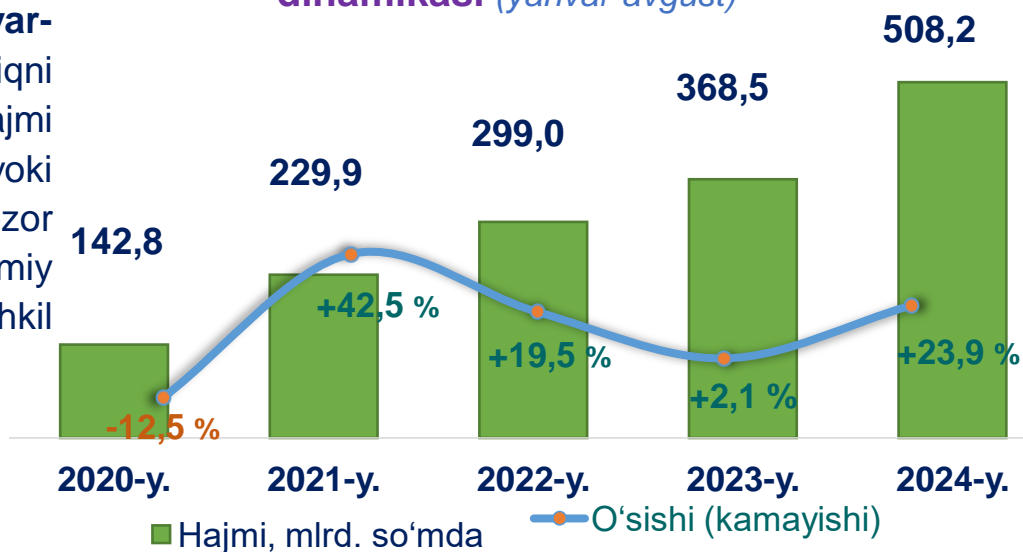
Hududlar kesimida ta'lim sohasidagi xizmatlar

(2024-yil yanvar-avgust, mlrd so'mda)

Hududlar	Hajmi, mlrd so'mda	O'sish sur'ati, % da
Samarqand sh.	846,7	111,2
Kattaqo'rg'on sh.	14,6	111,2
<i>tumanlar:</i>		
Oqdaryo	21,4	119,0
Bulung'ur	12,9	113,4
Jomboy	10,0	117,5
Ishtixon	14,2	111,3
Kattaqo'rg'on	11,6	115,6
Qo'shrabot	6,1	116,1
Narpay	8,6	117,2
Payariq	12,4	114,7
Pastdarg'om	20,6	114,6
Paxtachi	7,2	113,5
Samarqand	19,7	116,4
Nurobod	5,5	114,1
Urgut	17,3	115,9
Toyloq	10,5	117,1

Sog'liqni saqlash sohasidagi xizmatlar dinamikasi (yanvar-avgust)

2024-yilning yanvar-avgust oylarida sog'liqni saqlash xizmatlari hajmi **508,2** mlrd so'mni yoki ko'rsatilgan bozor xizmatlari umumiy hajmining **2,3 %** ni tashkil etdi.

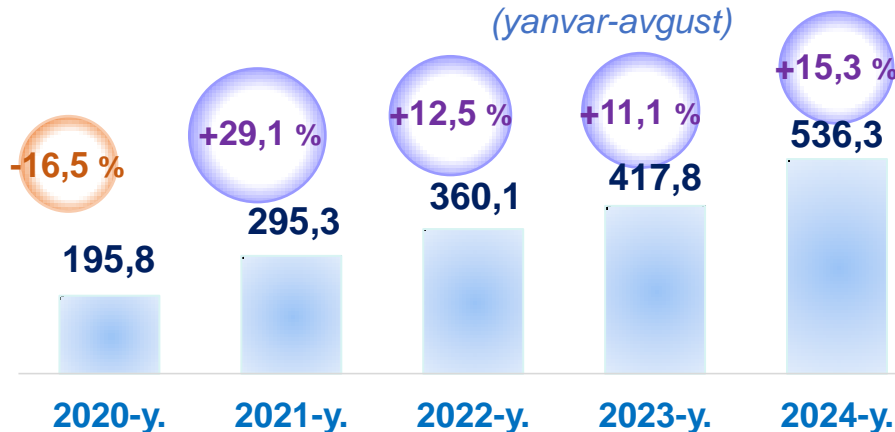


Hududlar kesimida sog'liqni saqlash sohasidagi xizmatlar (2024-yil yanvar-avgust)

Hududlar	Hajmi, mlrd so'mda	O'sish sur'ati, % da
Samarqand sh.	356,8	130,6
Kattaqo'rg'on sh.	7,6	112,2
<i>tumanlar:</i>		
Oqdaryo	6,9	110,2
Bulung'ur	8,6	110,6
Jomboy	7,9	112,0
Ishtixon	7,4	108,6
Kattaqo'rg'on	13,8	109,7
Qo'shrabot	4,2	107,6
Narpay	6,5	105,9
Payariq	7,8	108,4
Pastdarg'om	16,4	119,5
Paxtachi	3,3	113,8
Samarqand	16,9	111,3
Nurobod	23,8	109,4
Urgut	13,7	110,4
Toyloq	6,8	107,7

Ko'chmas mulk bilan bog'liq xizmatlar dinamikasi ¹⁾

(yanvar-avgust)



Ko'chmas mulk bilan bog'liq xizmatlarning umumiy hajmida shaxsiy yoki ijaraga olingan ko'chmas mulkni ijaraga berish va boshqarish bo'yicha xizmatlar **94,7** foizni tashkil etdi.

■ Hajmi, mlrd. so'mda

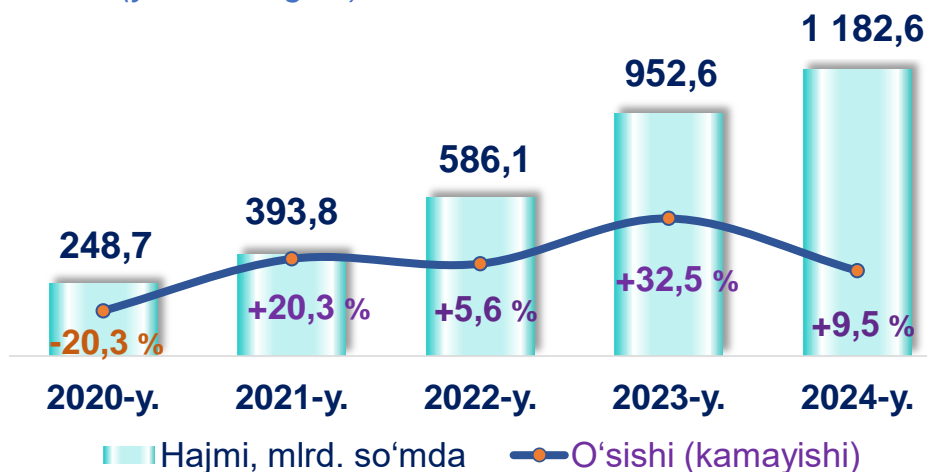
Hududlar kesimida ko'chmas mulk bilan bog'liq xizmatlar

(2024-yil yanvar-avgust)

Hududlar	Hajmi, mlrd so'mda	O'sish sur'ati, % da
Samarqand sh.	200,7	121,0
Kattaqo'rg'on sh.	16,1	109,1
<i>tumanlar:</i>		
Oqdaryo	17,0	112,6
Bulung'ur	13,9	112,5
Jomboy	20,0	112,8
Ishtixon	19,6	112,1
Kattaqo'rg'on	21,4	111,1
Qo'shrabot		112,3
Narpay	17,9	112,0
Payariq	17,2	112,6
Pastdarg'om	37,7	113,3
Paxtachi	19,6	112,2
Samarqand	44,9	114,9
Nurobod	14,1	112,5
Urgut	42,5	109,6
Toyloq	20,0	112,8

Yashash va ovqatlanish bo'yicha xizmatlar dinamikasi ¹⁾ (yanvar-avgust)

2024-yil yanvar-avgust oylarida yashash va ovqatlanish bo'yicha xizmatlarning jami xizmatlar hajmidagi ulushi **5,4 %** ni tashkil etdi. Ularning tarkibida oziq-ovqat va ichim-liklar bilan ta'minlash bo'yicha xizmatlar ustunlik qildi – **67,1** foiz.



Hududlar kesimida yashash va ovqatlanish bo'yicha xizmatlar (2024-yil yanvar-avgust)

Hududlar	Hajmi, mlrd so'mda	O'sish sur'ati, % da
Samarqand sh.	692,6	99,4
Kattaqo'rg'on sh.	23,9	118,4
<i>tumanlar:</i>		
Oqdaryo	9,5	113,1
Bulung'ur	19,5	109,2
Jomboy	20,1	119,9
Ishtixon	5,7	118,8
Kattaqo'rg'on	11,0	118,5
Qo'shrabot	9,9	118,9
Narpay	11,5	118,4
Payariq	8,7	118,5
Pastdarg'om	58,8	118,6
Paxtachi	8,9	119,7
Samarqand	213,2	145,6
Nurobod	11,1	118,7
Urgut	18,8	118,9
Toyloq	59,5	115,2

Ijara xizmatlari dinamikasi ¹⁾

(yanvar-avgust)



■ Hajmi, mlrd. so'mda

■ O'sishi (kamayishi)

Hududlar kesimida ijara xizmatlari (2024-yil yanvar-avgust mlrd so'mda)

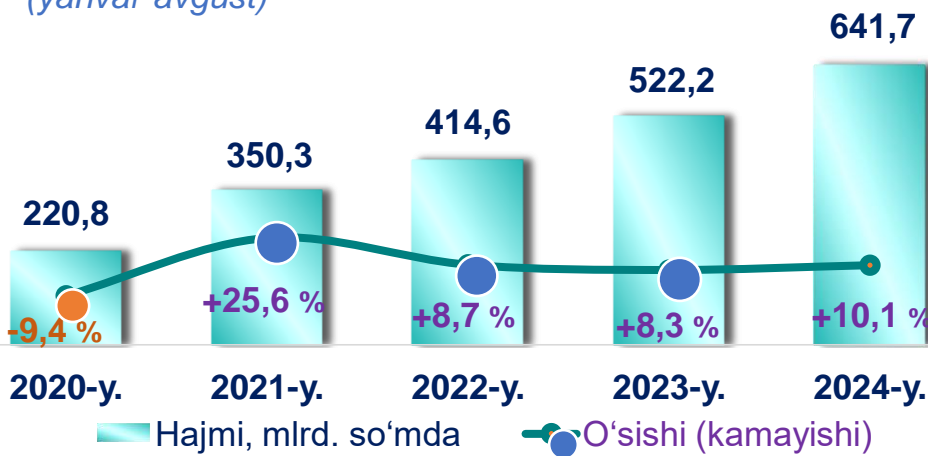
Hududlar	Hajmi, mlrd so'mda	O'sish sur'ati, % da
Samarqand sh.	170,6	113,3
Kattaqo'rg'on sh.	18,8	109,6
<i>tumanlar:</i>		
Oqdaryo	34,8	109,6
Bulung'ur	18,3	108,2
Jomboy	35,7	109,7
Ishtixon	32,4	108,7
Kattaqo'rg'on	31,4	108,4
Qo'shrabot	23,0	111,2
Narpay	31,0	109,6
Payariq	30,6	109,2
Pastdarg'om	55,2	111,3
Paxtachi	16,6	108,2
Samarqand	53,7	110,2
Nurobod	15,7	108,0
Urgut	51,2	109,3
Toyloq	34,1	109,6



2024-yilning yanvar-avgust oylarida ijara xizmatlari hajmi **653,2** mlrd so'mga yetdi.

Ushbu xizmatlarning umumiy hajmida yengil avtomobillar va yengil avtotransport vositalarining ijarasi bo'yicha xizmatlarning salmoqli qismi – **56,8** foizni tashkil etadi.

Kompyuterlar va maishiy tovarlarni ta'mirlash xizmatlari dinamikasi ¹⁾ (yanvar-avgust)

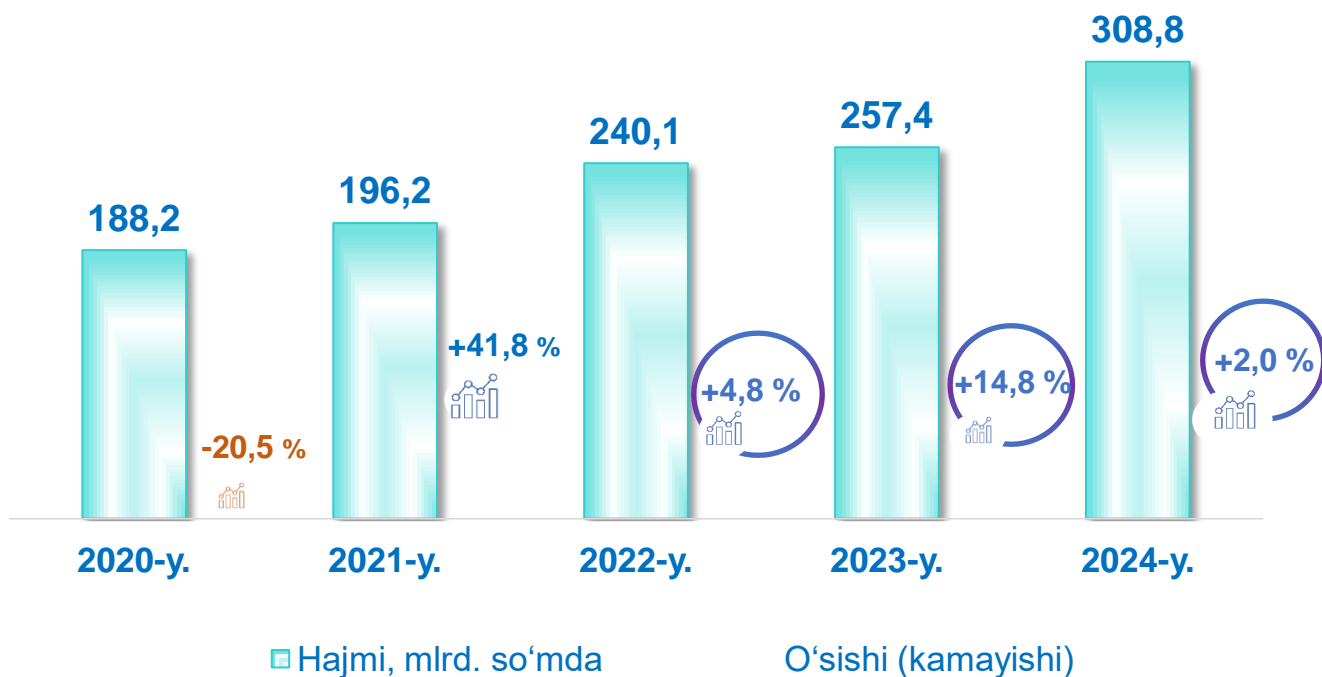


Boshqa shaxsiy foydalanish buyumlari va maishiy tovarlarni ta'mirlash bo'yicha xizmatlar jami kompyuterlar va maishiy tovarlarni ta'mirlash xizmatlarining 25,2 foizini tashkil etadi.

Hududlar kesimida kompyuterlar va maishiy tovarlarni ta'mirlash xizmatlari (2024-yil yanvar-avgust)

Hududlar	Hajmi, mlrd so'mda	O'sish sur'ati, % da
Samarqand sh.	170,9	109,7
Kattaqo'rg'on sh.	18,4	110,3
<i>tumanlar:</i>		
Oqdaryo	28,6	109,8
Bulung'ur	19,4	109,9
Jomboy	34,3	110,3
Ishtixon	32,0	109,8
Kattaqo'rg'on	33,0	109,8
Qo'shrabot	18,8	109,8
Narpay	30,8	110,4
Payariq	29,7	110,4
Pastdarg'om	53,3	110,1
Paxtachi	16,8	109,5
Samarqand	55,9	111,4
Nurobod	15,4	109,3
Urgut	50,4	110,7
Toyloq	34,0	110,6

Me'morchilik, muhandislik izlanishlari, texnik sinovlar va tahlil sohasidagi xizmatlar dinamikasi (yanvar-avgust)



2020-yilning yanvar-avgust oylariga nisbatan joriy yilning tahlil qilinayotgan davrida me'morchilik, muhandislik izlanishlari, texnik sinovlar va tahlil sohasidagi xizmatlar hajmi **110,2** mlrd. so'mga oshib, **308,8** mlrd so'mni tashkil etdi.

Moliyaviy xizmatlar hajmi moliyaviy vositachilik hisobidan olingan foizli daromadlar hajmi (xizmatlar uchun belgilangan to'lovlar miqdorida), shuningdek, moliya muassasasi tomonidan ssuda berish yoki depozitni saqlash bo'yicha xizmatlar uchun to'lanadigan haq hisobiga ko'ra olinadi.

Transport xizmatlarining hajmi amaldagi narxlarda transport turlari bo'yicha transport jarayoniga (yuklarni tushirish va yuklash ishlari, transport-ekspeditorlik xizmatlari, transport xizmati va boshqalar) bevosita bog'liq bo'lgan tashish va boshqa faoliyatdan olingan daromad summasi sifatida aniqlanadi.

Avtomobil transporti xizmatlariga temir yo'lda tashishdan tashqari, quruqlikdagi yo'lovchi transportining boshqa xizmatlari, avtomobil transportida yuk tashish bo'yicha xizmatlar va ko'chish bo'yicha xizmatlar kiradi.

Savdo xizmatlari, shu jumladan, elektron savdo xizmatlari hajmi amaldagi narxlardagi yalpi daromad qiymati, ya'ni sotilgan tovarlarning sotib olish va sotish narxlari orasidagi farqining umumiy qiymati sifatida hisobga olinadi. Agar tovarlar boshqa shaxs manfaatlari uchun oldi-sotdi shartnomalari, komissiyalar yoki agentlik shartnomalari asosida sotilgan taqdirda, xizmatlar qiymati mukofot miqdori sifatida aks ettiriladi.

Aloqa va axborotlashtirish xizmatlari hajmi amaldagi narxlarda mazkur sohada xizmat ko'rsatuvchi korxonalarining daromadlari (sotishdan tushgan tushum miqdori) yig'indisi sifatida aniqlanadi.

“Ta’lim” seksiyasi kunduzgi yoki sirtqi shaklda, shuningdek, Internet tarmog'i va pochta yozishmalari orqali xususiy yoki davlat tomonidan beriladigan turli darajadagi ta'limni va turli kasblarga o'rgatishni o'z ichiga oladi.

Bunga turli darajadagi muntazam maktab tizimi doirasida turli muassasalar tomonidan beriladigan ta'lim, shuningdek, kattalar uchun ta'lim (tayyorlash va qayta tayyorlash kurslari), ta'lim sohasida yordamchi faoliyat va shunga o'xshash boshqalar kiradi. **Ta'lim sohasidagi faoliyatni** amalga oshirishda masofaviy o'qitish shaklini ham hisobga olgan holda ko'rsatilgan bozor xizmatlari (kontrakt) qiymati aks ettiriladi.

Sog'liqni saqlash sohasidagi xizmatlar hajmi bu – sog'liqni saqlash muassasalari tomonidan turli xil tibbiy yordam va sanitariya xizmatlari uchun ko'rsatiladigan bozor xizmatlarining qiymatidir.

Oziq-ovqat va ichimliklar bilan ta'minlash bo'yicha xizmatlar – oziq-ovqat mahsulotlari va ichimliklar yetkazib berish bo'yicha qo'yilgan ustamadan tashqari, ovqat tayyorlashda ishlatilgan va qayta ishlanmagan holda sotilgan mahsulotlar qiymatini o'z ichiga oluvchi aylanma qiymatdir.

Yashash bo'yicha xizmatlar hajmi, qisqa muddatli turar joy bilan ta'minlash bo'yicha ko'rsatilgan xizmatlar (mehmonxonalar, otellar, motellar va boshqa turar joylar) qiymatini o'z ichiga oladi.

Ko'chmas mulk bilan bog'liq xizmatlarni ko'rsatishda ko'chmas mulk bilan bog'liq operatsiyalar bo'yicha xizmatlar qiymati, korxonaning shaxsiy, xo'jalik yuritish yoki tezkor boshqaruvidagi, shuningdek, ijaraga olingan ko'chmas mulkni ijaraga berishdan olingan daromadlari aks ettiriladi.

Ijara xizmatlari bo'yicha ishlab chiqarish hajmi mashinalar va asbob-uskunalarini operatorlarsiz ijaraga berish, maishiy jihozlar va shaxsiy ehtiyoj buyumlarini ijaraga berishdan olingan daromad miqdori sifatida aniqlanadi.

Kompyuterlar va maishiy tovarlarni ta'mirlash bo'yicha xizmatlar hajmi bu – kompyuterlar va periferik uskunalarni ta'mirlash va texnik xizmat ko'rsatish kommunikatsiya uskunalari (fakslar, radiostansiyalar)ni ta'mirlash, maishiy elektronika (radiopriyomniklar va televizorlar), uy va bog' uchun uskunalar (gazon o'ruvchi va havo (dam) beruvchi mashina), poyabzal va charm buyumlar, mebel va uy jihozlari, kiyim va aksessuarlar, sport anjomlari, musiqa asboblari va boshqa shaxsiy buyumlar va maishiy tovarlarni ta'mirlashdan tushgan tushum miqdoridir.

Me'morchilik, muhandislik izlanishlari, texnik sinovlar va tahlil sohasidagi xizmatlar hajmi shartnomada nazarda tutilgan talablarga muvofiq loyihalar, izlanishlar, konstruktorlik va texnologik ishlar va ko'rsatilgan xizmatlar, shuningdek, qurilish ishlari ustidan nazorat va boshqa injenerlik xizmatlarining qiymatini o'z ichiga oladi.

Huquq va buxgalteriya sohasidagi xizmatlar hajmi – bu huquq sohasidagi bozor xizmatlaridan, mijozlarga ularning qonuniy huquq va majburiyatlari hamda boshqa huquqiy xizmatlar bo'yicha maslahat berishdan, shuningdek buxgalteriya hisobini yuritishdan, buxgalterlik hisobi va audit, soliq deklaratsiyalarini tayyorlashdan olingan daromadlar miqdori demakdir.

Yuridik xizmatlar hajmi fuqarolik, jinoiy ishlarda, mehnat tortishuvlarida maslahat xizmati ko'rsatish va vakillik qilishni, shuningdek, yuridik hujjatlarni tayyorlash, sud ijrochilari, hakamlik sudyalari, inspektorlar va sudyalarning xizmatlari, sudlarda va boshqa sud organlarida advokatlar kollegiyasining a'zolari bo'lgan yoki ularning nazorati ostidagi shaxslar tomonidan yuridik vakillik va manfaatlarini himoya qilish bo'yicha ko'rsatilgan bozor xizmatlari narxini o'z ichiga oladi.

Xizmatlar sohasi statistikasi bo'limi

Tel.: 66-235-79-35