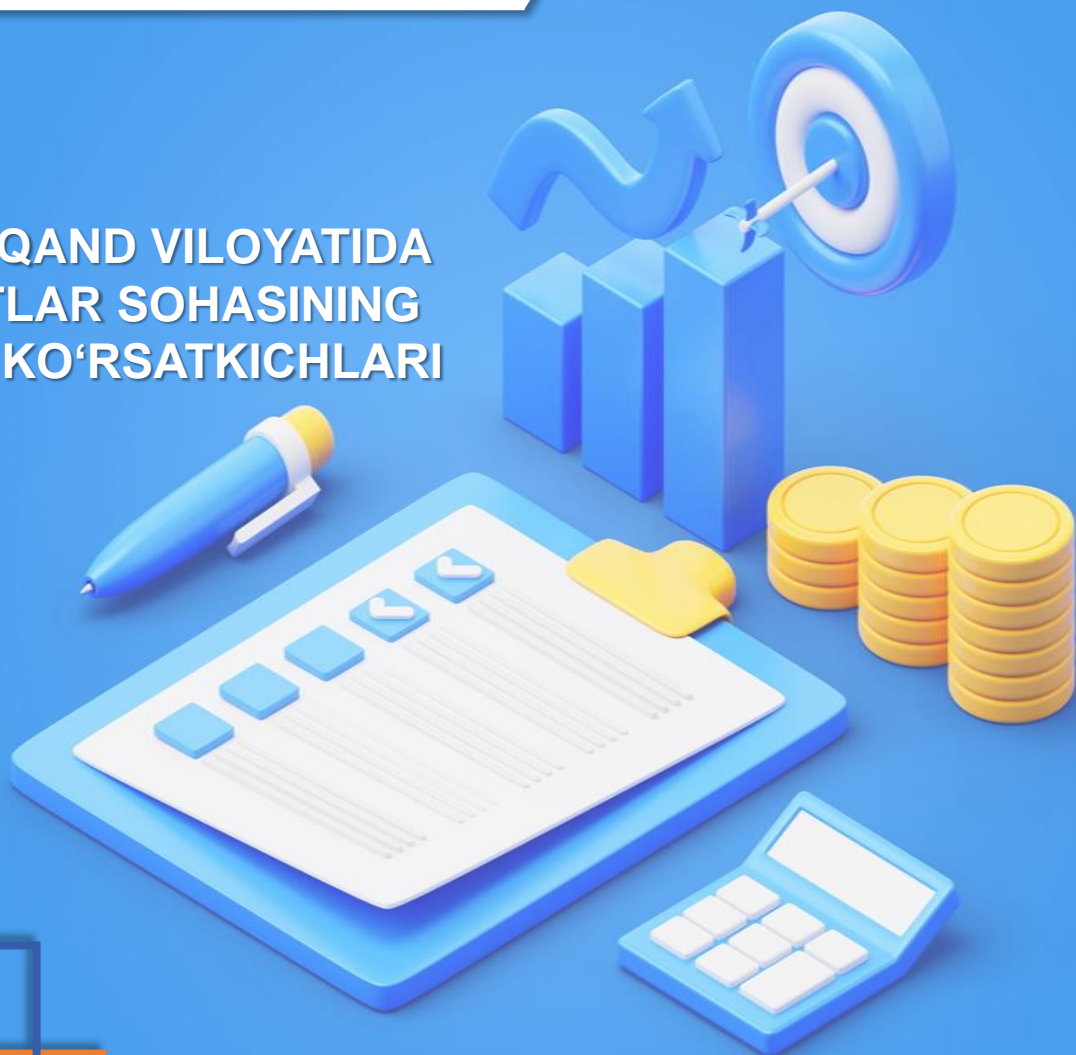




SAMARQAND VILOYATI STATISTIKA BOSHQARMASI

SAMARQAND VILOYATIDA XIZMATLAR SOHASINING ASOSIY KO'RSATKICHLARI



2024-yil
yanvar-noyabr

Dastlabki ma'lumotlar

Xizmatlar sohasining mamlakat iqtisodiyotidagi ulushini oshirish, joylarda xizmatlar sohasidagi mavjud imkoniyatlardan to'liq foydalanish, xizmat turlarini kengaytirish va sifatini oshirish, tadbirkorlik subyektlarini yanada qo'llab-quvvatlash maqsadida, O'zbekiston Respublikasi Prezidentining 2021-yil 11-iyundagi PQ-5113-son qarori bilan "O'zbekiston Respublikasida xizmatlar sohasini rivojlantirishning maqsadli parametrlari" tasdiqlandi va ularning monitoringini olib borish joriy etildi.

Xizmatlar sohasining asosiy ko'rsatkichlari (2024-yil yanvar-noyabr)

75,2



**Xizmatlar sohasidagi
korxonalar va tashkilotlar
ulushi, % da**

12 233,8

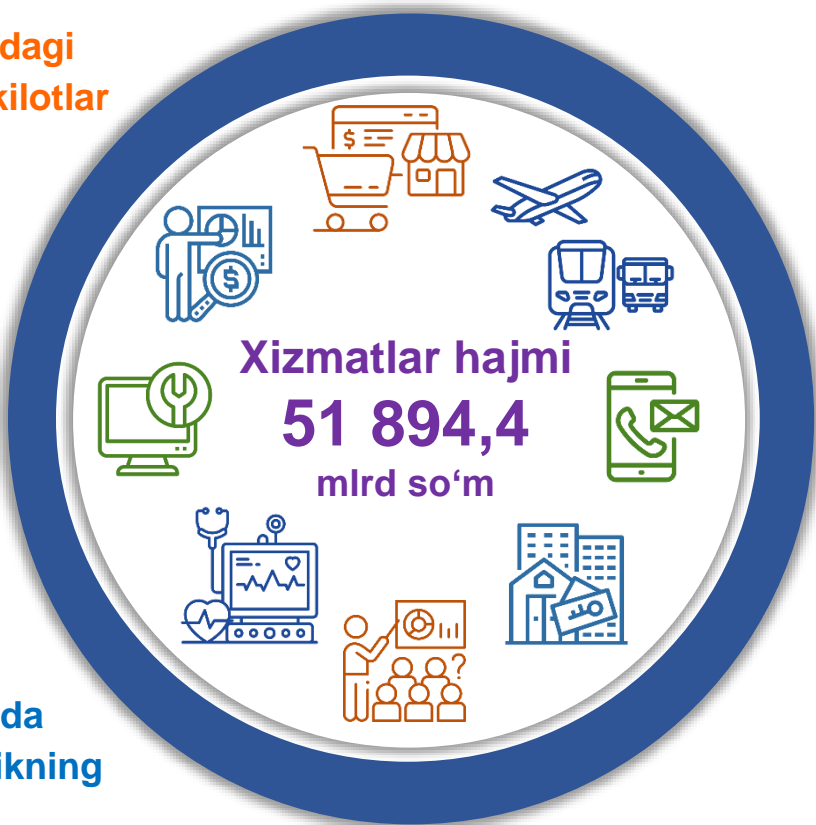


**Aholi jon boshiga
xizmatlar hajmi,
ming so'm**

65,9

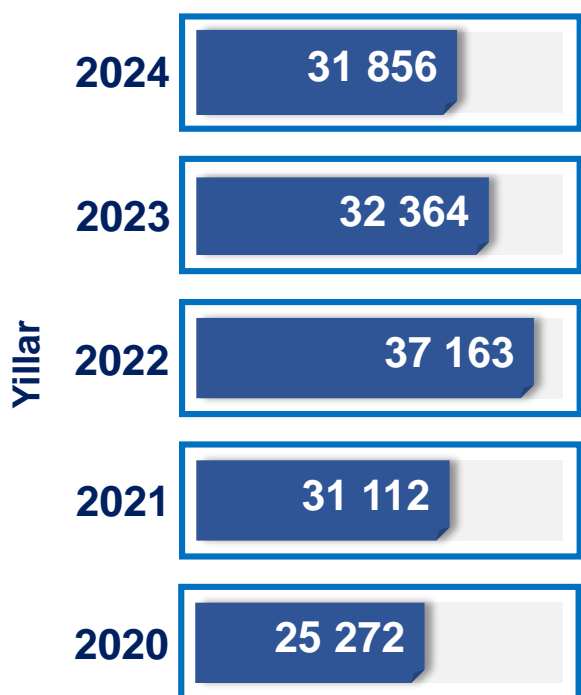


**Xizmatlar sohasida
kichik tadbirkorlikning
ulushi, % da**

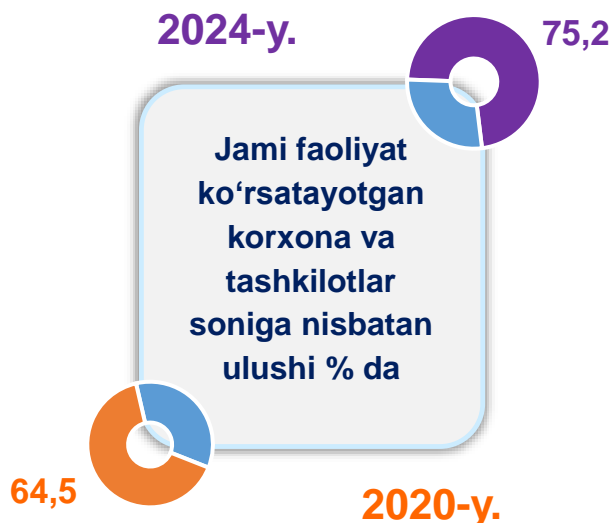


Xizmatlar sohasi bu – korxonalar, tashkilotlar, shuningdek, jismoniy shaxslar tomonidan ko'rsatiladigan turli xil xizmat turlarini takror ko'rsatishni o'z ichiga olgan umumlashtiruvchi kategoriyadir. Bu tijorat, professional va iste'mol xizmatlarini ko'rsatishga ixtisoslashgan mamlakatning iqtisodiy sektoridir.

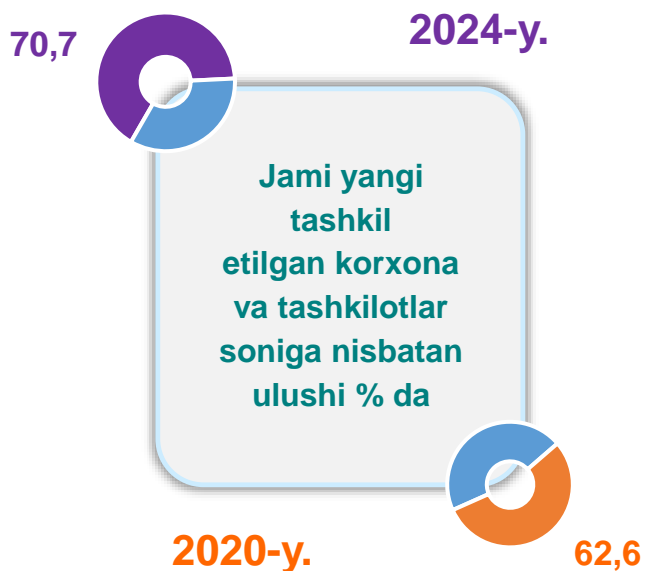
Soni, birlikda



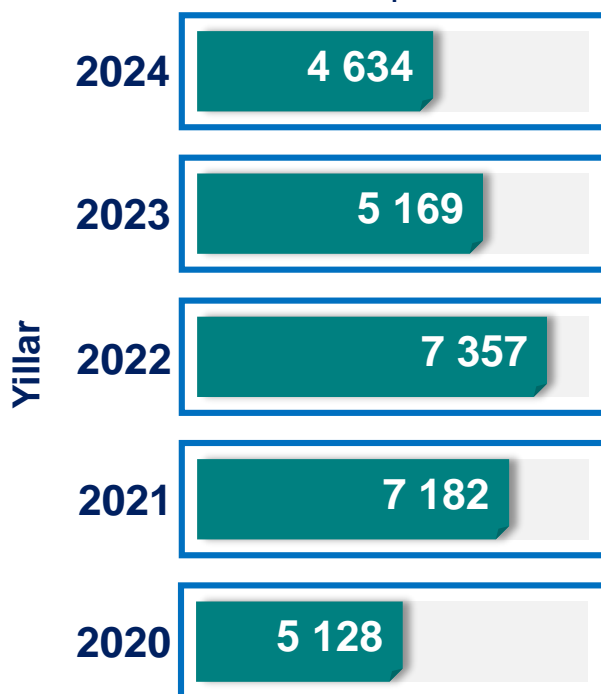
Xizmatlar sohasida faoliyat ko'rsatayotgan korxonalar va tashkilotlar (1-dekabr holatiga ko'ra)



Xizmatlar sohasida yangi tashkil etilgan korxonalar va tashkilotlar (yanvar-noyabr)



Soni, birlikda



Xizmatlar sohasida faoliyat ko'rsatayotgan korxonalar va tashkilotlar

(1-dekabr holatiga ko'ra)

71,4



2024-y.

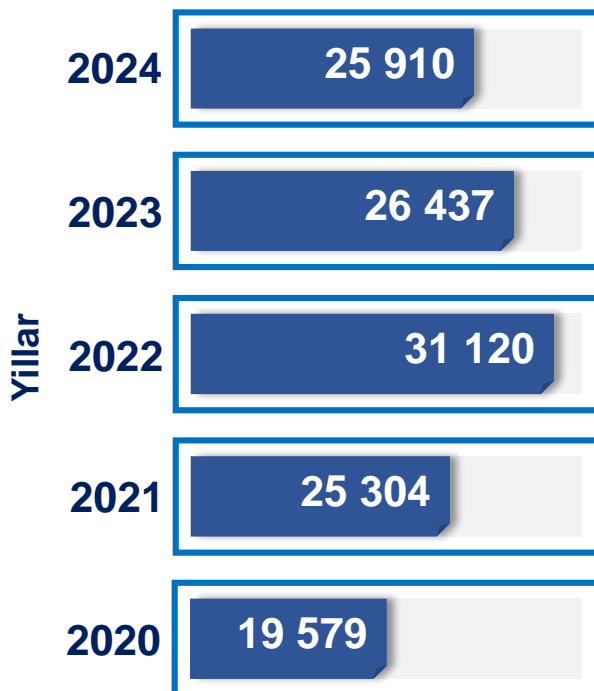
Jami faoliyat ko'rsatayotgan korxonalar va tashkilotlar soniga nisbatan ulushi, % da

2020-y.



60,0

Soni, birlikda



Soni, birlikda

Xizmatlar sohasida yangi tashkil etilgan kichik tadbirkorlik subyektlari

(yanvar-noyabr)

2024

4 456

2023

4 983

2022

7 121

2021

6 964

2020

4 987

2024-y.

70,0



Jami yangi tashkil etilgan kichik tadbirkorlik subyektlarining soniga nisbatan ulushi, % da

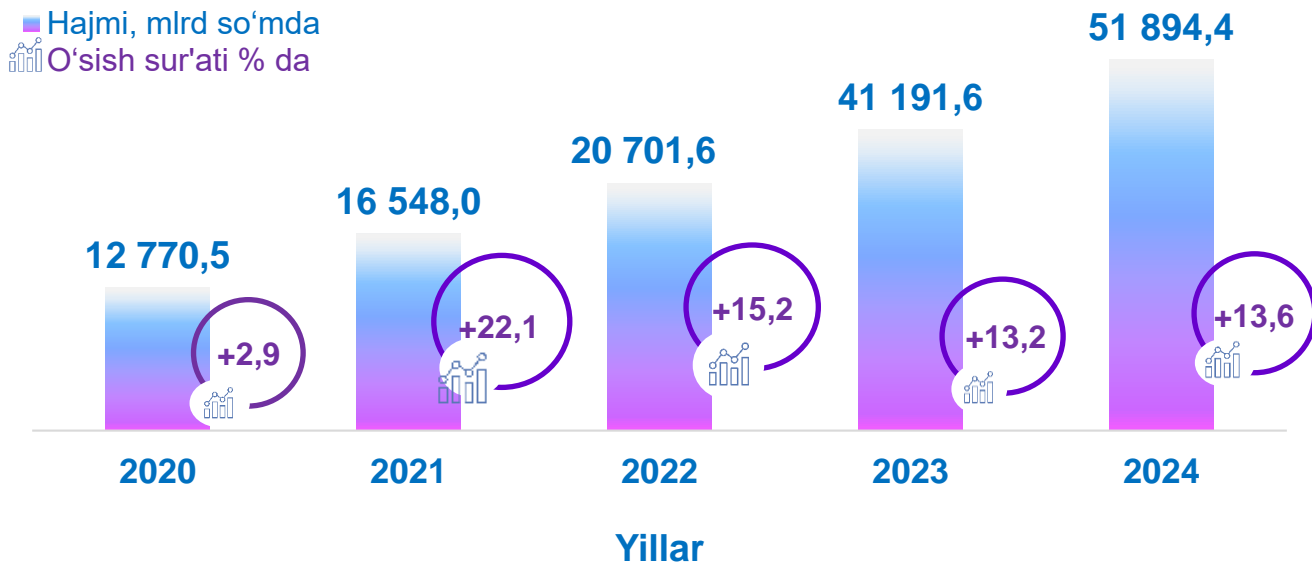
62,1



2020-y.

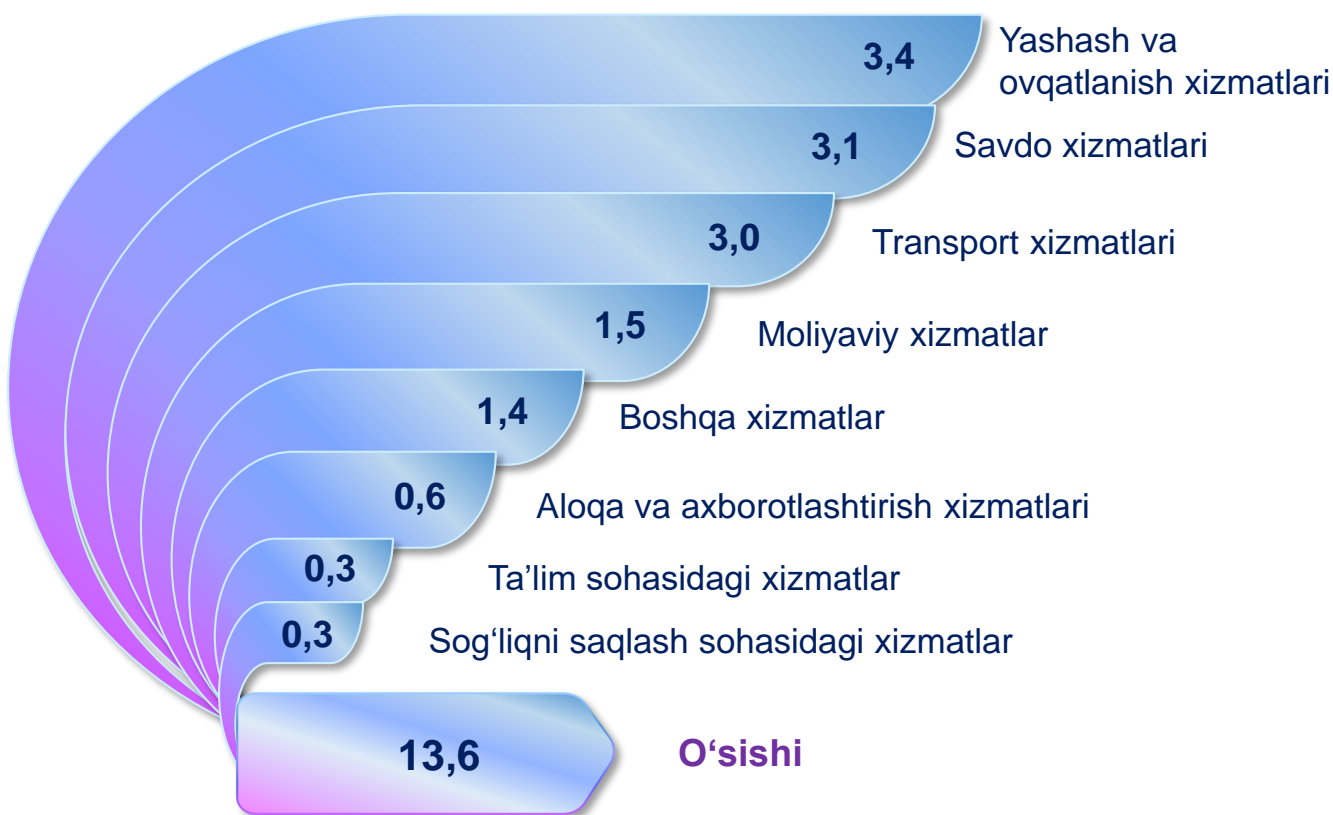
Xizmatlar sohasining asosiy ko'rsatkichlari dinamikasi ¹⁾

(yanvar-noyabr)



Ko'rsatilgan bozor xizmatlari umumiy hajmining o'sishiga xizmat turlarining qo'shgan hissasi

(2024-yil yanvar-noyabr)



¹⁾ Grafikda va keyingi o'rinlarda 2020-2023- yillarga aniqlik kiritilgan ma'lumotlar keltirilgan, 2023- yil hajmi va 2024- yil ma'lumotlari yashirin iqtisodiyotni hisobga olgan shakllantirilgan.

Ko'rsatilgan bozor xizmatlari hajmi iste'molchilarga (yuridik va jismoniy shaxslarga, shu jumladan norezidentlarga) ma'lum vaqt davomida ko'rsatiladigan xizmatlar qiymati (narxi)ni aks ettiradi.

Hududlar kesimida xizmatlar sohasining asosiy ko'rsatkichlari (2024-yil yanvar-noyabr)

Hududlar nomi	Hajmi, <i>mlrd so'mda</i>	Ulushi, <i>% da</i>	O'sish sur'ati, <i>% da</i>
Samarqand viloyati	51 894,4	100,0	113,6
Samarqand sh.	14 106,4	27,2	120,5
Kattaqo'rg'on sh.	896,1	1,7	114,6
Oqdaryo	1 044,2	2,0	109,1
Bulung'ur	859,0	1,7	110,0
Jomboy	1 344,8	2,6	108,1
Ishtixon	1 118,3	2,2	110,2
Kattaqo'rg'on	1 129,8	2,2	109,2
Qo'shrabot	606,8	1,2	111,1
Narpay	998,2	1,9	110,4
Payariq	1 334,5	2,6	110,4
Pastdarg'om	2 169,8	4,2	111,5
Paxtachi	616,5	1,2	110,7
Samarqand	2 271,8	4,4	116,4
Nurobod	618,8	1,2	110,6
Urgut	2 142,2	4,1	109,9
Toyloq	1 313,5	2,5	112,2

Aholi jon boshiga bozor xizmatlarining asosiy ko'rsatkichlari dinamikasi (yanvar-noyabr)



Hududlar kesimida aholi jon boshiga xizmatlar hajmi (2024-yil yanvar-noyabr)

Hududlar	Hajmi, ming so'mda	O'sish sur'ati
Samarqand sh.	23 937,6	118,1
Kattaqo'rg'on sh.	9 402,8	113,0
Samarqand	8 260,9	114,0
Jomboy	7 033,5	105,5
Oqdaryo	5 977,2	106,6
Toyloq	5 890,0	109,6
Pastdarg'om	5 614,1	109,0
Payariq	4 838,6	107,8
Narpay	4 359,0	108,4
Bulung'ur	4 214,7	107,5
Qo'shrabot	4 249,4	109,0
Ishtixon	4 018,5	107,8
Paxtachi	4 023,9	109,1
Urgut	3 796,8	107,3
Kattaqo'rg'on	3 816,7	107,0
Nurobod	3 777,7	108,4

Xizmatlar sohasida kichik tadbirkorlikning asosiy ko'rsatkichlari dinamikasi (yanvar-noyabr)



Ko'rsatilgan bozor xizmatlarining umumiy hajmida kichik tadbirkorlik subyektlarining ulushi **65,9** foizni, shu jumladan, **33,9** foizini kichik korxonalar va mikrofirmalarning ulushi tashkil etdi.

Hududlar kesimida xizmatlar sohasidagi kichik tadbirkorlik (2024-yil yanvar-noyabr)

Hududlar	Hajmi, mlrd so'mda	O'sish sur'ati, % da
Samarqand sh.	7 146,9	118,1
Kattaqo'rg'on sh.	595,8	112,2
<i>tumanlar:</i>		
Oqdaryo	889,9	105,5
Bulung'ur	650,0	109,6
Jomboy	1 093,4	114,0
Ishtixon	897,5	110,9
Kattaqo'rg'on	945,3	108,4
Qo'shrabot	511,2	112,9
Narpay	835,2	109,0
Payariq	905,0	109,6
Pastdarg'om	1 521,4	110,1
Paxtachi	489,1	112,0
Samarqand	1 641,7	110,0
Nurobod	487,0	112,9
Urgut	1 439,7	108,8
Toyloq	993,7	110,3

Tarmoqlar tasniflagichining belgilangan xalqaro standartlariga o'tish munosabati bilan O'zbekiston Respublikasida xizmatlar sohasini rivojlantirish dasturining maqsadli parametrlariga kiritilgan xizmatlarning asosiy turlarini guruhlash, G dan S gacha bo'lgan bo'limlar bo'yicha xizmatlar bilan bog'liq qism va iqtisodiy faoliyat turlari bo'yicha Mahsulotlar (tovarlar, ishlar, xizmatlar) statistik tasniflagichi (MST) ga ko'ra muvofiqlashtirildi.

Xizmatlar sohasining turlari bo'yicha asosiy ko'rsatkichlari dinamikasi (2024-yil yanvar-noyabr)

Xizmat turlarining nomi	Hajmi, <i>mIRD so'mda</i>	Ulushi, <i>% da</i>	O'sish sur'ati, <i>% da</i>
Xizmatlar – jami	51 894,4	100,0	113,6
shu jumladan:			
Aloqa va axborotlashtirish xizmatlari	1 679,7	3,2	118,6
Moliyaviy xizmatlar	5 025,9	9,7	115,6
Transport xizmatlari	8 586,8	16,5	118,2
shu jumladan: avtotransport xizmatlari	7 579,3	14,6	115,3
Yashash va ovqatlanish xizmatlari	17 050,5	32,9	110,4
Savdo xizmatlari	9 429,3	18,2	116,8
Ko'chmas mulk bilan bog'liq xizmatlar	941,4	1,8	115,3
Ta'lim sohasidagi xizmatlar	2 090,8	4,0	108,7
Sog'liqni saqlash sohasidagi xizmatlar	1 014,8	2,0	114,3
Ijara xizmatlari	976,9	1,9	110,3
Kompyuter va maishiy tovarlarni ta'mirlash bo'yicha xizmatlar	1 257,6	2,4	111,5
Shaxsiy xizmatlar	1 590,8	3,1	109,7
Me'morchilik, muhandislik izlanishlari, texnik sinovlar va tahlil sohasidagi xizmatlar	484,7	0,9	104,6
Boshqa xizmatlar	1 765,2	3,4	110,7

Yashash va ovqatlanish bo'ycha xizmatlar dinamikasi

(yanvar-noyabr)

2024-yil yanvar-noyabr oylarida yashash va ovqatlanish bo'ycha xizmatlarning jami xizmatlar hajmidagi ulushi **5,6** foizni tashkil etdi. Ularning tarkibida oziq-ovqat va ichimliklar bilan ta'minlash bo'ycha xizmatlar ustunlik qildi – **68,5** %.



Hududlar kesimida yashash va ovqatlanish bo'ycha xizmatlar

(2024-yil yanvar-noyabr)

Hududlar	Hajmi, mlrd so'mda	O'sish sur'ati, % da
Samarqand sh.	1 073,5	2,9
Kattaqo'rg'on sh.	36,7	19,0
<i>tumanlar:</i>		
Oqdaryo	14,4	9,3
Bulung'ur	28,7	9,1
Jomboy	31,1	20,2
Ishtixon	8,9	19,0
Kattaqo'rg'on	16,9	18,9
Qo'shrabot	15,2	19,3
Narpay	17,7	18,7
Payariq	13,4	18,5
Pastdarg'om	89,0	18,8
Paxtachi	13,8	20,2
Samarqand	355,8	51,6
Nurobod	17,1	19,2
Urgut	29,0	19,0
Toyloq	92,2	15,6

Savdo xizmatlari dinamikasi

(yanvar-noyabr)



2024-yil yanvar-noyabr oylarida chakana savdoning ulushi savdo xizmatlari umumiy hajmining deyarli to'rt dan uch qismini, ya'ni **71,0** foizni tashkil etdi.



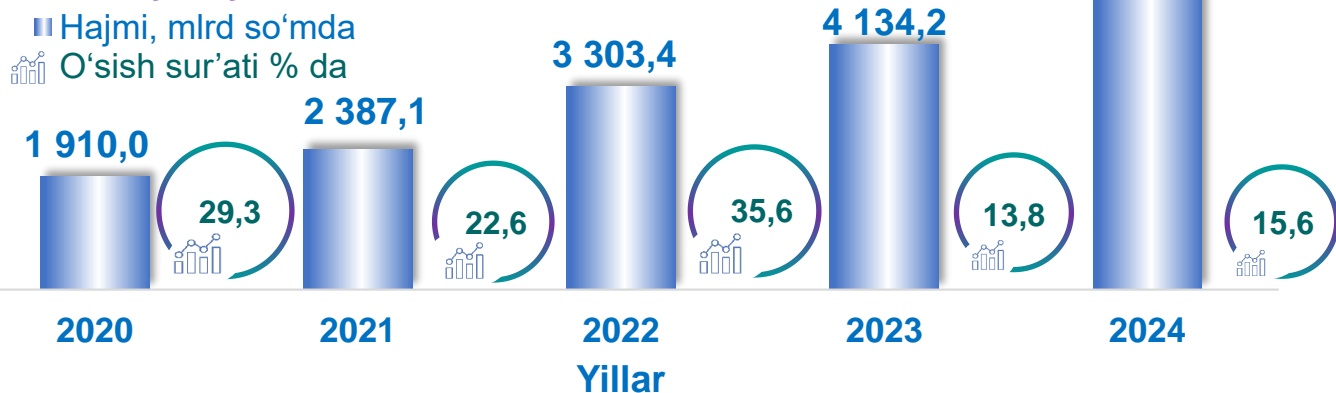
Hududlar kesimida savdo xizmatlari

(2024-yil yanvar-noyabr)



Hududlar	Hajmi, mlrd so'mda	O'sish sur'ati, % da
Samarqand sh.	3 179,9	32,6
Kattaqo'rg'on sh.	223,3	9,4
<i>tumanlar:</i>		
Oqdaryo	359,5	7,4
Bulung'ur	235,7	10,1
Jomboy	437,5	0,8
Ishtixon	334,2	9,2
Kattaqo'rg'on	349,3	9,1
Qo'shrabot	169,8	8,5
Narpay	290,7	7,8
Payariq	330,8	10,8
Pastdarg'om	597,5	14,3
Paxtachi	163,7	8,6
Samarqand	685,8	8,7
Nurobod	159,7	10,7
Urgut	475,3	7,0
Toyloq	359,0	7,2

Moliyaviy xizmatlar dinamikasi (yanvar-noyabr)

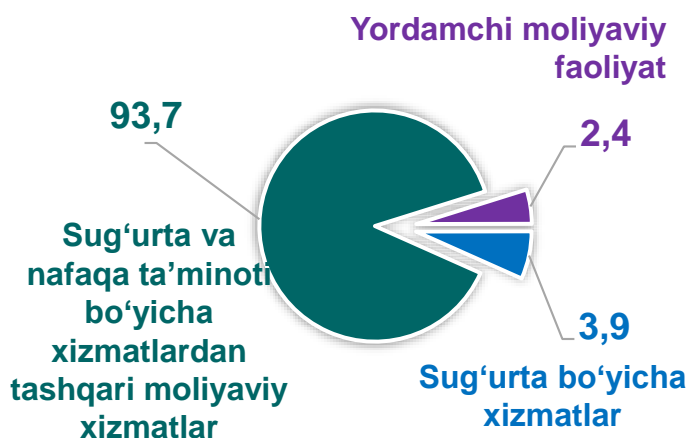


Hududlar kesimida moliyaviy xizmatlar (2024-yil yanvar-noyabr, mlrd so'mda)

Hududlar	Hajmi, mlrd so'mda	O'sish sur'ati, % da
Samarqand sh.	2 447,8	20,1
Kattaqo'rg'on sh.	187,5	15,6
<i>tumanlar:</i>		
Oqdaryo	77,4	8,5
Bulung'ur	134,1	7,6
Jomboy	151,8	10,0
Ishtixon	127,7	13,1
Kattaqo'rg'on	89,2	1,3
Qo'shrabot	38,6	8,6
Narpay	71,2	6,9
Payariq	338,6	10,7
Pastdarg'om	429,6	10,8
Paxtachi	50,8	7,2
Samarqand	98,1	16,4
Nurobod	76,2	2,4
Urgut	520,4	15,3
Toyloq	186,7	18,2

Moliyaviy xizmatlar tarkibi

(2024-yil yanvar-noyabr), % da



Moliyaviy xizmatlar tarkibidagi sug'urta va nafaqa xizmatlaridan tashqari xizmatlarning ulushi, **2024-yil yanvar-noyabrda 93,7** foizni tashkil etdi.

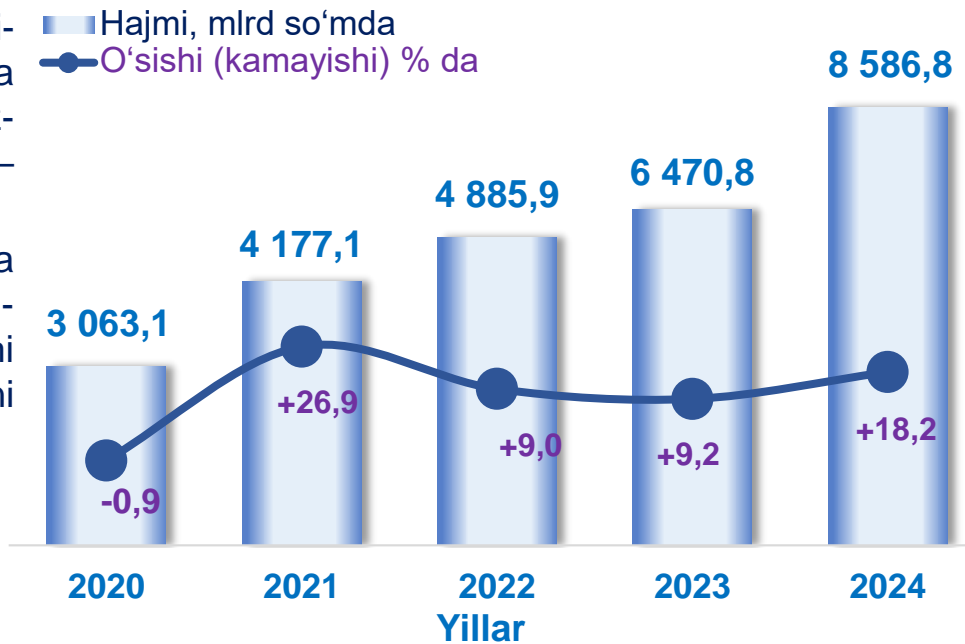
Moliyaviy xizmatlarning umumiy hajmida Samarqand shahrining ulushi **48,7** foizni yoki **2 447,8** mlrd so'mni tashkil etdi.

2023-yil yanvar-noyabr oylariga nisbatan Samarqand shahrida yuqori o'sish sur'ati **120,1** foizni tashkil etdi.

Transport xizmatlari dinamikasi (yanvar-noyabr)

Transport xizmatlari-ning umumiy hajmida avtomobil transporti xizmatlari ustunlik qiladi – **88,3** foiz.

Samarqand shahrida transport xizmatlari hajmi **2 758,4** mlrd so'mni o'sish sur'ati **131,1** foizni tashkil etgan.

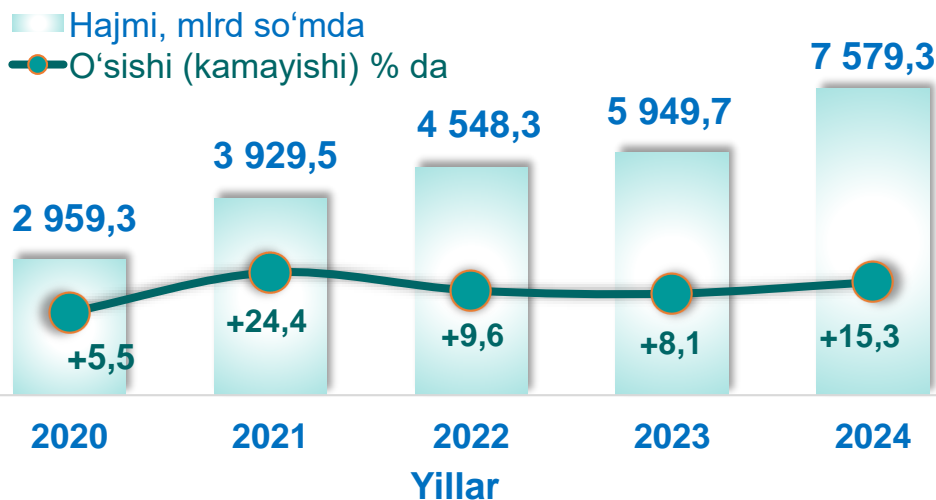


Hududlar kesimida transport xizmatlari (2024-yil yanvar-noyabr)

Hududlar	Hajmi, mlrd so'mda	O'sish sur'ati, % da
Samarqand sh.	2 758,4	31,1
Kattaqo'rg'on sh.	217,4	22,5
<i>tumanlar:</i>		
Oqdaryo	293,1	11,5
Bulung'ur	210,6	11,2
Jomboy	404,8	14,7
Ishtixon	323,5	11,2
Kattaqo'rg'on	333,8	11,0
Qo'shrabot	177,2	10,9
Narpay	314,1	11,7
Payariq	335,1	12,0
Pastdarg'om	530,0	10,9
Paxtachi	179,0	11,0
Samarqand	571,3	12,2
Nurobod	151,8	10,7
Urgut	550,6	11,4
Toyloq	339,7	11,9

Avtomobil transporti xizmatlari dinamikasi (yanvar-noyabr)

2024-yilning yanvar-noyabr oylarida avto-mobil transportida ko'rsatilgan bozor xizmatlari hajmi 7 579,3 mlrd so'mga yetdi. Ko'rsatilgan bozor xizmatlarining umumiy hajmidagi ulushi 15,3 % ni tashkil etdi.



Hududlar	Hajmi, mlrd so'mda	O'sish sur'ati, % da
Samarqand sh.	1 839,9	16,6
Kattaqo'rg'on sh.	213,3	24,7
<i>tumanlar:</i>		
Oqdaryo	291,0	13,4
Bulung'ur	208,2	13,2
Jomboy	400,9	16,7
Ishtixon	320,7	13,1
Kattaqo'rg'on	327,4	12,9
Qo'shrabot	172,0	12,7
Narpay	310,5	13,7
Payariq	327,0	13,8
Pastdarg'om	517,4	13,8
Paxtachi	168,5	12,7
Samarqand	559,5	14,0
Nurobod	151,1	12,7
Urgut	540,6	13,4
Toyloq	335,0	13,8

Hududlar kesimida avtomobil transporti xizmatlari

(2024-yil yanvar-noyabr)



2024-yil yanvar-noyabr

oylarida yo'lovchi avtomobil transporti xizmatlari ulushi 65,6 foizga yetdi.

Avtomobil transporti xizmatlarining umumiy hajmida katta qismi taksi xizmatlariga to'g'ri keladi – 56,5 %.

Aloqa va axborotlashtirish xizmatlari dinamikasi

(yanvar-noyabr)

■ Hajmi, mlrd so'mda

○ O'sishi sur'ati % da



Aloqa va axborotlashtirish xizmatlarining umumiy hajmida eng katta hajmi telekommunikatsiya xizmatlari egallaydi. **2024-yilning yanvar-noyabr** oylaridagi ulushi **85,2 %** ni tashkil etdi.

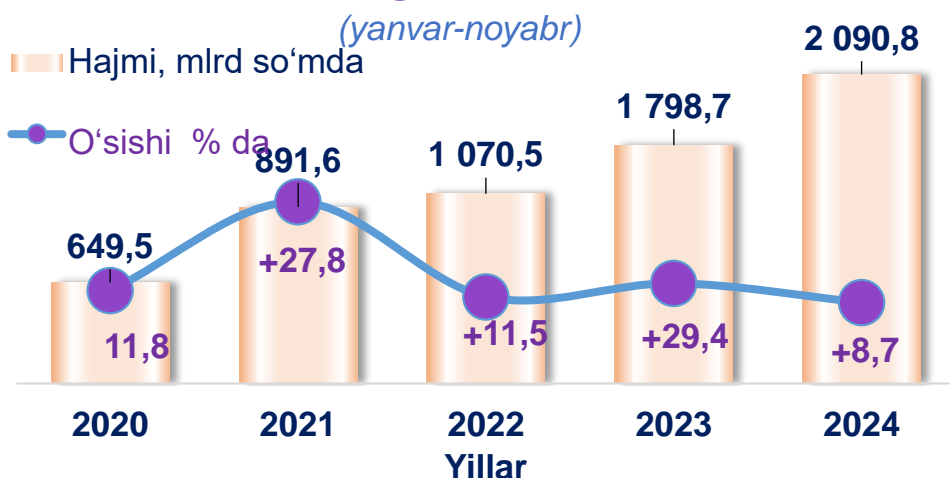


Hududlar kesimida aloqa va axborotlashtirish xizmatlari

(2024-yil yanvar-noyabr)

Hududlar	Hajmi, mlrd so'mda	O'sish sur'ati, % da
Samarqand sh.	502,8	38,0
Kattaqo'rg'on sh.	39,9	11,5
<i>tumanlar:</i>		
Oqdaryo	55,1	9,1
Bulung'ur	61,1	10,8
Jomboy	54,2	8,2
Ishtixon	73,3	7,4
Kattaqo'rg'on	78,1	8,3
Qo'shrabot	39,9	14,6
Narpay	57,9	10,5
Payariq	81,2	9,9
Pastdarg'om	105,3	8,7
Paxtachi	42,3	10,3
Samarqand	102,1	15,8
Nurobod	44,3	8,7
Urgut	137,5	10,2
Toyloq	63,3	11,9

Ta'lim sohasidagi xizmatlar dinamikasi



Ta'lim sohasidagi xizmatlarning umumiy hajmida oliy ta'lim sohasidagi xizmatlar ustunlik qilib, **2024-yil yanvar-noyabr** oylaridagi ulushi **71,6** foizni tashkil etdi.



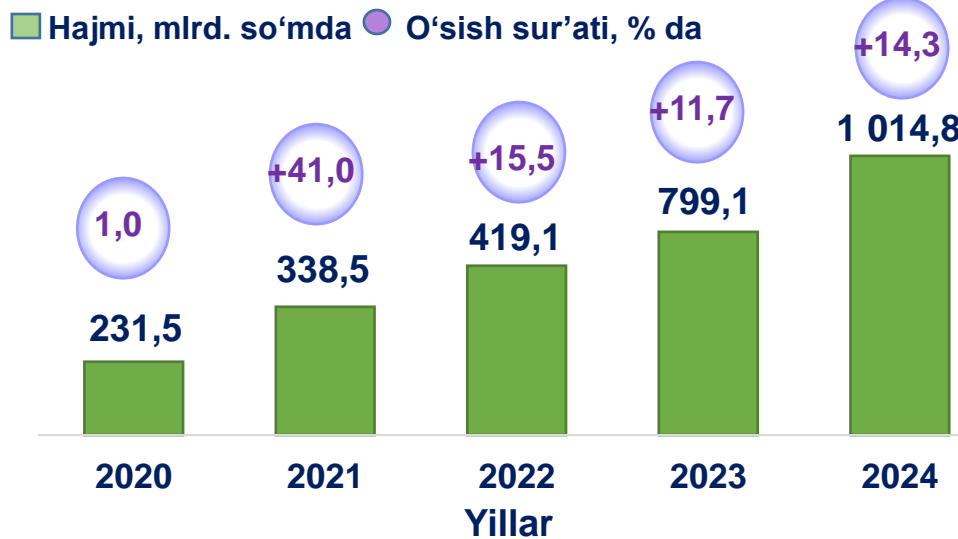
2024-yilning yanvar-noyabr oylarida ta'lim sohasidagi xizmatlar hajmi **2 090,8** mlrd so'mga yetib, o'tgan yilning mos davriga nisbatan o'sish sur'ati **108,7** foizni ni tashkil etdi.

Hududlar kesimida ta'lim sohasidagi xizmatlar

(2024-yil yanvar-noyabr, mlrd so'mda)

Hududlar	Hajmi, mlrd so'mda	O'sish sur'ati, % da
Samarqand sh.	1 368,7	6,8
Kattaqo'rg'on sh.	28,4	8,2
<i>tumanlar:</i>		
Oqdaryo	30,9	4,6
Bulung'ur	18,8	12,5
Jomboy	14,6	17,0
Ishtixon	20,6	10,5
Kattaqo'rg'on	16,9	15,1
Qo'shrabot	8,9	15,8
Narpay	12,5	16,6
Payariq	18,0	13,7
Pastdarg'om	29,8	13,6
Paxtachi	10,5	12,4
Samarqand	28,7	15,8
Nurobod	9,3	31,3
Urgut	25,2	15,1
Toyloq	15,4	16,6

Sog'liqni saqlash sohasidagi xizmatlar dinamikasi (yanvar-noyabr)



2024-yilning yanvar-noyabr oylarida sog'liqni saqlash xizmatlari hajmi 1 014,8 mlrd so'mni yoki ko'rsatilgan bozor xizmatlari umumiy hajmining 2,0 foizni tashkil etdi.

Hududlar kesimida sog'liqni saqlash sohasidagi xizmatlar (2024-yil yanvar-noyabr)

Hududlar	Hajmi, mlrd so'mda	O'sish sur'ati, % da
Samarqand sh.	502,5	18,0
Kattaqo'rg'on sh.	10,9	14,0
<i>tumanlar:</i>		
Oqdaryo	10,0	12,5
Bulung'ur	12,2	4,8
Jomboy	11,4	11,8
Ishtixon	10,8	9,9
Kattaqo'rg'on	19,7	10,4
Qo'shrabot	6,2	12,0
Narpay	10,1	12,4
Payariq	11,1	9,7
Pastdarg'om	23,4	19,4
Paxtachi	4,7	9,5
Samarqand	24,7	11,2
Nurobod	34,1	10,3
Urgut	19,5	10,3
Toyloq	10,3	12,4

Ko'chmas mulk bilan bog'liq xizmatlar dinamikasi

(yanvar-noyabr)

■ Hajmi, mlrd so'mda

○ O'sish (kamayish) % da



Ko'chmas mulk bilan bog'liq xizmatlarning umumiy hajmida shaxsiy yoki ijaraga olingan ko'chmas mulkni ijaraga berish va boshqarish bo'yicha xizmatlar 97,6 foizni tashkil etdi.

Hududlar kesimida ko'chmas mulk bilan bog'liq xizmatlar

(2024-yil yanvar-noyabr)

Hududlar	Hajmi, mlrd so'mda	O'sish sur'ati, % da
Samarqand sh.	290,0	22,8
Kattaqo'rg'on sh.	23,0	7,7
<i>tumanlar:</i>		
Oqdaryo	24,4	13,4
Bulung'ur	20,5	16,6
Jomboy	28,7	13,6
Ishtixon	28,2	13,0
Kattaqo'rg'on	30,7	11,9
Qo'shrabot	19,5	13,1
Narpay	25,2	10,6
Payariq	24,7	13,2
Pastdarg'om	54,1	14,1
Paxtachi	28,1	13,0
Samarqand	64,2	14,7
Nurobod	20,2	13,2
Urgut	60,4	10,0
Toyloq	28,8	13,9

Ijara xizmatlari dinamikasi

(yanvar-noyabr)

■ Hajmi, mlrd so'mda

● O'sishi (kamayishi) % da



Hududlar kesimida ijara xizmatlari (2024-yil yanvar-noyabr)

Hududlar	Hajmi, mlrd so'mda	O'sish sur'ati, % da
Samarqand sh.	247,2	13,3
Kattaqo'rg'on sh.	28,1	13,3
<i>tumanlar:</i>		
Oqdaryo	50,4	9,5
Bulung'ur	26,4	8,1
Jomboy	51,6	9,3
Ishtixon	46,8	8,4
Kattaqo'rg'on	45,3	8,1
Qo'shrabot	33,4	11,2
Narpay	44,8	9,2
Payariq	44,2	9,0
Pastdarg'om	79,8	11,0
Paxtachi	24,0	7,9
Samarqand	77,7	10,1
Nurobod	22,7	7,8
Urgut	74,0	9,1
Toyloq	49,3	9,3



2024-yilning yanvar-noyabr oylarida ijara xizmatlari hajmi **976,9** mlrd so'mga yetdi.

Ushbu xizmatlarning umumiy hajmida yengil avtomobillar va yengil avtotransport vositalarining ijarasi bo'yicha xizmatlarning salmoqli qismi – **40,0** foizni tashkil etadi.

Kompyuterlar va maishiy tovarlarni ta'mirlash xizmatlari dinamikasi



Boshqa shaxsiy foydalanish buyumlari va maishiy tovarlarni ta'mirlash bo'yicha xizmatlar jami kompyuterlar va maishiy tovarlarni ta'mirlash xizmatlarining 20,3 foizini tashkil etadi.

Hududlar kesimida kompyuterlar va maishiy tovarlarni ta'mirlash xizmatlari (2024-yil yanvar-noyabr)

Hududlar	Hajmi, mlrd so'mda	O'sish sur'ati, % da
Samarqand sh.	232,2	4,4
Kattaqo'rg'on sh.	29,9	25,4
<i>tumanlar:</i>		
Oqdaryo	40,0	7,5
Bulung'ur	29,2	15,5
Jomboy	48,9	9,9
Ishtixon	45,7	9,6
Kattaqo'rg'on	45,9	6,9
Qo'shrabot	28,1	14,8
Narpay	43,9	10,3
Payariq	44,3	15,2
Pastdarg'om	73,1	5,8
Paxtachi	27,2	23,9
Samarqand	76,7	6,9
Nurobod	25,2	25,5
Urgut	70,2	8,4
Toyloq	58,7	33,7

Me'morchilik, muhandislik izlanishlari, texnik sinovlar va tahlil sohasidagi xizmatlar dinamikasi (yanvar-noyabr)



Hududlar kesimida me'morchilik, muhandislik izlanishlari, texnik sinovlar va tahlil sohasidagi xizmatlar dinamikasi (yanvar-noyabr mlrd so'm)

Hududlar	Hajmi, mlrd so'mda
Samarqand sh.	444,5
Kattaqo'rg'on sh.	0,8
<i>tumanlar:</i>	
Oqdaryo	1,2
Bulung'ur	0,5
Jomboy	0,7
Ishtixon	0,03
Kattaqo'rg'on	0,01
Qo'shrabot	0,1
Narpay	1,2
Payariq	0,6
Pastdarg'om	3,6
Paxtachi	0,2
Samarqand	4,2
Nurobod	1,0
Urgut	3,7
Toyloq	1,8

2020-yilning yanvar-noyabr oylariga nisbatan joriy yilning tahlil qilinayotgan davrida me'morchilik, muhandislik izlanishlari, texnik sinovlar va tahlil sohasidagi xizmatlar hajmi **198,5** mlrd so'mga oshib, **484,7** mlrd so'mni tashkil etdi.



Moliyaviy xizmatlar hajmi moliyaviy vositachilik hisobidan olingan foizli daromadlar hajmi (xizmatlar uchun belgilangan to'lovlar miqdorida), shuningdek, moliya muassasasi tomonidan ssuda berish yoki depozitni saqlash bo'yicha xizmatlar uchun to'lanadigan haq hisobiga ko'ra olinadi.

Transport xizmatlarining hajmi amaldagi narxlarda transport turlari bo'yicha transport jarayoniga (yuklarni tushirish va yuklash ishlari, transport-ekspeditorlik xizmatlari, transport xizmati va boshqalar) bevosita bog'liq bo'lgan tashish va boshqa faoliyatdan olingan daromad summasi sifatida aniqlanadi.

Avtomobil transporti xizmatlariga temir yo'lda tashishdan tashqari, quruqlikdagi yo'lovchi transportining boshqa xizmatlari, avtomobil transportida yuk tashish bo'yicha xizmatlar va ko'chish bo'yicha xizmatlar kiradi.

Savdo xizmatlari, shu jumladan, elektron savdo xizmatlari hajmi amaldagi narxlardagi yalpi daromad qiymati, ya'ni sotilgan tovarlarning sotib olish va sotish narxlari orasidagi farqining umumiy qiymati sifatida hisobga olinadi. Agar tovarlar boshqa shaxs manfaatlari uchun oldi-sotdi shartnomalari, komissiyalar yoki agentlik shartnomalari asosida sotilgan taqdirda, xizmatlar qiymati mukofot miqdori sifatida aks ettiriladi.

Aloqa va axborotlashtirish xizmatlari hajmi amaldagi narxlarda mazkur sohada xizmat ko'rsatuvchi korxonalarining daromadlari (sotishdan tushgan tushum miqdori) yig'indisi sifatida aniqlanadi.

“Ta’lim” seksiyasi kunduzgi yoki sirtqi shaklda, shuningdek, Internet tarmog'i va pochta yozishmalari orqali xususiy yoki davlat tomonidan beriladigan turli darajadagi ta'limni va turli kasblarga o'rgatishni o'z ichiga oladi.

Bunga turli darajadagi muntazam maktab tizimi doirasida turli muassasalar tomonidan beriladigan ta'lim, shuningdek, kattalar uchun ta'lim (tayyorlash va qayta tayyorlash kurslari), ta'lim sohasida yordamchi faoliyat va shunga o'xshash boshqalar kiradi. **Ta'lim sohasidagi faoliyatni** amalga oshirishda masofaviy o'qitish shaklini ham hisobga olgan holda ko'rsatilgan bozor xizmatlari (kontrakt) qiymati aks ettiriladi.

Sog'liqni saqlash sohasidagi xizmatlar hajmi bu – sog'liqni saqlash muassasalari tomonidan turli xil tibbiy yordam va sanitariya xizmatlari uchun ko'rsatiladigan bozor xizmatlarining qiymatidir.

Oziq-ovqat va ichimliklar bilan ta'minlash bo'yicha xizmatlar – oziq-ovqat mahsulotlari va ichimliklar yetkazib berish bo'yicha qo'yilgan ustamadan tashqari, ovqat tayyorlashda ishlatilgan va qayta ishlanmagan holda sotilgan mahsulotlar qiymatini o'z ichiga oluvchi aylanma qiymatdir.

Yashash bo'yicha xizmatlar hajmi, qisqa muddatli turar joy bilan ta'minlash bo'yicha ko'rsatilgan xizmatlar (mehmonxonalar, otellar, motellar va boshqa turar joylar) qiymatini o'z ichiga oladi.

Ko'chmas mulk bilan bog'liq xizmatlarni ko'rsatishda ko'chmas mulk bilan bog'liq operatsiyalar bo'yicha xizmatlar qiymati, korxonaning shaxsiy, xo'jalik yuritish yoki tezkor boshqaruvidagi, shuningdek, ijaraga olingan ko'chmas mulkni ijaraga berishdan olingan daromadlari aks ettiriladi.

Ijara xizmatlari bo'yicha ishlab chiqarish hajmi mashinalar va asbob-uskunalarni operatorlarsiz ijaraga berish, maishiy jihozlar va shaxsiy ehtiyoj buyumlarini ijaraga berishdan olingan daromad miqdori sifatida aniqlanadi.

Kompyuterlar va maishiy tovarlarni ta'mirlash bo'yicha xizmatlar hajmi bu – kompyuterlar va periferik uskunalarni ta'mirlash va texnik xizmat ko'rsatish kommunikatsiya uskunalari (fakslar, radiostansiyalar)ni ta'mirlash, maishiy elektronika (radiopriyomniklar va televizorlar), uy va bog' uchun uskunalar (gazon o'ruvchi va havo (dam) beruvchi mashina), poyabzal va charm buyumlar, mebel va uy jihozlari, kiyim va aksessuarlar, sport anjomlari, musiqa asboblari va boshqa shaxsiy buyumlar va maishiy tovarlarni ta'mirlashdan tushgan tushum miqdoridir.

Me'morchilik, muhandislik izlanishlari, texnik sinovlar va tahlil sohasidagi xizmatlar hajmi shartnomada nazarda tutilgan talablarga muvofiq loyihalar, izlanishlar, konstruktorlik va texnologik ishlar va ko'rsatilgan xizmatlar, shuningdek, qurilish ishlari ustidan nazorat va boshqa injenerlik xizmatlarining qiymatini o'z ichiga oladi.

Xizmatlar sohasi statistikasi bo'limi
Tel.: 66-235-79-35