

Samarqand viloyatida xizmatlar sohasining asosiy ko'rsatkichlari ¹ 2025-yil yanvar-fevral

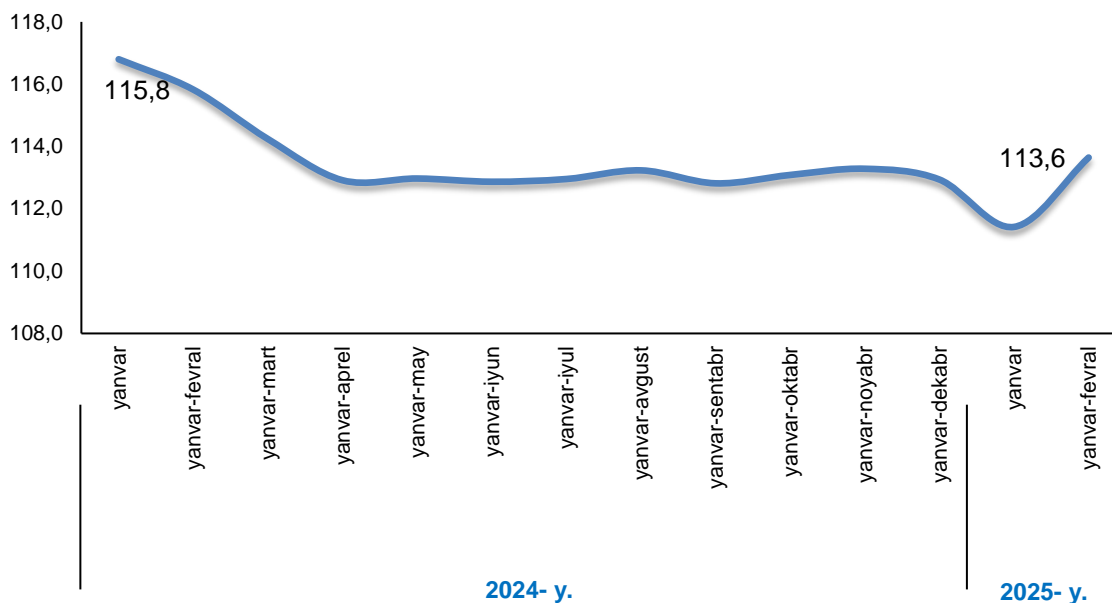
- I. Xizmatlar sohasining asosiy ko'rsatkichlari dinamikasi
- II. Xizmatlar sohasini hududlar kesimida rivojlanishi
- III. Iqtisodiy faoliyat turlari bo'yicha xizmatlar sohasi rivojlanishining asosiy ko'rsatkichlari
- IV. Xizmatlar sohasining statistik ko'rsatkichlari bo'yicha tushuntirishlar
- V. Foydali havolalar

I. Xizmatlar sohasining asosiy ko'rsatkichlari dinamikasi

2025-yil yanvar-fevral oylarida dastlabki ma'lumotlar bo'yicha, norasmiy va yashirin iqtisodiyotni baholash bo'yicha o'tkazilgan statistik kuzatuvlar natijalarini hisobga olgan holda, bozor xizmatlari hajmi **9 611,2** mlrd so'mni tashkil etdi. 2024-yil mos davriga nisbatan o'sish sur'ati **113,6** % ni tashkil etib, uning hajmi esa **1 927,5** mlrd so'mga o'sishi qayd etildi.

Ma'lumot uchun: 2024-yil yanvar-fevral oylarida xizmatlar hajmi **7683,7** mlrd so'mni, o'sish sur'ati esa **115,8** % ni tashkil etgan.

Ko'rsatilgan bozor xizmatlarining o'sish sur'ati dinamikasi



2024-yilning yanvar-fevral oylariga nisbatan (**1 845,5** ming so'm) 2025-yilning mos davrida aholi jon boshiga ko'rsatilgan bozor xizmatlari hajmi **414,3** ming so'mga yoki **18,3** % ga o'sib, **2 259,9** ming so'mni tashkil etgan.

2025-yilning tahlil qilinayotgan davrida kichik tadbirkorlik subyektlari tomonidan ko'rsatilgan bozor xizmatlari hajmi **6 182,8** mlrd so'mni yoki bozor xizmatlari umumiy hajmining **64,3** % ini, jumladan, **30,4** % ini kichik korxonalar va mikrofirmalar tashkil etdi.

¹ 2024-yil yanvar-fevral oylari hajmi va 2025-yil yanvar-fevral oylari uchun ma'lumotlar norasmiy va yashirin iqtisodiyotni baholash bo'yicha o'tkazilgan statistik kuzatuvlar natijalarini hisobga olgan holda shakllantirilgan.

II. Xizmatlar sohasini shahar va tumanlar kesimida rivojlanishi

Xizmatlar sohasining shahar va tumanlar asosiy ko'rsatkichlari
2025-yil yanvar-fevral

	Hajmi, mlrd so'm	Ulushi, %	O'sish sur'ati, %
Samarqand viloyati. ²	9 611,2	100,0	113,6
<i>shahar</i>			
Samarqand sh.	2 672,3	27,8	117,1
Kattaqo'rg'on sh.	171,2	1,8	110,1
<i>tumanlar:</i>			
Oqdaryo	201,2	2,1	111,7
Bulung'ur	168,6	1,8	110,8
Jomboy	254,2	2,6	110,3
Ishtixon	216,7	2,3	110,7
Kattaqo'rg'on	226,6	2,4	114,4
Qo'shrabot	117,7	1,2	110,3
Narpay	194,8	2,0	110,7
Payariq	260,6	2,7	110,2
Pastdarg'om	419,5	4,4	110,4
Paxtachi	121,4	1,3	111,7
Samarqand	412,1	4,3	111,5
Nurobod	121,1	1,3	110,1
Urgut	418,4	4,4	110,8
Toyloq	264,4	2,8	110,0

Mavzu bo'yicha ko'rsatkichlar:

[Ko'rsatilgan bozor xizmatlarining hududlar kesimidagi hajmi](#)

Samarqand shahrining yuqori ulushi (**27,8 %**) Samarqand sh davlat idoralari, xalqaro tashkilotlar, banklar va yirik kompaniyalar jamlangan bo'lib, tabiiyki, aholi zichligi transport, savdo, ta'lim, sog'liqni saqlash, hordiq chiqarish kabilarga bo'lgan talabni oshiradi. Samarqand sh rivojlangan transport tizimi, savdo va biznes markazlari hamda boshqa yirik obyektlarga ega shahar, bu esa xizmatlar sohasining tobora rivojlanishiga o'z hissasini qo'shadi.

III. Iqtisodiy faoliyat turlari bo'yicha xizmatlar sohasi rivojlanishining asosiy ko'rsatkichlari

O'zbekiston Respublikasi Prezidentining 2025-yil 27-fevraldagi "Xizmatlar sohasi barqaror rivojlanishi uchun qulay shart-sharoitlar yaratishga oid qo'shimcha chora-tadbirlar to'g'risida" PQ-78-son qarorida mamlakatimiz iqtisodiyotida xizmatlar sohasi ulushini

² Shahar va tumanalar bo'yicha taqsimlanmagan hajmlarni hisobga olgan holda.

oshirish, shuningdek, sohada faoliyat ko'rsatayotgan tadbirkorlik subyektlarini yanada qo'llab-quvvatlash maqsadida xizmatlar sohasini rivojlantirish hamda uning monitoringini yuritish bo'yicha maqsadli parametrlari belgilangan.

Ko'rsatilgan bozor xizmatlari umumiy hajmining o'sishida moliyaviy xizmatlar **9,5 %** ga (ko'rsatilgan xizmatlar umumiy hajmining o'sishiga hissasi **-4,2** bandni tashkil etdi), transport xizmatlari **24,7 %** ga (o'sishiga hissasi **11,1** band), yashash va ovqatlanish xizmatlari **12,8 %** ga (o'sishiga hissasi **-0,8** band), savdo xizmatlari **15,8 %** ga (o'sishiga hissasi **1,8** band), aloqa va axborotlashtirish xizmatlari **16,9 %** ga (o'sishiga qo'shgan hissasi **3,2** band) va ko'chmas mulk bilan bog'liq xizmatlar **9,0 %** ga (o'sishiga hissasi **-4,6** band) asosiy omili bo'lib hisoblanadi.

Xizmatlar sohasining asosiy turlari bo'yicha ko'rsatkichlari (yanvar-fevral)

	Hajmi, mlrd so'm		O'sish sur'ati, %
	2024-y.	2025-y.	
Xizmatlar – jami	7 683,7	9 611,2	113,6
<i>shundan:</i>			
aloqa va axborotlashtirish xizmatlari	301,2	385,7	116,9
moliyaviy xizmatlar	807,8	913,1	109,5
transport xizmatlari	1 405,1	1 894,3	124,7
<i>shu jumladan: avtotransport xizmatlari</i>	1 288,6	1 502,2	110,8
yashash va ovqatlanish xizmatlari	2 269,3	2 877,1	112,8
savdo xizmatlari	1 281,3	1 552,5	115,4
ko'chmas mulk bilan bog'liq xizmatlar	147,4	182,8	109,0
ta'lim sohasidagi xizmatlar	316,3	321,0	85,1
sog'liqni saqlash sohasidagi xizmatlar	163,4	208,5	116,2
ijara xizmatlari	160,6	206,5	102,4
kompyuterlar va maishiy tovarlarni ta'mirlash bo'yicha xizmatlar	208,6	261,5	111,2
shaxsiy xizmatlar	262,1	333,2	107,4
me'morchilik, muhandislik izlanishlari, texnik sinovlar va tahlil sohasidagi xizmatlar	75,2	97,6	103,3
boshqa xizmatlar	285,4	377,4	115,5

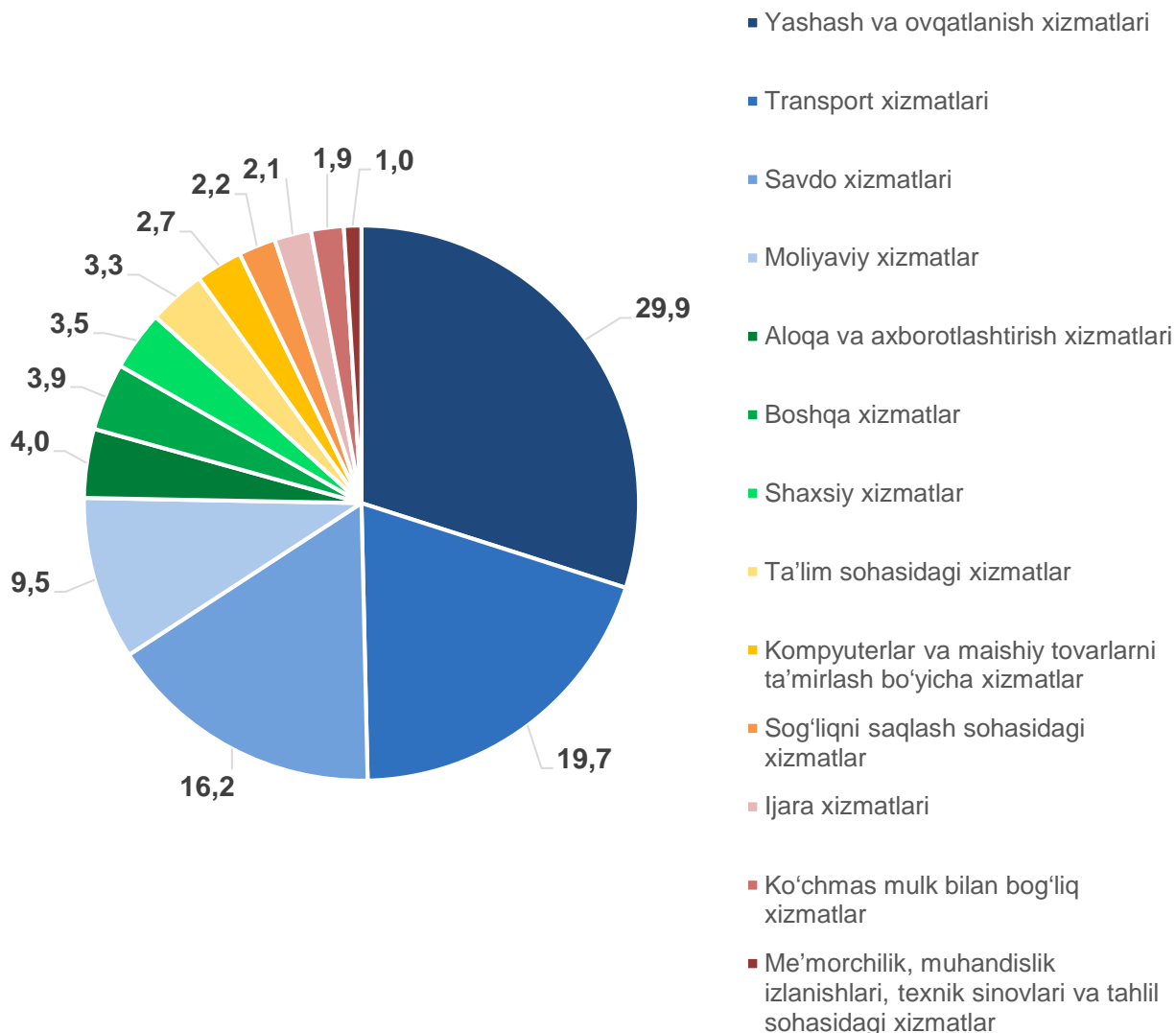
Mavzu bo'yicha ko'rsatkichlar:

[Ko'rsatilgan bozor xizmatlarining asosiy turlari bo'yicha hajmi](#)

2025-yil yanvar-fevral oylarida iqtisodiy faoliyat turlari bo'yicha ko'rsatilgan bozor xizmatlari tarkibida transport xizmatlari **19,7 %**, yashash va ovqatlanish xizmatlari **29,9 %**, moliyaviy xizmatlar **9,5 %**, savdo xizmatlari **16,2 %**, aloqa va axborotlashtirish xizmatlari **4,0 %**, ta'lim sohasidagi xizmatlar esa **3,3 %** ulushini tashkil etdi.

Taqqoslash uchun: 2024-yilning tahlil qilinayotgan davrida xizmatlarning umumiy hajmida transport xizmatlari **18,8 foiz**, yashash va ovqatlanish xizmatlari **29,5 foiz**, moliyaviy xizmatlar **10,5 foiz**, savdo xizmatlari **16,7 foiz**, aloqa va axborotlashtirish xizmatlari **3,9 foiz**, ta'lim sohasidagi xizmatlar esa **4,1 foiz** ulushni tashkil etgan.

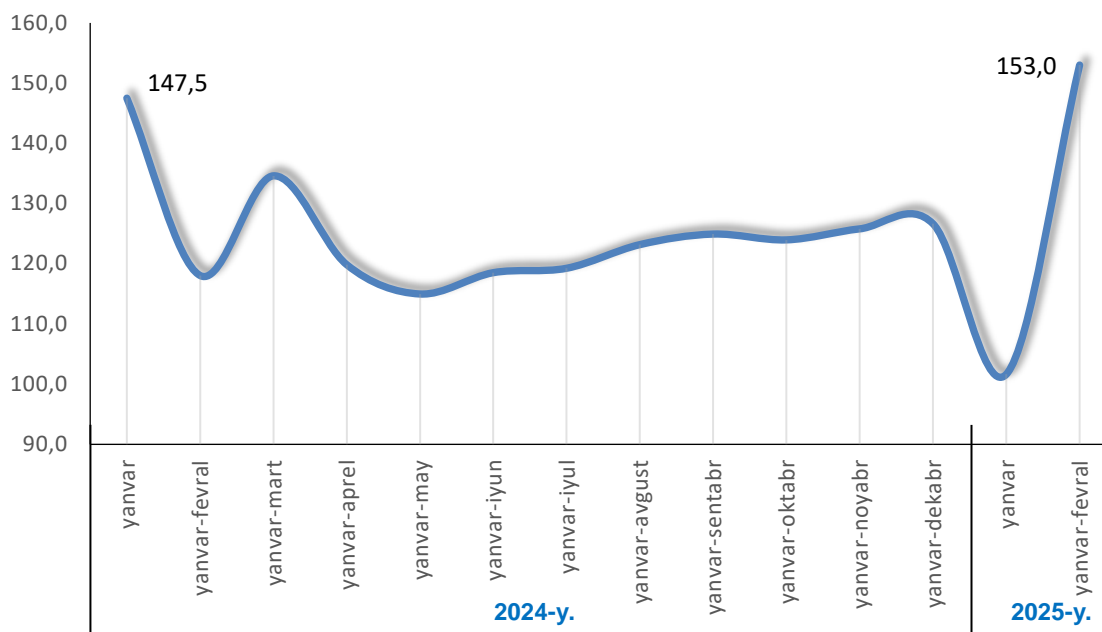
Ko'rsatilgan bozor xizmatlari hajmining asosiy turlari bo'yicha tarkibi
2025-yil yanvar-fevral, %



Aloqa va axborotlashtirish xizmatlari hajmining o'sishiga **kompyuter dasturlashtirish xizmatlarining** o'sishi ta'sir ko'rsatdi. 2025-yilning tahlil qilinayotgan davrida ushbu turdagi xizmatlarning aloqa va axborotlashtirish xizmatlarining umumiy hajmidagi ulushi **15,8 foizni** tashkil etdi. 2024-yilning mos davriga nisbatan esa **14,8 foizga** o'sgan.

2025-yilning yanvar-fevral oylarida **moliyaviy xizmatlar** tarkibidagi **sug'urta xizmatlarida** o'sish kuzatildi. 2024-yilning mos davriga nisbatan hajmi **8,9 mlrd so'mga** yoki **30,4 foizga** o'sishi kuzatilgan.

Sug'urta xizmatlarining o'sish sur'ati dinamikasi



2025-yilning tahlil qilinayotgan davrida **transport** sohasidagi **xizmatlari (124,7 %)**, **omborga joylashtirish va yordamchi transport xizmatlari (117,7 %)**, **pochta va kuryerlik (114,6 %)** xizmatlarida yuqori o'sish sur'ati qayd etildi.

Samarqand viloyatida **Yashash va ovqatlanish xizmatlarining** rivojlanishi sezilarli o'sishni ko'rsatmoqda, bu sayyohlar oqimining ko'payishi, ishbilarmonlik aloqalarining kengayishi va viloyatda infratuzilmaning yaxshilanishi bilan keskin bog'liqdir. Ushbu xizmatlarning o'sishiga **oziq-ovqat va ichimliklar bilan ta'minlash bo'yicha xizmatlar** hajmining oshishi ta'sir ko'rsatdi, yashash va ovqatlanish xizmatlarining umumiy hajmidagi ulushi **75,3 %** ni tashkil etdi. 2025-yilning yanvar-fevral oylarida oziq-ovqat va ichimliklar bilan ta'minlash bo'yicha xizmatlarning o'sish sur'ati **113,7 %** ni tashkil etdi.

IV. Xizmatlar sohasining statistik ko'rsatkichlari bo'yicha tushuntirishlar

Xizmatlarning har oylik hajmi quyidagilar asosida shakllantiriladi:

a) tijoratchi tashkilot bo'lgan yuridik shaxslar (kichik korxonalar, mikrofirma va qishloq xo'jaligi ishlab chiqaruvchilaridan tashqari), tijoratchi tashkilot bo'lgan yuridik shaxslarning alohida bo'linmalari va notijorat tashkilotlar bo'yicha statistik hisobot (ro'yxat bo'yicha);

b) kichik tadbirkorlik subyektlari tomonidan ko'rsatilgan xizmatlar hajmini choraklik kuzatuv ma'lumotlari hamda kichik korxonalar va mikrofirmalar uchun yagona yillik hisobot natijalari bo'yicha baholash;

d) fermer xo'jaliklari va notijorat tashkilotlar tomonidan ko'rsatilgan xizmatlar hajmini tegishli statistika hisobotlari ma'lumotlariga asosan baholash;

e) yakka tartibdagi tadbirkorlar va o'zini o'zi band qilgan shaxslar tomonidan ko'rsatilgan xizmatlar hajmini har chorakda o'tkaziladigan tanlanma kuzatuv ma'lumotlarining natijalari bo'yicha baholash.



Ko'rsatilgan bozor xizmatlari hajmi bu – xizmat ko'rsatishga ixtisoslashgan va xizmat ko'rsatish asosiy faoliyat turi hisoblanmaydigan barcha xizmatlar ko'rsatuvchilar (yuridik va jismoniy shaxslar) tomonidan iste'molchilarga (yuridik va jismoniy shaxslar, norezidentlarni qo'shgan holda) ma'lum bir vaqt davomida ko'rsatilgan xizmatlar qiymatidir.

Iqtisodiy faoliyat turlari bo'yicha **ko'rsatilgan bozor xizmatlari hajmida** ko'rsatilgan xizmatlar uchun amaldagi bozor narxlari bo'yicha **hisoblangan to'lovlar qo'shilgan qiymat solig'i va aksizsiz** hisobga olinadi.

Xizmatlar oldi-sotdi obyektiga bo'lib, iqtisodiy ahamiyatga ega (xizmatlarni ishlab chiqaruvchining sarf-xarajatlarini to'lagicha yoki sezilarli darajada qoplaydigan) narxlarda sotilganda **bozor xizmatlari ishlab chiqarilishi** hisoblanadi. Iste'molchilar tomonidan xizmatlar uchun to'lovlar naqd pul, shu jumladan, plastik kartochkalar va pul o'tkazish, elektron to'lovlar va elektron pullar orqali amalga oshirilishi mumkin.

Norezidentlarga ko'rsatilgan xizmatlar (agar to'lov so'mda amalga oshirilmagan bo'lsa), xizmatlarga to'lovlarni amalga oshirish sanasida O'zbekiston Respublikasi Markaziy banki tomonidan so'mning belgilangan kursi bo'yicha qayta hisoblangan shartnoma narxlari bo'yicha aniqlanadi.

Faoliyat turlari bo'yicha **xizmatlarni tasniflash**, O'zbekiston Respublikasi Iqtisodiy faoliyat turlari bo'yicha mahsulotlar (tovarlar, ishlar, xizmatlar)ning statistik tasniflagichiga muvofiq amalga oshiriladi.

Ko'rsatilgan bozor xizmatlari hajmi MST bo'yicha tasniflangan barcha iqtisodiy faoliyat turlarining xizmatlarga tegishli qismi (G-S seksiyalar) bo'yicha shakllantiriladi.

V. Foydali havolalar

[Ko'rsatilgan bozor xizmatlarining statistik hisobi bo'yicha uslubiy nizom](#)

[O'zbekiston Respublikasi iqtisodiy faoliyat turlari bo'yicha mahsulotlarning \(tovarlar, ishlar, xizmatlarning\) statistik tasniflagichi \(MST\)](#)

[O'zbekiston Respublikasi iqtisodiy faoliyat turlari bo'yicha mahsulotlarning \(tovarlar, ishlar, xizmatlarning\) statistik tasniflagichining G, H, I, J, K, L, M, N, O, P, Q, R va S seksiyalari kodlarining batafsil \(kengaytirilgan\) ro'yxati](#)

Chiqarish uchun javobgar:
Xizmatlar sohasi statistikasi bo'limi

Manzil: 140100, Samarqand sh,
U. Tursunov ko'chasi, 82-uy
Pochta: sam.stat@exat.uz
Tel.: 66-235-79-35