

Samarqand viloyatida Demografik holat

2026-yil yanvar-mart oylari uchun

- I. Asosiy demografik ko'rsatkichlar
- II. Doimiy aholi soni
- III. Tug'ilganlar va vafot etganlar
- IV. Nikohlar va nikohdan ajralishlar
- V. Aholi migratsiyasi
- VI. Demografik ko'rsatkichlarning uslubiy tushuntirishlari va metama'lumotlari

I. Asosiy demografik ko'rsatkichlar

2026-yilning 1-aprel holatiga Samarqand viloyatining doimiy aholisi soni **4 396,8** ming kishini tashkil etib, 2025-yilning mos davriga nisbatan **1,9** foizga ko'paygan. 2026-yil yanvar-mart oylarida tug'ilganlar soni **23,1** ming nafarni, vafot etganlar **4,8** ming nafarni tashkil etib, tabiiy o'sish **81,5** ming kishiga teng bo'ldi. Viloyatimizga ko'chib kelganlar soni **4,5** ming kishini va ko'chib ketganlar soni **5,8** ming kishini, qayd etilgan nikohlar **4,4** mingtani, nikohdan ajralishlar **1,3** mingtani tashkil etgan.

Doimiy aholi soni

4 396,8 *ming kishi*

Tug'ilganlar soni

23,1 *ming kishi*

Vafot etganlar soni

4,8 *ming kishi*

Ko'chib kelganlar

4,5 *ming kishi*

Ko'chib ketganlar

5,8 *ming kishi*

Nikohlar soni

4,4 *ming birlik*

Nikohdan ajralishlar soni

1,3 *ming birlik*

II. Doimiy aholi soni

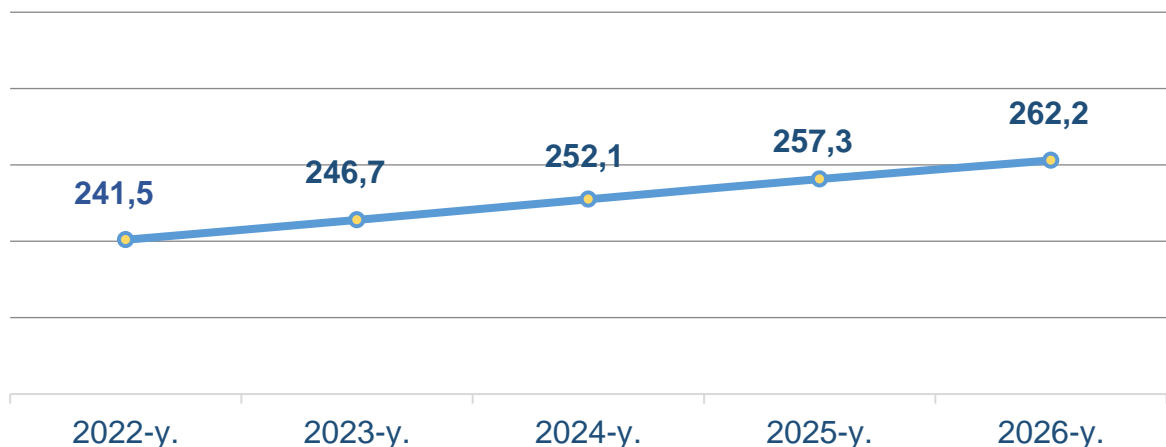
Samarqand viloyatida doimiy aholi soni 2026-yil 1-aprel holatiga ko'ra **4 396,8** ming kishini tashkil etib, o'tgan yilning mos davriga nisbatan **81,5** ming kishiga yoki **1,9** foizga ko'paydi. Doimiy yashash hududi bo'yicha shahar joylarda **1 602,0** ming kishi (jami aholi soniga nisbatan **36,4** %), qishloq joylarda esa **2 794,9** ming kishi (**63,6** %) istiqomat qilmoqda. Ayollar soni **2 180,8** ming kishini (**49,6** %), erkaklar esa **2 216,0** ming kishini (**50,4** %) tashkil etmoqda.

Doimiy aholi soni, ming kishi

	2025-yil	2026-yil	O'sish sur'ati, % da
Samarqand viloyati	4 315,3	4 396,8	101,9
Samarqand sh.	598,1	607,6	101,6
Kattaqo'rg'on sh.	96,1	97,3	101,2
<i>tumanlar:</i>			
Oqdaryo	178,0	181,7	102,1
Bulung'ur	207,8	211,9	102,0
Jomboy	195,1	199,2	102,1
Ishtixon	283,5	289,3	102,0
Kattaqo'rg'on	301,0	306,6	101,9
Qo'shrabot	145,0	147,4	101,7
Narpay	232,4	236,1	101,6
Payariq	280,9	286,2	101,9
Pastdarg'om	393,7	401,5	102,0
Paxtachi	155,0	157,2	101,4
Samarqand	279,7	284,8	101,8
Nurobod	166,3	169,2	101,7
Urgut	575,4	588,6	102,3
Toyloq	227,3	232,2	102,2

Samarqand viloyatida 2026-yil 1-aprel holatiga ko'ra 1 kvadrat kilometrda o'rtacha **262,2** kishi to'g'ri kelgan. Bu esa o'tgan yilning mos davriga nisbatan solishtirilganda **4,9** kishiga ortgan (2025-yil 1-aprel holatiga 1 kv.km.ga **257,3** kishi).

Aholi zichligi, 1 kv.km.ga to'g'ri keladigan aholi soni

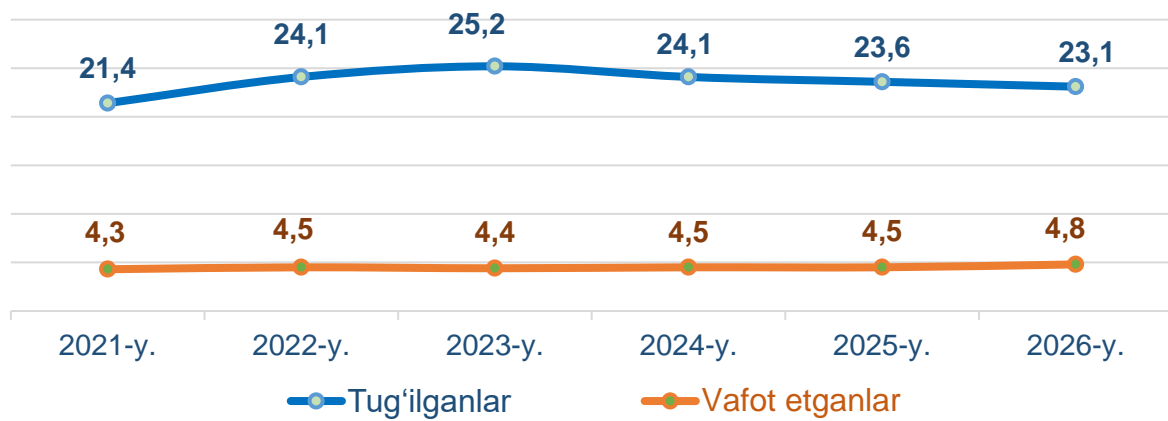


III. Tug'ilganlar va vafot etganlar

Viloyatimizda 2026-yilning yanvar-mart oylarida qayd etilgan tirik tug'ilganlar soni **23,1** ming kishini, har ming aholiga nisbatan tug'ilish koeffitsiyenti **21,4** promilleni tashkil etdi. Tug'ilganlar soni joriy yilning yanvar-mart oylarida 2025-yilning mos davriga nisbatan **0,5** ming nafarga kamaygan.

Vafot etganlar soni **4,8** ming kishini, har ming aholiga nisbatan o'lim koeffitsiyenti **4,5** promilleni tashkil etdi. Vafot etganlar soni joriy yilning yanvar-mart oylarida 2025-yilning mos davriga nisbatan **0,3** ming nafarga ko'paygan.

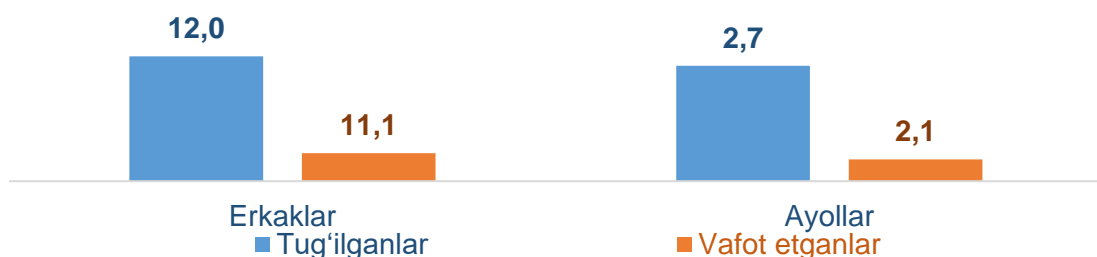
Tug'ilganlar va vafot etganlar soni, ming kishi



Viloyatda tirik tug'ilganlar soni **23,1** ming kishini, shundan o'g'il bolalar soni **12,0** ming kishini (jami tug'ilganlar soniga nisbatan **51,8%**), qiz bolalar soni **11,1** ming kishini (**48,2%**) va shahar joylarida **7,6** ming kishini (**33,0%**), qishloq joylarida **15,5** ming kishini (**67,0%**) tashkil etdi.

Viloyatda vafot etganlar soni **4,8** ming kishini, shundan erkaklar **2,7** ming kishini (jami vafot etganlar soniga nisbatan **55,4%**), ayollar **2,1** ming kishini (**44,6%**) va shahar joylarida **1,9** ming kishini (**38,6%**), qishloq joylarida **2,9** ming kishini (**61,4%**) tashkil qildi.

Tug'ilganlar va vafot etganlarning jinslar bo'yicha taqsimlanishi, ming kishi

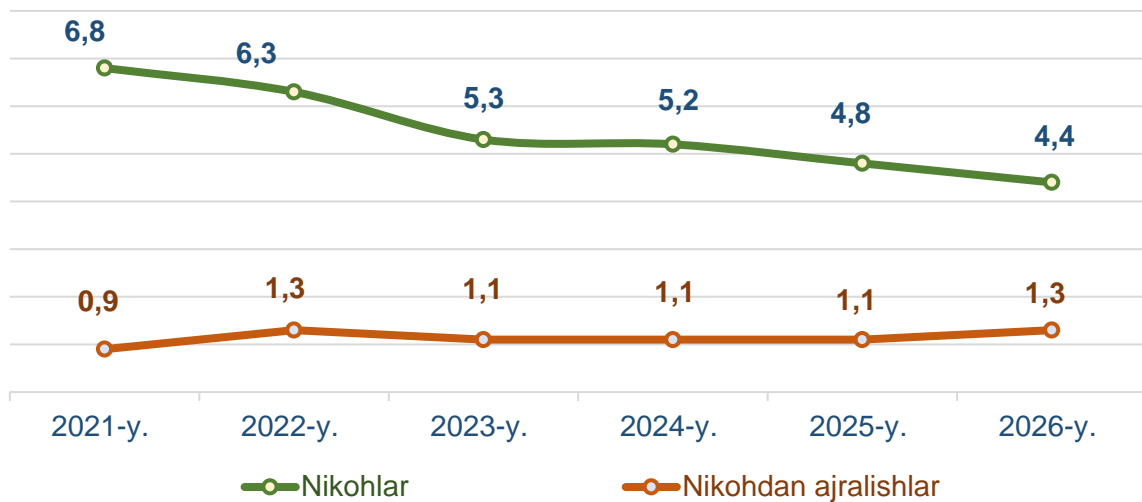


IV. Nikohlar va nikohdan ajralishlar

Viloyatimizda 2026-yilning yanvar-mart oylarida qayd etilgan nikohlar soni **4,4** ming birlik, har ming aholiga nikoh koeffitsiyenti **4,1** promilleni tashkil etdi. Nikohlar soni joriy yilning yanvar-mart oylarida 2025-yilning mos davriga nisbatan **0,4** ming birlikka kamaygan.

Nikohdan ajralishlar soni **1,3** ming birlik, har ming aholiga nisbatan ajralish koeffitsiyenti **1,2** promilleni tashkil etdi. Ajralishlar soni joriy yilning yanvar-mart oylarida 2025-yilning mos davriga nisbatan **0,2** ming birlikka ko'paygan..

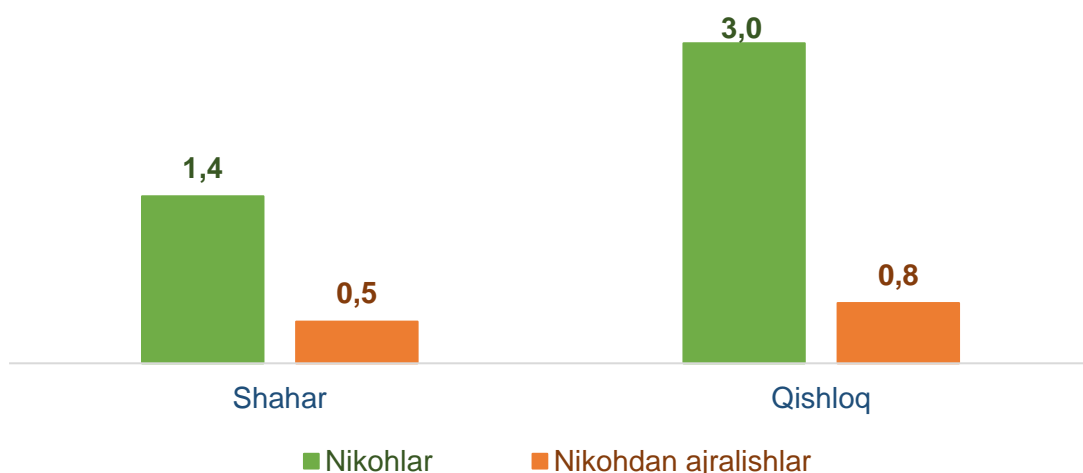
Qayd etilgan nikohlar va nikohdan ajralishlar soni, ming birlik



Viloyatda qayd etilgan nikohlar soni **3,4** ming birlikni, shundan shahar joylarida **1,4** ming birlikni (**32,1%**), qishloq joylarida **3,0** ming birlikni (**67,9%**) tashkil etdi.

Viloyatda nikohdan ajralishlar soni **1,3** ming birlikni, shundan shahar joylarida **0,5** ming birlikni (**40,7%**), qishloq joylarida **0,8** ming birlikni (**59,3%**) tashkil qildi.

Qayd etilgan nikohlar va nikohdan ajralishlarning shahar va qishloq joylar bo'yicha taqsimlanishi, ming birlik

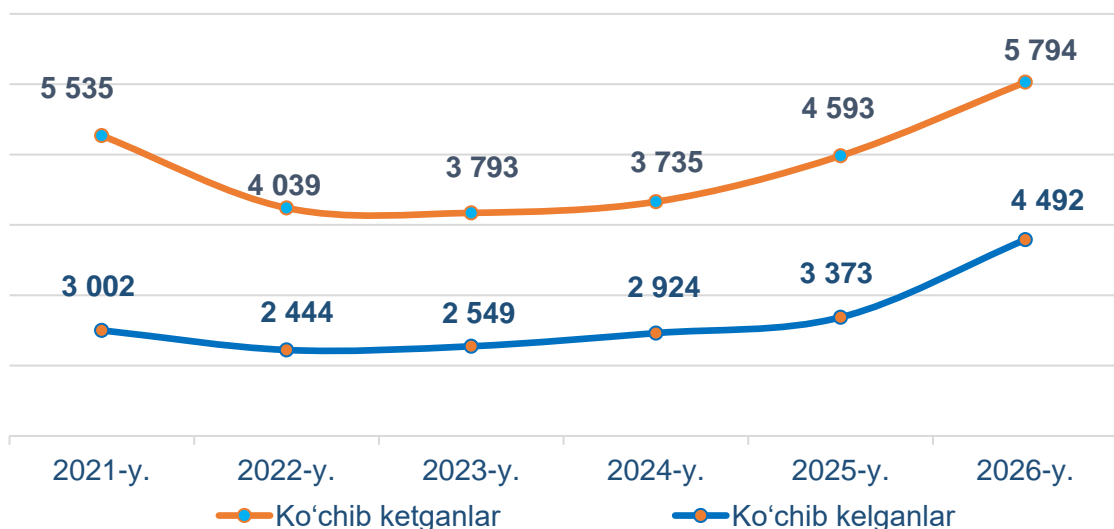


V. Aholi migratsiyasi

2026-yil yanvar-mart oylarida viloyat bo'yicha ko'chib kelganlar jami soni **4 478** kishini, ko'chib ketganlar jami soni **5 779** kishini tashkil qildi.

	Ko'chib kelganlar soni			Ko'chib ketganlar soni		
	Jami	shundan:		Jami	shundan:	
		ichki	tashqi		ichki	tashqi
Samarqand viloyati	4 492	4 478	14	5 794	5 779	15
Samarqand sh.	1263	1 259	4	1442	1 436	6
Kattaqo'rg'on sh.	233	233		253	253	
<i>tumanlar:</i>				0		
Oqdaryo	212	206	6	169	169	
Bulung'ur	175	174	1	248	248	
Jomboy	155	153	2	201	201	
Ishtixon	178	178		312	312	
Kattaqo'rg'on	240	240		429	429	
Qo'shrabot	121	121		252	252	
Narpay	115	115		322	322	
Payariq	223	223		376	376	
Pastdarg'om	349	349		348	348	
Paxtachi	300	300		395	395	
Samarqand	447	447		373	373	
Nurobod	132	132		194	194	
Urgut	202	201	1	334	325	9
Toyloq	147	147		146	146	

Ko'chib kelganlar va ko'chib ketganlar soni, kishi



VI. Demografik ko'rsatkichlarning uslubiy tushuntirishlari va metama'lumotlari

Demografik ko'rsatkichlarni shakllantirish maqsadida, Milliy statistika qo'mitasi bilan O'zbekiston Respublikasi Adliya vazirligi va Ichki ishlar vazirligi o'rtasida ma'lumotlar elektron almashinuvi bo'yicha ushbu vazirliklarning birlamchi ma'lumotlar bazasiga integratsiya qilingan.

Demografik ko'rsatkichlarni shakllantirish uchun zarur bo'ladigan barcha zaruriy ma'lumotlar integratsiya orqali elektron shaklda olinishi sababli, alohida statistika kuzatuvi shakli tasdiqlanmagan.

Demografik ko'rsatkichlarni tavsiflovchi ma'lumotlarni shakllantirish maqsadida, statistika organlari tomonidan boshqa davlat organlari (O'zbekiston Respublikasi Adliya vazirligi va Ichki ishlar vazirligi)dan olingan aholining tabiiy harakati va aholi migratsiyasi to'g'risidagi birlamchi ma'lumotlar qayta ishlanadi.

Demografik ko'rsatkichlar bo'yicha statistik ma'lumotlar quyidagilar asosida shakllantiriladi:

- tug'ilganlik haqida dalolatnoma yozuvi;
- o'lim haqida dalolatnoma yozuvi;
- nikoh tuzilganligi haqida dalolatnoma yozuvi;
- nikohdan ajralganlik haqida dalolatnoma yozuvi;
- ko'chib kelishni statistik hisobga olish varaqasi;
- ko'chib ketishni statistik hisobga olish varaqasi ma'lumotlari.

Metama'lumot uchun havola:

<https://lib.stat.uz/uz/features/demografiya-va-mehnat/814-asosiy-demografik-ko-rsatkichlarni-shakllantirishda-fuqarolik-holati-dalolatnomalari-va-statistik-hisob-talonlari-ma-lumotnomalarini-kodlashtirish-bo-yicha-qo-llanma>

<https://lib.stat.uz/uz/features/demografiya-va-mehnat/853-asosiy-demografik-ko-rsatkichlarni-shakllantirish-bo-yicha-uslubiy-nizom-2>

Tayyorlash uchun mas'ul:
Demografiya, mehnat va gender
statistikasi bo'limi

Ijrochi:
K.Tosheva
55 701 80 00 (3070)

Manzil:
