

Samarqand viloyatida bajarilgan qurilish ishlari

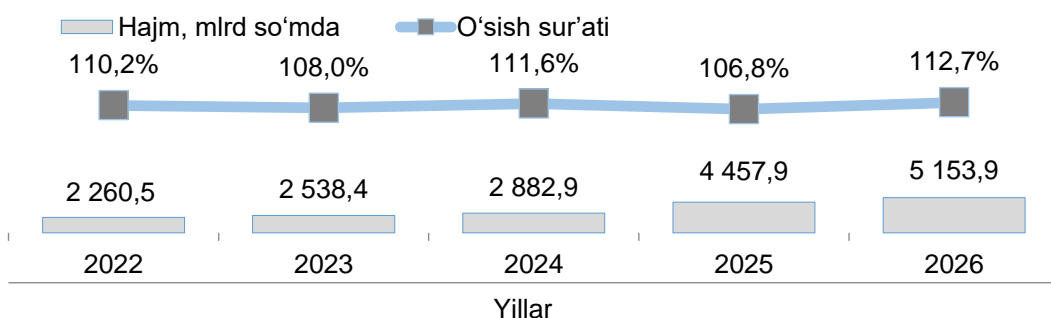
2026-yil yanvar-aprel oylari uchun

- I. Jami bajarilgan qurilish ishlari
- II. Iqtisodiy faoliyat turlari bo'yicha qurilish ishlari
- III. Qurilish ishlari hajmining korxonalar turlari bo'yicha taqsimoti
- IV. Qurilish ishlari bo'yicha uslubiy tushuntirishlar va metama'lumotlar

I. Jami bajarilgan qurilish ishlari

2026-yilning yanvar – aprel oylarida, Samarqand viloyatida jami 5 153,9 mlrd so'mlik qurilish ishlari bajarilib, 2025-yilning mos davriga nisbatan 112,7 % ni tashkil etdi.

Bajarilgan qurilish ishlari dinamikasi



Hududlar kesimida bajarilgan qurilish ishlari hajmi

	Hajm mlrd so'm	O'sish sur'ati, % da
Samarqand viloyati	5 153,9	112,9
<i>Shaharlar</i>		
Samarqand sh.	1 085,3	101,5
Kattaqo'rg'on sh.	100,0	111,1
<i>tumanlar</i>		
Oqdaryo	388,5	110,2
Bulung'ur	161,9	100,6
Jomboy	245,8	106,8
Ishtixon	210,8	113,0
Kattaqo'rg'on	117,5	104,0
Qo'shrabot	220,7	171,2
Narpay	115,3	109,6
Payariq	429,2	108,4
Pastdarg'om	234,2	105,1
Paxtachi	116,7	100,8
Samarqand	317,9	103,1
Nurobod	50,3	108,6
Urgut	218,1	101,9
Toyloq	446,1	181,3
Hududlar bo'yicha taqsimlanmagan hajmi qo'shgan holda.	695,6	118,3

Mavzuga doir ko'rsatkichlar:

[Qurilish ishlari hajmi \(oylik\)](#)

[Qurilish ishlari hajmi \(yillik\)](#)

II. Iqtisodiy faoliyat turlari bo'yicha qurilish ishlari

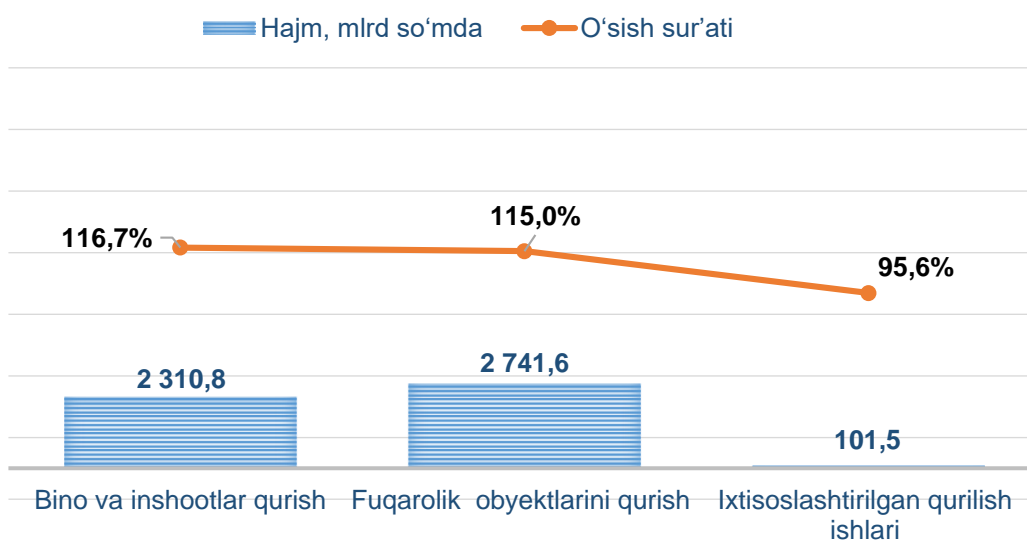
2026-yilning yanvar-aprel oylarida Samarqand viloyatida bajarilgan qurilish ishlarining iqtisodiy faoliyat turlari bo'yicha taqsimlanishi quyidagicha:

- Iqtisodiy faoliyat turlari bo'yicha qurilish ishlarining asosiy qismi turar joy va yashash uchun mo'ljallanmagan binolarni qurish bo'yicha amalga oshirilgan qurilish ishlaridan tashkil topdi. Ularning ulushi jami qurilish ishlari hajmida 44,8 % ni tashkil etdi va o'tgan yilning mos davriga nisbatan 116,7 % ni tashkil etdi.

- fuqarolik obyektlarini qurish yo'nalishi 53,2% ulushni tashkil etib, 2025-yilning mos davriga nisbatan 115,0 % ni tashkil etdi;

- ixtisoslashtirilgan qurilish ishlari yo'nalishi 2,0 % ulushni va 2025-yilning mos davriga nisbatan 95,6 % ni tashkil etdi.

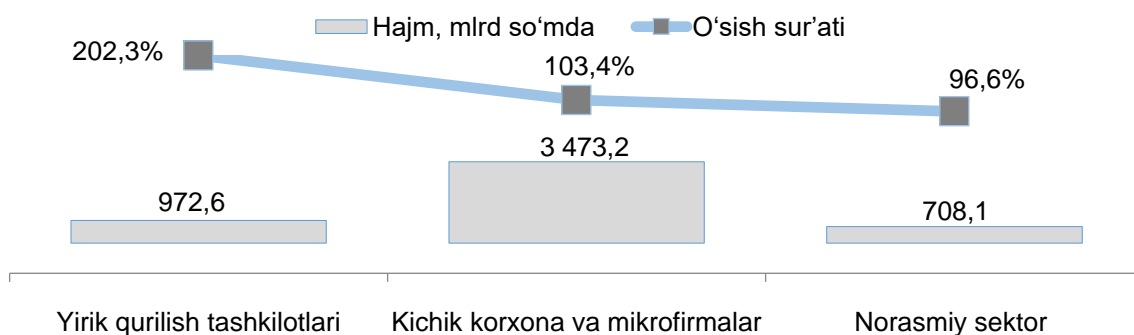
Iqtisodiy faoliyat turlari bo'yicha qurilish ishlari o'sish sur'ati va hajmi



Iqtisodiy faoliyat turlari bo'yicha korxonalar kesimida qurilish ishlari

	Bino va inshootlar qurilishi	Fuqarolik obyektlari qurilishi	Ixtisoslashtirilgan qurilish ishlari
Yirik qurilish tashkilotlari hajmi, mlrd so'm	73,8	898,8	0,0
<i>o'sish sur'ati, % da</i>	<i>145,7</i>	<i>17,7 m.</i>	<i>0,0</i>
Kichik korxonalar va mikrofirmalar hajmi, mlrd so'm	1 528,9	1 842,8	101,5
<i>o'sish sur'ati, % da</i>	<i>124,3</i>	<i>149,8</i>	<i>94,7</i>
Norasmiy sektor hajmi, mlrd so'm	708,1	-	-
<i>o'sish sur'ati, % da</i>	<i>96,6</i>	-	-

III. Qurilish ishlari hajmining korxonalar turlari bo'yicha taqsimoti



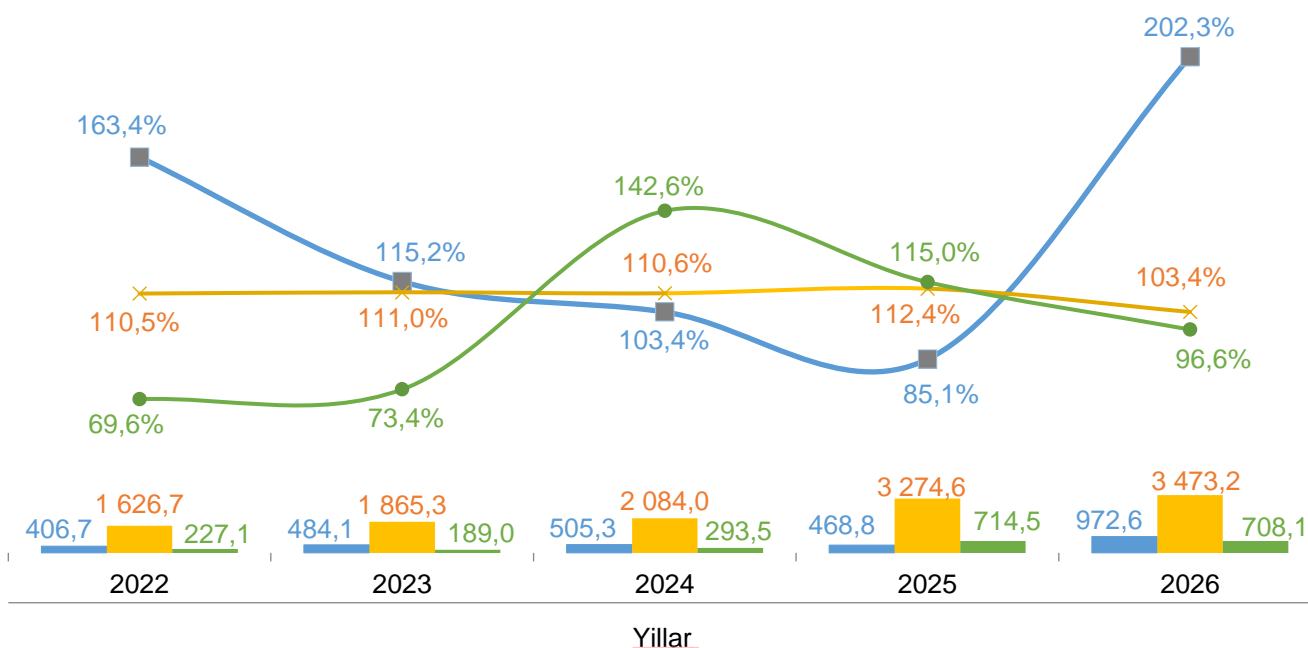
Yirik qurilish tashkilotlari tomonidan 2026-yilning yanvar - aprel oylarida bajarilgan qurilish ishlari hajmi 972,6 mlrd so'mni tashkil etdi. Ko'rib chiqilayotgan davrda qurilish ishlari hajmi 2025-yilning mos davriga nisbatan 202,3 % ni va ularning umumiy hajmdagi ulushi 18,9 % ni tashkil etdi.

Shuningdek, kichik korxonalar va mikrofirmalar tomonidan bajarilgan qurilish ishlari hissasiga jami qurilish ishlari hajmining 67,4 % i to'g'ri kelib, ular hissasiga to'g'ri kelgan qurilish ishlari hajmi 2025-yilning mos davriga nisbatan 103,4 % ni tashkil etgan holda 3 473,2 mlrd so'm miqdorida qayd etildi.

Norasmiy sektorda qurilish ishlarining ulushi 13,7 % ni yoki 708,1 mlrd so'mni tashkil etib, 2025-yilning mos davriga nisbatan 96,6 % ni tashkil etdi.

Korxonalar turlari bo'yicha bajarilgan qurilish ishlari hajmi va o'sish sur'atlari

- yiriklar hajmi mlrd so'mda
- kichik va mikrofirma hajmi, mlrd so'mda
- norasmiy sektor hajmi, mlrd so'mda
- yiriklar o'sish sur'ati
- × kichik va mikrofirma o'sish sur'ati
- norasmiy sektor o'sish sur'ati



Hududlar kesimida korxonalar turlari bo'yicha bajarilgan qurilish ishlari

	Hajm mlrd so'm			O'sish sur'ati, % da		
	Yirik	Kichik va mikrofirmalar	Norasmiy sektor	Yirik	Kichik va mikrofirmalar	Norasmiy sektor
Samarqand viloyati	972,6	3 473,2	708,1	2,0 m.	103,4	96,6
<i>shaharlar</i>						
Samarqand sh.	76,1	974,6	34,5	159,3	103,9	40,6
Kattaqo'rg'on sh.	3,1	80,2	16,8	0,0	107,0	110,8
<i>tumanlar</i>						
Oqdaryo	16,3	350,6	21,5	111,4	111,6	90,1
Bulung'ur	11,7	130	20,2	3,9 m.	96,2	88,1
Jomboy	22,8	203	20,1	189,9	103,2	93,5
Ishtixon	20,1	179,6	11,1	2,2 m.	113,3	57,6
Kattaqo'rg'on	8,7	94,6	14,1	2,0 m.	100,5	97,3
Qo'shrabot	142,9	62,6	15,2	10,4 m.	93,5	149,0
Narpay	2,3	94,2	18,8	121,1	121,9	72,1
Payariq	60,1	351	18,2	5,2 m.	96,9	80,4
Pastdarg'om	114,7	99,7	19,8	109,4	103,1	93,0
Paxtachi	3,5	96,1	17,1	146,0	98,6	107,0
Samarqand	57,7	241,8	18,4	160,2	96,9	81,1
Nurobod	4,1	33,9	12,2	130,5	127,5	73,9
Urgut	7,8	195,3	15,1	3,3 m.	101,2	80,2
Toyloq	319,9	108,6	17,6	2,8 m.	92,4	98,5
Hududlar bo'yicha taqsimlanmagan hajmni qo'shgan holda.	100,8	177,4	417,4	148,1	110,1	116,3

Yirik qurilish tashkilotlari tomonidan bajarilgan qurilish ishlarining eng yuqori o'sish sur'atlari Qo'shrabot tumanida (2025-yilning mos davriga nisbatan 10,4 m.), Payariq tumanida (5,2 m.) va Toyloq tumani (3,9 m.) qayd etildi.

Ko'rib chiqilayotgan davrda kichik korxonalar va mikrofirmalar tomonidan bajarilgan qurilish ishlarining eng yuqori o'sish sur'atlari Nurobod tumanida (2025-yilning mos davriga nisbatan 127,5%), Narpay tumanida (121,9%) va Ishtixon tumanida (113,3%) kuzatildi.

IV. Qurilish ishlari uslubiy tushuntirishlar va metama'lumotlar

Qurilish ishlari – bino va inshootlarni barpo etish, qayta tiklash, kengaytirish, kapital va joriy ta'mirlash ishlari majmuasi sifatida qurilish ishlab chiqarishining natijasidir.

Qurilish ishlari qiymatiga qurilish uchastkalarining o'zlashtirish ishlari rejasini tuzish va tayyorlash, suv ta'minoti, issiqlik, kanalizatsiya, poydevorlarni o'rnatish, devorlarni ko'tarish, bino konstruksiyalarini montaj qilishning sanitar-texnika ishlari, boshqa pudrat ishlari (ishga tushirish va sozlash, gidroyuvish ishlari, yer qatlamini ochish, texnik-madaniy ishlar va boshqalar) kiritiladi.

Qurilish ishlarining statistik hisobi hisobot davrining amaldagi narxlarida, qo'shilgan qiymat solig'ini qo'shmagan holda, to'lov muddatidan qat'i nazar, hisobot davrida haqiqatda bajarilgan hajm bo'yicha amalga oshiriladi.

Qurilish ishlari hajmi bo'yicha statistik ma'lumotlar quyidagilar asosida shakllantiriladi:

- a) qurilish faoliyatini olib boruvchi yuridik shaxslarning statistika hisobotlari (oylik, yillik);
- b) kichik korxonalar va mikrofirmalar faoliyatining choraklik tanlanma kuzatuv natijalari;
- d) jismoniy shaxslar tomonidan yakka tartibdagi uy-joy va noturar-joy obyektlar qurilishi monitoringi bilan shug'ullanuvchi O'zbekiston Respublikasi Davlat kadastrlari palatasining hududiy boshqarmalari statistika hisobotlari;
- e) foydalanishga topshirilgan yakka tartibdagi uy-joylarni tanlama statistik kuzatuv ma'lumotlari;
- f) yakka tartibdagi uy-joylarni xo'jalik usuli bilan ta'mirlash hajmini statistik baholash.

Tayyorlash uchun mas'ul:
Investitsiyalar va qurilish
statistikasi boshqarmasi

Ijrochi:
L. Haitov
66 235-60-82 (3020)

Manzil:

