

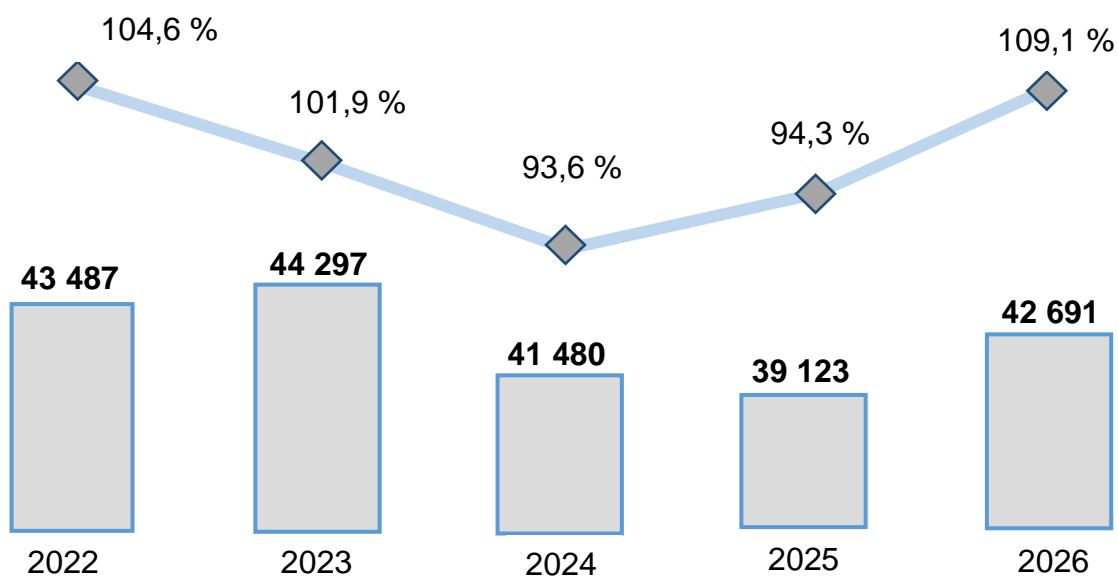
SAMARQAND VILOYATIDAGI KORXONA VA TASHKILOTLAR DEMOGRAFIYASI BO'YICHA MA'LUMOT

2026-yil 1-may holatiga ko'ra

- I. Korxonalar va tashkilotlarning soni
- II. Tadbirkorlik subyektlarining tashkiliy-huquqiy shakli bo'yicha ma'lumotlar
- III. Chet el investitsiyasi ishtirokidagi korxonalar va tashkilotlar to'g'risida ma'lumotlar
- IV. Korxonalar va tashkilotlar demografiyasiga oid metama'lumotlar va tushunchalar

I. Korxonalar va tashkilotlarning soni

2026-yil 1-may holatiga ko'ra, Samarqand viloyatida faoliyat ko'rsatayotgan korxonalar va tashkilotlar soni (dehqon va fermer xo'jaliklari bundan mustasno) 42 691 tani tashkil etdi, shundan 36 002 tasi yoki 84,3 foizi kichik korxonalar va mikrofirmalardir. 2025-yilning shu davriga nisbatan 109,1 foizni, jumladan, kichik biznes va mikrofirmalarda – 109,4 foizni tashkil etdi.



Faoliyat ko'rsatayotgan korxonalar va tashkilotlar soni (birlikda).



Soni



O'sish sur'ati

	Korxonalar va tashkilotlar	shundan:	
		Tadbirkorlik subyektlari	shundan: Kichik biznes subyektlari
2026	42 691	36 317	36 002
2025	39 123	33 129	32 901
2024	41 480	35 588	35 356
2023	44 297	49 816	38 327
2022	43 487	43 701	43 487

Hududlar bo'yicha eng ko'p faol korxonalar va tashkilotlar Samarqand shahrida – 30,3 foiz, Samarqand – 8,3 foiz, Urgut – 7,8 foiz, Pastdarg'om – 7,4 foiz va Payariq – 5,0 foiz tumanlariga to'g'ri kelmoqda.

Tadbirkorlik va kichik biznes subyektlarining umumiy sonidagi salmoqli ulushi Samarqand shahrida – 31,7 va 31,5 foiz, Samarqand tumanida – 8,8 va 8,8 foiz, Urgut tumanida – 7,6 va 7,6 foiz hamda Pastdarg'omda tumanida – 7,2 foiz va 7,2 foiz to'g'ri keldi

	Korxonalar va tashkilotlar	shundan:	
		Tadbirkorlik subyektlari	shundan:
			Kichik biznes subyektlari
Samarqand viloyati	42 691	36 317	36 002
Samarqand sh.	12 948	11 495	11 341
Kattaqo'rg'on sh. tumanlar	1 345	1 169	1 161
Oqdaryo	1 671	1 410	1 404
Bulung'ur	1 747	1 452	1 441
Jomboy	1 643	1 397	1 381
Ishtixon	1 957	1 614	1 609
Kattaqo'rg'on	2 062	1 673	1 661
Qo'shrabot	1 237	967	963
Narpay	1 487	1 176	1 172
Payariq	2 145	1 763	1 749
Pastdarg'om	3 135	2 619	2 602
Paxtachi	1 151	888	882
Samarqand	3 543	3 224	3 191
Nurobod	1 444	1 195	1 189
Urgut	3 364	2 751	2 739
Toyloq	1 812	1 524	1 517

Mavzuga doir ko'rsatkichlar:

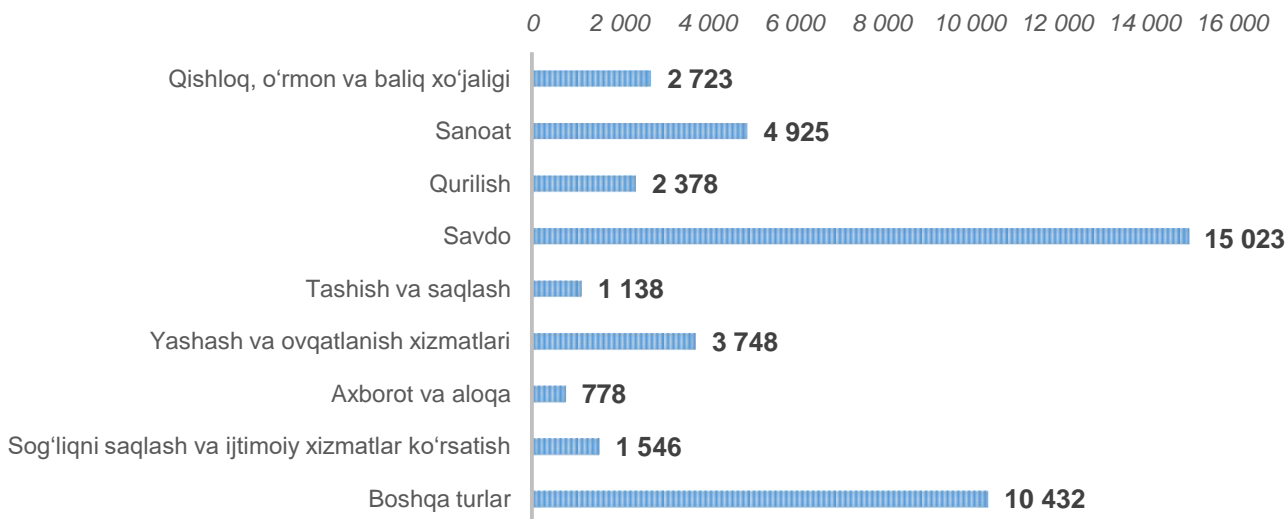
[Faoliyat ko'rsatayotgan korxonalar va tashkilotlar soni \(oylik\)](#)

[Faoliyat ko'rsatayotgan tadbirkorlik subyektlari soni \(oylik\)](#)

[Faoliyat ko'rsatayotgan kichik tadbirkorlik subyektlari soni \(oylik\)](#)

Korxonalar va tashkilotlarning iqtisodiy faoliyat turlari bo'yicha ma'lumotlar

Iqtisodiy faoliyat turlari bo'yicha faoliyat yuritayotgan korxonalar va tashkilotlarning (tadbirkorlik subyektlari va kichik biznes subyektlarining) eng ko'p qismi "Savdo" tarmog'ida qolmoqda. Ularning ulushi 2026-yil 1-may holatiga 35,2 foizni (41,4 foiz va 41,6 foiz) tashkil etdi.



Korxonalar va tashkilotlar

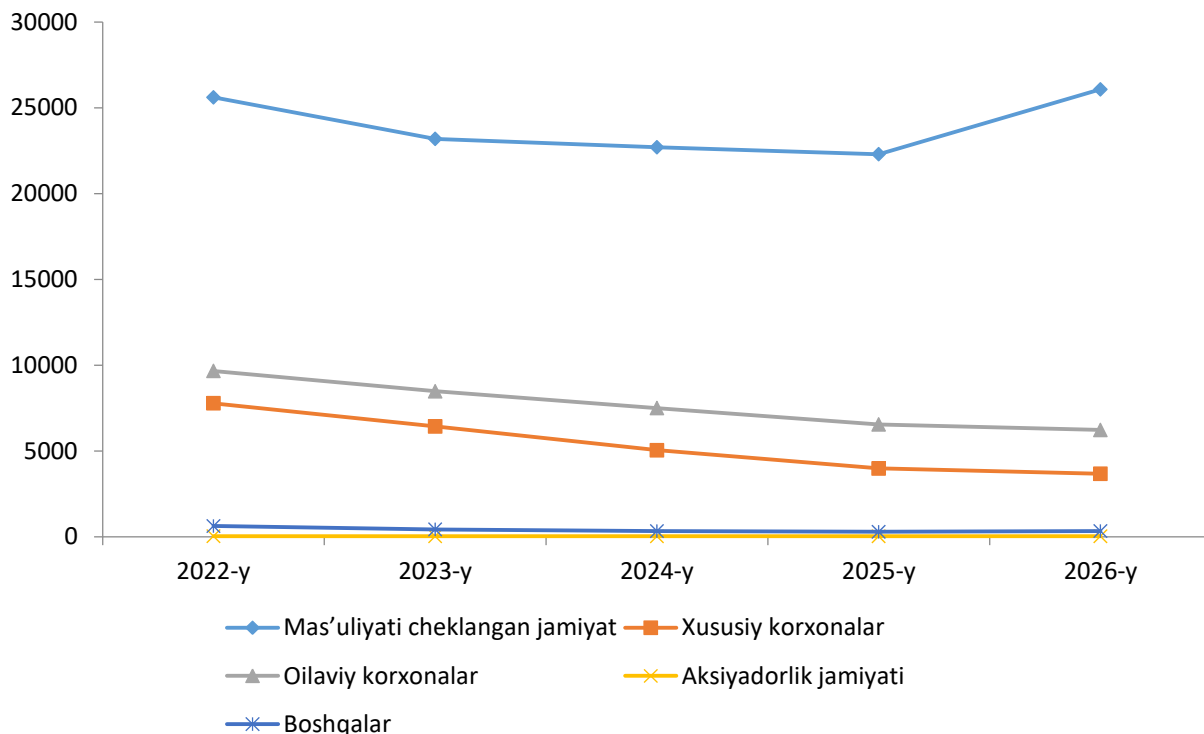
Ikkinchi o'rinda "Sanoat" 11,5 % (13,5 % va 13,5 %), uchinchi o'rinda "Yashash va ovqatlanish bo'yicha xizmatlar" 8,8 % (10,3 % va 10,3 %).

Birgalikda ushbu uch turdagi faoliyat ularning umumiy sonining 50 % dan ortig'ini tashkil qiladi.

	Korxonalar va tashkilotlar	shundan:	
		Tadbirkorlik subyektlari	shundan:
			Kichik biznes subyektlari
Jami	42 691	36 317	36 002
Qishloq, o'rmon va baliqchilik xo'jaligi	2 723	2 682	2 671
Sanoat	4 925	4 916	4 855
Qurilish	2 378	2 356	2 310
Savdo	15 023	15 023	14 960
Tashish va saqlash	1 138	1 132	1 110
Yashash va ovqatlanish bo'yicha xizmatlar	3 748	3 734	3 711
Axborot va aloqa	778	758	749
Sog'liqni saqlash va ijtimoiy xizmatlar ko'rsatish	1 546	1 043	1 035
Boshqa turlar	10 432	4 673	4 601

II. Tadbirkorlik subyektlarining tashkiliy-huquqiy shakli bo'yicha ma'lumotlar

2026-yil 1-may holatiga ko'ra, 36 317 ta faol tijorat korxonalaridan 26 070 tasini mas'uliyati cheklangan jamiyatlar tashkil etgan bo'lib, ular tashkiliy-huquqiy shakli bo'yicha korxonalar orasida birinchi o'rinni egallab turibdi.



Tadbirkorlik subyektlari

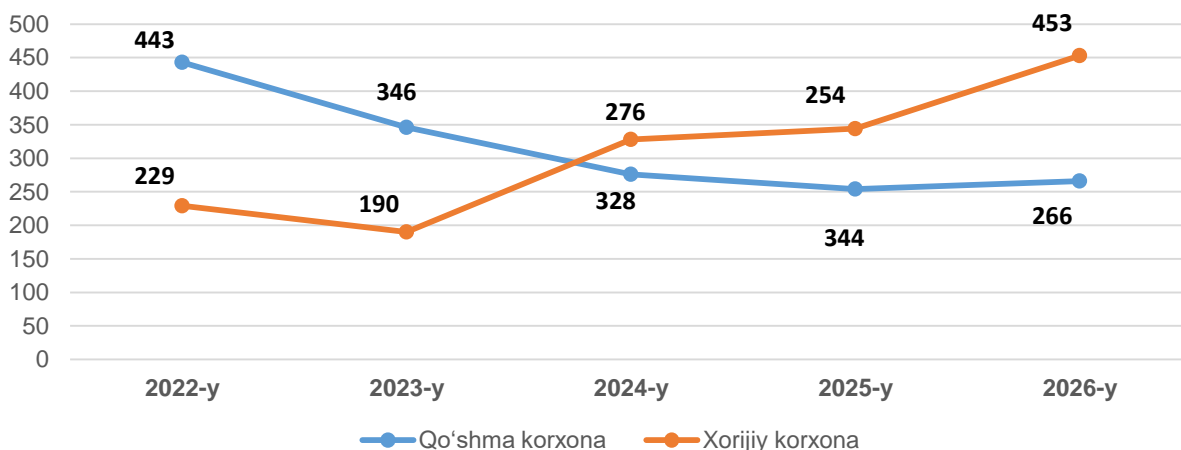
	Tadbirkorlik subyektlari soni (birlikda)	Tadbirkorlik subyektlarining jamiga nisbatan ulushi (foizda)
Mas'uliyati cheklangan jamiyat	26 070	71,8
Xususiy korxonalar	3 669	10,1
Oilaviy korxonalar	6 223	17,1
Aksiyadorlik jamiyati	25	0,1
Boshqalar	330	0,9

Shundan kelib chiqib, MChJlar mamlakatimizda biznes yuritishning eng keng tarqalgan shakli degan xulosaga kelishimiz mumkin.

III. Chet el investitsiyasi ishtirokidagi korxonalar va tashkilotlar to'g'risida ma'lumotlar

O'zbekistonning yangi tashqi siyosatini asosiy xususiyatlari bu ochiqlik, uzoq muddatli barqaror rivojlanishning ustuvor yo'nalishlariga e'tibor berish, qo'shni davlatlar bilan yaxshi qo'shniçilik munosabatlarini mustahkamlash, xalqaro hamkorlikni beg'araz asosda kengaytirishdir.

Shuningdek, chet el investitsiyalari ishtirokidagi faoliyat ko'rsatayotgan 719 ta korxonalaridan 266 tasi qo'shma korxonalar va 453 tasi xorijiy korxonalar hisobiga to'g'ri keldi.



Chet el investitsiyasi ishtirokidagi korxonalar va tashkilotlar

2026-yilning 1-may holatiga ko'ra xorijiy investitsiyalar ishtirokida faoliyat ko'rsatayotgan korxonalarining soni 2025-yilning mos davriga nisbatan 121 taga oshgan. Bu asosan, sanoat sohasidagi korxonalar sonining 209 tadan 254 taga, (o'sish 45 taga), savdo sohasida 164 tadan 184 taga (o'sish 20 taga), hamda tashish va saqlashva sohasida 22 tadan 26 taga (o'sish 4 taga) ko'payishi hisobiga to'g'ri kelmoqda.

	Jami:	shundan:	
		Qo'shma korxonalar	Xorijiy korxonalar
Jami:	719	266	453
Qishloq, o'rmon va baliqchilik xo'jaligi	40	21	19
Sanoat	254	124	130
Qurilish	44	14	30
Savdo	184	47	137
Tashish va saqlash	26	9	17
Yashash va ovqatlanish bo'yicha xizmatlar	41	11	30
Axborot va aloqa	35	4	31
Sog'liqni saqlash va ijtimoiy xizmatlar ko'rsatish	17	8	9
Boshqa turlar	78	28	50

Ayrim davlatlar kesimida faoliyat ko'rsatayotgan chet el investitsiyalari ishtirokidagi korxonalar va tashkilotlar to'g'risida ma'lumotlar

Viloyatimizda faoliyat ko'rsatayotgan chet el investitsiyalari ishtirokidagi korxonalar va tashkilotlar tahlil qilinganda, yetakchi o'rinni 217 ta korxonalar bilan Xitoy davlati egalladi. Bu viloyatdagi xorijiy investitsiyalar ishtirokidagi faoliyat ko'rsatayotgan korxonalar umumiy sonining 30,2 foizini tashkil etdi. Viloyat iqtisodiyotiga o'z kapitalini kiritib hissasini qo'shaytgan mamlakatlar orasida Turkiya (16,0 %), Rossiya Federatsiyasi (14,0 %), Janubiy Koreya (4,2 %) va AQSH (2,9 %) ham alohida o'rin egallaydi.

	Jami:	shundan:	
		Qo'shma korxonalar	Xorijiy korxonalar
Jami:	719	266	453
Xitoy	217	66	151
Turkiya	115	36	79
Rossiya	100	37	63
Janubiy Koreya	30	16	14
Tojikiston	24	5	19
Hindiston	22	5	17
AQSH	21	16	5
Qozog'iston	20	5	15
BAA	17	3	14
Germaniya	15	12	3
Afg'oniston	14	6	8
Ozarbayjon	11	5	6
Pokiston	8	1	7
Buyuk Britaniya	8	5	3
Yaponiya	8	4	4
Belorusiya	4	1	3
Turkmaniston	4	2	2
Qirg'iz Respublikasi	3	-	3
Boshqa Davlatlar	78	41	37

IV. Korxonalar va tashkilotlar demografiyasiga oid metama'lumotlar va tushunchalar

Registrlarni yuritish bo'yicha statistik faoliyatni amalga oshirish uchun asos bo'lib Vazirlar Mahkamasining 2022-yil 28- sentabrdagi "Korxonalar va tashkilotlarning yagona davlat registrini yuritish va uning asosida davlat xizmatini ko'rsatishga oid normativ-huquqiy hujjatlarni tasdiqlash to'g'risida"gi 539-son qaroriga muvofiq Korxonalar va tashkilotlarning ma'lumotlari statistik tasniflagichlarga asosan shakllantiriladi..

Korxonalar va tashkilotlarning yagona davlat registri – real vaqt rejimida yangilab boriladigan ma'lumotlardan iborat bo'lgan axborot-ma'lumotnoma tusidagi avtomatlashtirilgan tizim hisoblanib, yagona klassifikatsiyalar tizimi asosida korxonalar va tashkilotlarning davlat hisobini va ularni identifikatsiyalashtirishni ta'minlaydi. Ma'lumotlar O'zbekiston Respublikasi Adliya vazirligining Davlat xizmatlari markazi ma'lumotlar bazasi asosida 2026-yil 1-may holatiga ko'ra (fermer va dehqon xo'jaliklarisiz) shakllantirildi..

Metama'lumot uchun havolalar:

[Metama'lumot Korxonalar va tashkilotlar soni](#)

[Glossariy](#)

[Statistik klassifikatsiyalar](#)

Mavzuga doir ko'rsatkichlar::

[Yangi tashkil etilgan korxonalar va tashkilotlar soni \(oylik\)](#)

[Yangi tashkil etilgan tadbirkorlik subyektlari soni \(oylik\)](#)

[Yangi tashkil etilgan kichik tadbirkorlik subyektlari soni \(oylik\)](#)

[Yangi tashkil etilgan xorijiy kapital ishtirokidagi korxonalar soni \(oylik\)](#)

[Yangi tashkil etilgan xususiy korxonalar soni \(oylik\)](#)

[Yangi tashkil etilgan mas'uliyati cheklangan jamiyati soni \(oylik\)](#)

[Yangi tashkil etilgan oilaviy korxonalar soni \(oylik\)](#)

[Yangi tashkil etilgan korxonalar va tashkilotlar soni \(iqtisodiy faoliyat turlari bo'yicha, oylik\)](#)

[Qishloq, o'rmon va baliqchilik xo'jaligida yangi tashkil qilingan korxonalar va tashkilotlar soni \(oylik\)](#)

[Sanoat yo'nalishida yangi tashkil qilingan korxonalar va tashkilotlar soni \(oylik\)](#)

[Qurilish faoliyati bilan shug'ullanuvchi yangi tashkil qilingan korxonalar va tashkilotlar soni \(oylik\)](#)

[Savdo sohasida yangi tashkil qilingan korxonalar va tashkilotlar soni \(oylik\)](#)

[Tashish va saqlash xizmatlari sohasida yangi tashkil qilingan korxonalar va tashkilotlar soni \(oylik\)](#)

[Yashash va ovqatlanish bo'yicha xizmatlar sohasida yangi tashkil qilingan korxonalar va tashkilotlar soni \(oylik\)](#)

[Axborot va aloqa sohasida yangi tashkil qilingan korxonalar va tashkilotlar soni \(oylik\)](#)

[Sog'liqni saqlash va ijtimoiy xizmatlar sohasida yangi tashkil qilingan korxonalar va tashkilotlar soni \(oylik\)](#)



Tayyorlash uchun mas'ul:
Raqamlashtirish va Statistik
regisrlarni yuritish bo'limi

Ijrochi:
F. Zulfukarov
66 231-12-58 (3060)

Maznil:
140100, Samarqand sh.,
U.Tursunov ko'chasi, 82-uy
