

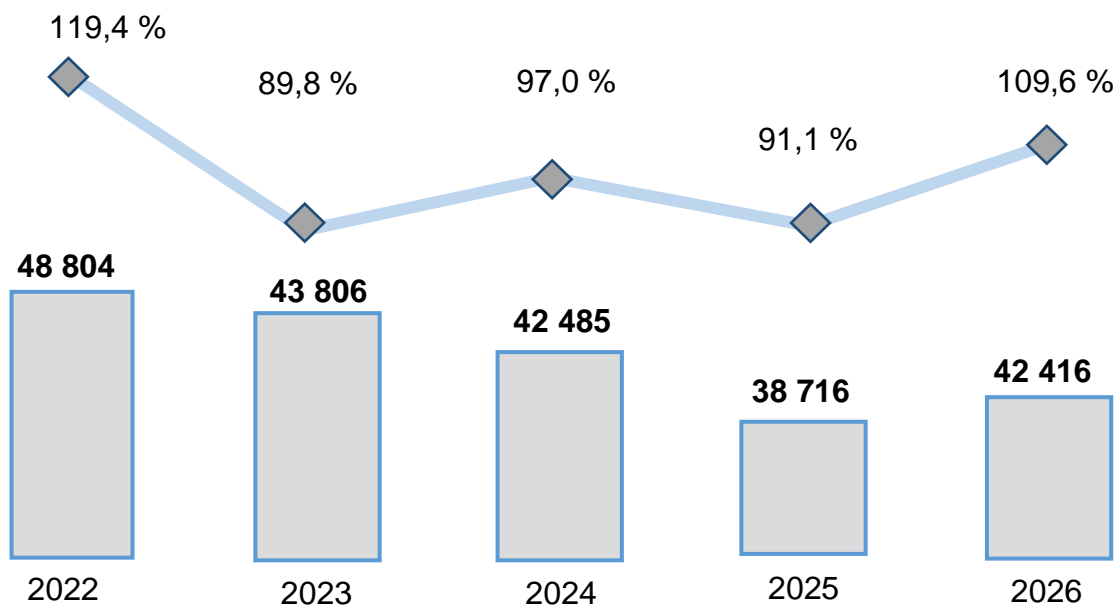
SAMARQAND VILOYATIDAGI KORXONA VA TASHKILOTLAR DEMOGRAFIYASI BO'YICHA MA'LUMOT

2026-yil 1-aprel holatiga ko'ra

- I. Korxonalar va tashkilotlarning soni
- II. Tadbirkorlik subyektlarining tashkiliy-huquqiy shakli bo'yicha ma'lumotlar
- III. Chet el investitsiyasi ishtirokidagi korxonalar va tashkilotlar to'g'risida ma'lumotlar
- IV. Korxonalar va tashkilotlar demografiyasiga oid metama'lumotlar va tushunchalar

I. Korxonalar va tashkilotlarning soni

2026-yil 1-aprel holatiga ko'ra, Samarqand viloyatida faoliyat ko'rsatayotgan korxonalar va tashkilotlar soni (dehqon va fermer xo'jaliklari bundan mustasno) 42 416 tani tashkil etdi, shundan 35 724 tasi yoki 84,2 foizi kichik korxonalar va mikrofirmalardir. 2025-yilning shu davriga nisbatan 109,6 foizni, jumladan, kichik biznes va mikrofirmalarda – 110,1 foizni tashkil etdi.



Faoliyat ko'rsatayotgan korxonalar va tashkilotlar soni (birlikda).



Soni



O'sish sur'ati

	Korxonalar va tashkilotlar	shundan:	
		Tadbirkorlik subyektlari	shundan:
			Kichik biznes subyektlari
2026	42 416	36 031	35 724
2025	38 716	32 718	32 450
2024	42 485	36 586	36 397
2023	43 806	38 073	37 862
2022	48 804	42 976	42 762

Hududlar bo'yicha eng ko'p faol korxonalar va tashkilotlar Samarqand shahrida – 30,4 foiz, Samarqand – 8,3 foiz, Urgut – 7,8 foiz, Pastdarg'om – 7,3 foiz va Payariq – 4,9 foiz tumanlariga to'g'ri kelmoqda.

Tadbirkorlik va kichik biznes subyektlarining umumiy sonidagi salmoqli ulushi Samarqand shahrida – 31,7 va 31,6 foiz, Samarqand tumanida – 8,8 va 8,8 foiz, Urgut tumanida – 7,5 va 7,6 foiz hamda Pastdarg'omda tumanida – 7,2 foiz va 7,2 foiz to'g'ri keldi

	Korxonalar va tashkilotlar	shundan:	
		Tadbirkorlik subyektlari	shundan:
			Kichik biznes subyektlari
Samarqand viloyati	42 416	36 031	35 724
Samarqand sh.	12 899	11 441	11 291
Kattaqo'rg'on sh. tumanlar	1 335	1 159	1 152
Oqdaryo	1 666	1 404	1 395
Bulung'ur	1 735	1 440	1 428
Jomboy	1 614	1 367	1 354
Ishtixon	1 946	1 604	1 600
Kattaqo'rg'on	2 049	1 662	1 655
Qo'shrabot	1 227	957	952
Narpay	1 472	1 160	1 157
Payariq	2 114	1 732	1 720
Pastdarg'om	3 104	2 588	2 570
Paxtachi	1 156	892	884
Samarqand	3 517	3 195	3 161
Nurobod	1 438	1 189	1 185
Urgut	3 331	2 717	2 703
Toyloq	1 813	1 524	1 517

Mavzuga doir ko'rsatkichlar:

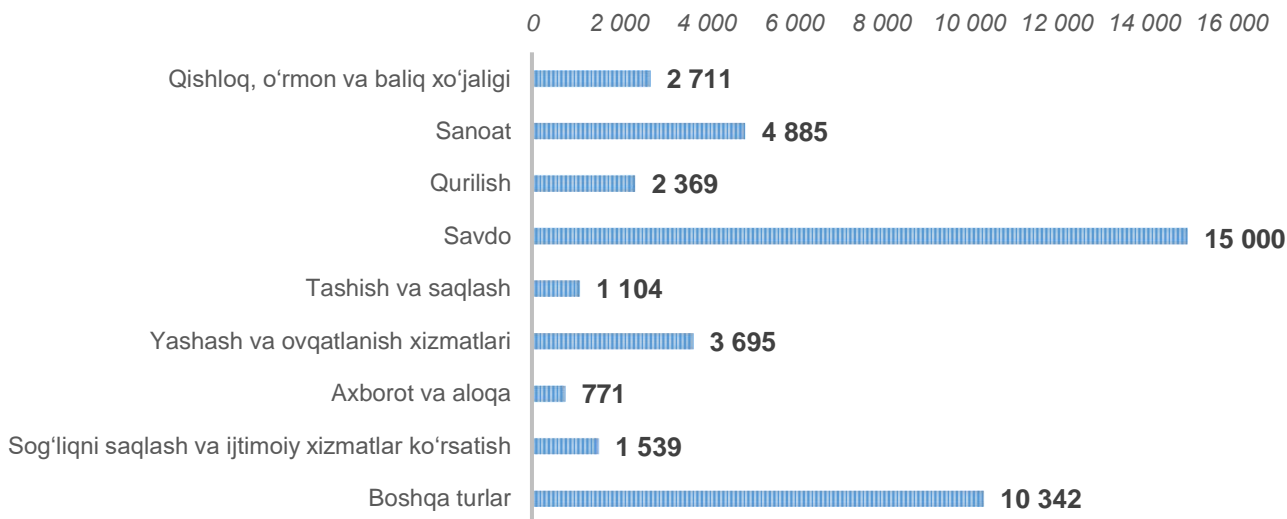
[Faoliyat ko'rsatayotgan korxonalar va tashkilotlar soni \(oylik\)](#)

[Faoliyat ko'rsatayotgan tadbirkorlik subyektlari soni \(oylik\)](#)

[Faoliyat ko'rsatayotgan kichik tadbirkorlik subyektlari soni \(oylik\)](#)

Korxonalar va tashkilotlarning iqtisodiy faoliyat turlari bo'yicha ma'lumotlar

Iqtisodiy faoliyat turlari bo'yicha faoliyat yuritayotgan korxonalar va tashkilotlarning (tadbirkorlik subyektlari va kichik biznes subyektlarining) eng ko'p qismi "Savdo" tarmog'ida qolmoqda. Ularning ulushi 2026-yil 1-aprel holatiga 35,4 foizni (41,8 foiz va 41,8 foiz) tashkil etdi.



Korxonalar va tashkilotlar

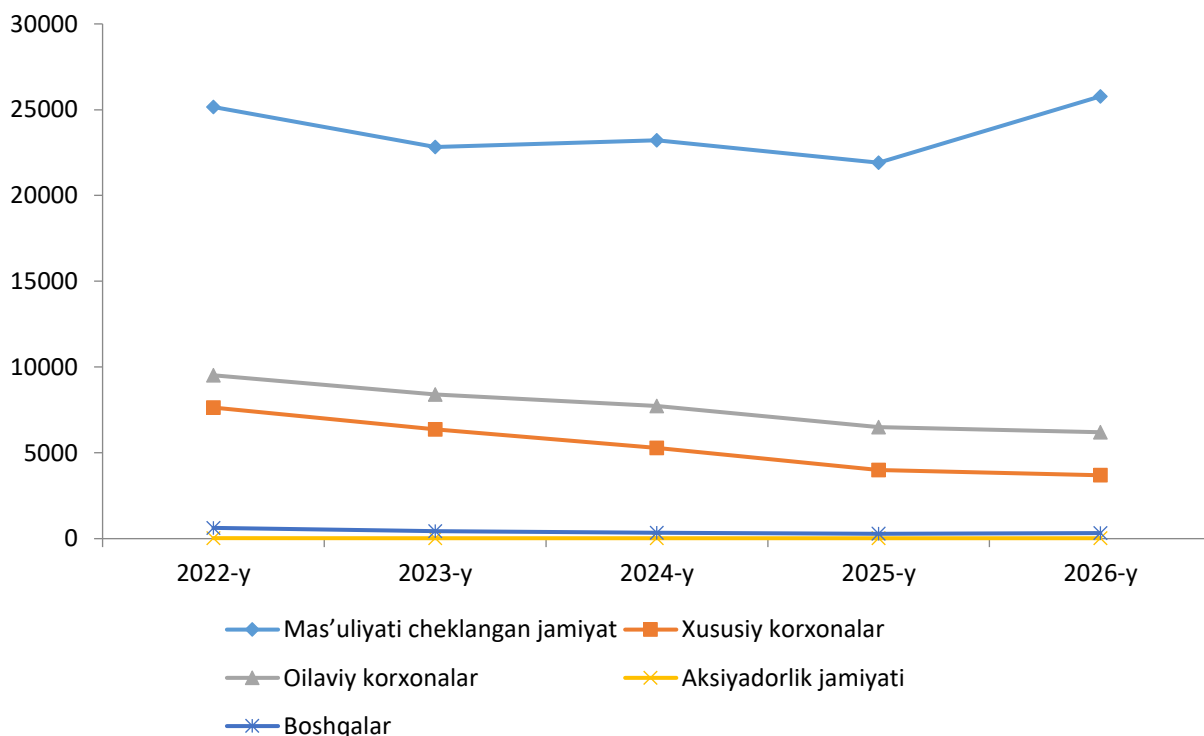
Ikkinchi o'rinda "Sanoat" 11,5 % (13,6 % va 13,5 %), uchinchi o'rinda "Yashash va ovqatlanish bo'yicha xizmatlar" 8,7 % (10,1 % va 10,2 %).

Birgalikda ushbu uch turdagi faoliyat ularning umumiy sonining 50 % dan ortig'ini tashkil qiladi.

	Korxonalar va tashkilotlar	shundan:	
		Tadbirkorlik subyektlari	shundan:
			Kichik biznes subyektlari
Jami	42 416	36 031	35 724
Qishloq, o'rmon va baliqchilik xo'jaligi	2711	2670	2659
Sanoat	4885	4876	4817
Qurilish	2369	2347	2305
Savdo	15000	15000	14944
Tashish va saqlash	1104	1098	1076
Yashash va ovqatlanish bo'yicha xizmatlar	3695	3681	3656
Axborot va aloqa	771	751	742
Sog'liqni saqlash va ijtimoiy xizmatlar ko'rsatish	1539	1035	1027
Boshqa turlar	10342	4573	4498

II. Tadbirkorlik subyektlarining tashkiliy-huquqiy shakli bo'yicha ma'lumotlar

2026-yil 1-aprel holatiga ko'ra, 36 031 ta faol tijorat korxonalaridan 25 777 tasini mas'uliyati cheklangan jamiyatlar tashkil etgan bo'lib, ular tashkiliy-huquqiy shakli bo'yicha korxonalar orasida birinchi o'rinni egallab turibdi.



Tadbirkorlik subyektlari

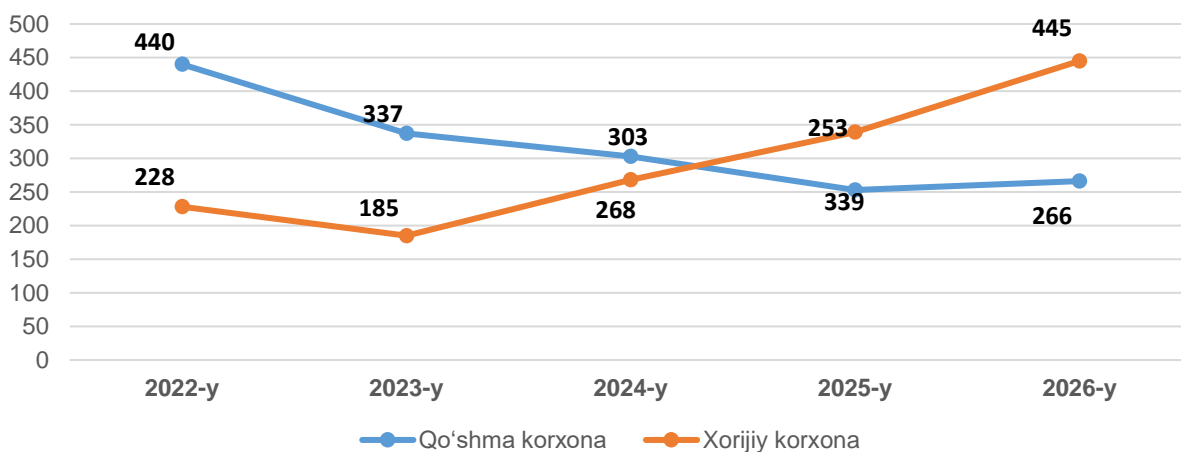
	Tadbirkorlik subyektlari soni (birlikda)	Tadbirkorlik subyektlarining jamiga nisbatan ulushi (foizda)
Mas'uliyati cheklangan jamiyat	25 777	71,5
Xususiy korxonalar	3 694	10,3
Oilaviy korxonalar	6 202	17,2
Aksiyadorlik jamiyati	25	0,1
Boshqalar	333	0,9

Shundan kelib chiqib, MChJlar mamlakatimizda biznes yuritishning eng keng tarqalgan shakli degan xulosaga kelishimiz mumkin.

III. Chet el investitsiyasi ishtirokidagi korxonalar va tashkilotlar to'g'risida ma'lumotlar

O'zbekistonning yangi tashqi siyosatini asosiy xususiyatlari bu ochiqlik, uzoq muddatli barqaror rivojlanishning ustuvor yo'nalishlariga e'tibor berish, qo'shni davlatlar bilan yaxshi qo'shniçilik munosabatlarini mustahkamlash, xalqaro hamkorlikni beg'araz asosda kengaytirishdir.

Shuningdek, chet el investitsiyalari ishtirokidagi faoliyat ko'rsatayotgan 711 ta korxonalaridan 266 tasi qo'shma korxonalar va 445 tasi xorijiy korxonalar hisobiga to'g'ri keldi.



Chet el investitsiyasi ishtirokidagi korxonalar va tashkilotlar

2026-yilning 1-aprel holatiga ko'ra xorijiy investitsiyalar ishtirokida faoliyat ko'rsatayotgan korxonalarning soni 2025-yilning mos davriga nisbatan 119 taga oshgan. Bu asosan, sanoat sohasidagi korxonalar sonining 206 tadan 254 taga, (o'sish 48 taga), savdo sohasida 168 tadan 186 taga (o'sish 18 taga), hamda tashish va saqlashva sohasida 20 tadan 25 taga (o'sish 5 taga) ko'payishi hisobiga to'g'ri kelmoqda.

	Jami:	shundan:	
		Qo'shma korxonalar	Xorijiy korxonalar
Jami:	711	266	445
Qishloq, o'rmon va baliqchilik xo'jaligi	36	20	16
Sanoat	254	124	130
Qurilish	40	15	25
Savdo	186	47	139
Tashish va saqlash	25	9	16
Yashash va ovqatlanish bo'yicha xizmatlar	40	12	28
Axborot va aloqa	34	4	30
Sog'liqni saqlash va ijtimoiy xizmatlar ko'rsatish	17	8	9
Boshqa turlar	79	27	52

Ayrim davlatlar kesimida faoliyat ko'rsatayotgan chet el investitsiyalari ishtirokidagi korxonalar va tashkilotlar to'g'risida ma'lumotlar

Viloyatimizda faoliyat ko'rsatayotgan chet el investitsiyalari ishtirokidagi korxonalar va tashkilotlar tahlil qilinganda, yetakchi o'rinni 213 ta korxonalar bilan Xitoy davlati egalladi. Bu viloyatdagi xorijiy investitsiyalar ishtirokidagi faoliyat ko'rsatayotgan korxonalar umumiy sonining 29,9 foizini tashkil etdi. Viloyat iqtisodiyotiga o'z kapitalini kiritib hissasini qo'shaytgan mamlakatlar orasida Turkiya (16,4 %), Rossiya Federatsiyasi (14,2 %), Janubiy Koreya (4,2 %) va AQSH (2,9 %) ham alohida o'rin egallaydi.

	Jami:	shundan:	
		Qo'shma korxonalar	Xorijiy korxonalar
Jami:	711	266	445
Xitoy	213	64	149
Turkiya	117	37	80
Rossiya	101	37	64
Janubiy Koreya	30	15	15
Hindiston	22	5	17
Tojikiston	22	5	17
AQSH	21	16	5
Qozog'iston	18	6	12
Germaniya	16	13	3
BAA	15	3	12
Afg'oniston	14	6	8
Ozarbayjon	12	5	7
Pokiston	8	1	7
Buyuk Britaniya	8	5	3
Yaponiya	7	4	3
Belorusiya	4	1	3
Turkmaniston	4	2	2
Qirg'iz Respublikasi	3	-	3
Boshqa Davlatlar	76	41	35

IV. Korxonalar va tashkilotlar demografiyasiga oid metama'lumotlar va tushunchalar

Registrlarni yuritish bo'yicha statistik faoliyatni amalga oshirish uchun asos bo'lib Vazirlar Mahkamasining 2022-yil 28- sentabrdagi "Korxonalar va tashkilotlarning yagona davlat registrini yuritish va uning asosida davlat xizmatini ko'rsatishga oid normativ-huquqiy hujjatlarni tasdiqlash to'g'risida"gi 539-son qaroriga muvofiq Korxonalar va tashkilotlarning ma'lumotlari statistik tasniflagichlarga asosan shakllantiriladi..

Korxonalar va tashkilotlarning yagona davlat registri – real vaqt rejimida yangilab boriladigan ma'lumotlardan iborat bo'lgan axborot-ma'lumotnoma tusidagi avtomatlashtirilgan tizim hisoblanib, yagona klassifikatsiyalar tizimi asosida korxonalar va tashkilotlarning davlat hisobini va ularni identifikatsiyalashtirishni ta'minlaydi. Ma'lumotlar O'zbekiston Respublikasi Adliya vazirligining Davlat xizmatlari markazi ma'lumotlar bazasi asosida 2026-yil 1-aprel holatiga ko'ra (fermer va dehqon xo'jaliklarisiz) shakllantirildi..

Metama'lumot uchun havolalar:

[Metama'lumot Korxonalar va tashkilotlar soni](#)

[Glossariy](#)

[Statistik klassifikatsiyalar](#)

Mavzuga doir ko'rsatkichlar::

[Yangi tashkil etilgan korxonalar va tashkilotlar soni \(oylik\)](#)

[Yangi tashkil etilgan tadbirkorlik subyektlari soni \(oylik\)](#)

[Yangi tashkil etilgan kichik tadbirkorlik subyektlari soni \(oylik\)](#)

[Yangi tashkil etilgan xorijiy kapital ishtirokidagi korxonalar soni \(oylik\)](#)

[Yangi tashkil etilgan xususiy korxonalar soni \(oylik\)](#)

[Yangi tashkil etilgan mas'uliyati cheklangan jamiyati soni \(oylik\)](#)

[Yangi tashkil etilgan oilaviy korxonalar soni \(oylik\)](#)

[Yangi tashkil etilgan korxonalar va tashkilotlar soni \(iqtisodiy faoliyat turlari bo'yicha, oylik\)](#)

[Qishloq, o'rmon va baliqchilik xo'jaligida yangi tashkil qilingan korxonalar va tashkilotlar soni \(oylik\)](#)

[Sanoat yo'nalishida yangi tashkil qilingan korxonalar va tashkilotlar soni \(oylik\)](#)

[Qurilish faoliyati bilan shug'ullanuvchi yangi tashkil qilingan korxonalar va tashkilotlar soni \(oylik\)](#)

[Savdo sohasida yangi tashkil qilingan korxonalar va tashkilotlar soni \(oylik\)](#)

[Tashish va saqlash xizmatlari sohasida yangi tashkil qilingan korxonalar va tashkilotlar soni \(oylik\)](#)

[Yashash va ovqatlanish bo'yicha xizmatlar sohasida yangi tashkil qilingan korxonalar va tashkilotlar soni \(oylik\)](#)

[Axborot va aloqa sohasida yangi tashkil qilingan korxonalar va tashkilotlar soni \(oylik\)](#)

[Sog'liqni saqlash va ijtimoiy xizmatlar sohasida yangi tashkil qilingan korxonalar va tashkilotlar soni \(oylik\)](#)



Tayyorlash uchun mas'ul:
Raqamlashtirish va Statistik
regisrlarni yuritish bo'limi

Ijrochi:
F. Zulfukarov
66 231-12-58 (3060)

Maznil:
140100, Samarqand sh.,
U.Tursunov ko'chasi, 82-uy
