

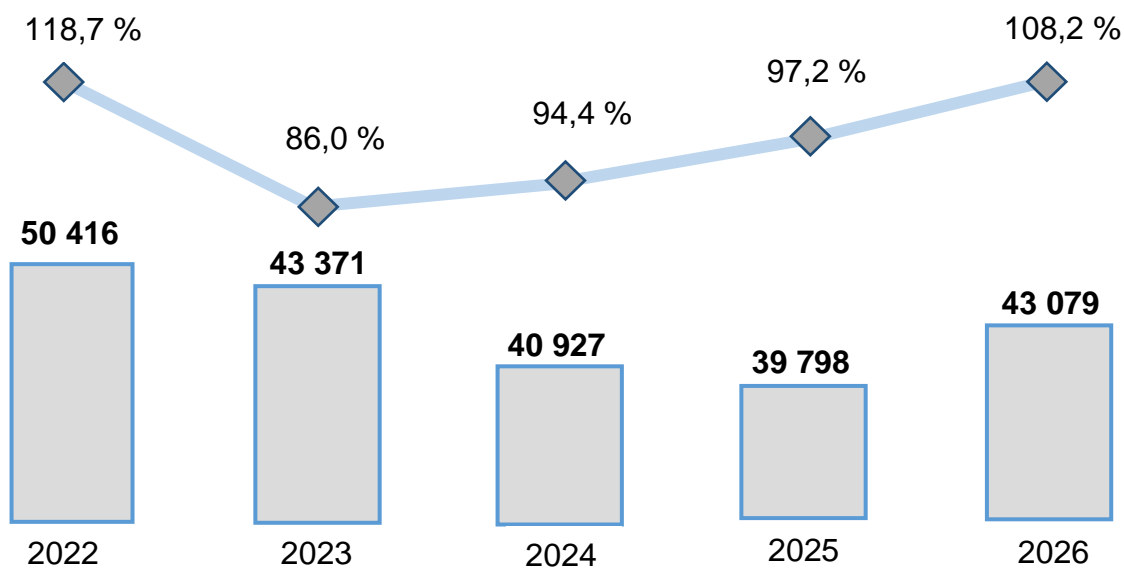
SAMARQAND VILOYATIDAGI KORXONA VA TASHKIOTLAR DEMOGRAFIYASI BO'YICHA MA'LUMOT

2026-yil 1-iyun holatiga ko'ra

- I. Korxonalar va tashkilotlarning soni
- II. Tadbirkorlik subyektlarining tashkiliy-huquqiy shakli bo'yicha ma'lumotlar
- III. Chet el investitsiyasi ishtirokidagi korxonalar va tashkilotlar to'g'risida ma'lumotlar
- IV. Korxonalar va tashkilotlar demografiyasiga oid metama'lumotlar va tushunchalar

I. Korxonalar va tashkilotlarning soni

2026-yil 1-iyun holatiga ko'ra, Samarqand viloyatida faoliyat ko'rsatayotgan korxonalar va tashkilotlar soni (dehqon va fermer xo'jaliklari bundan mustasno) 43 079 tani tashkil etdi, shundan 36 388 tasi yoki 84,5 foizi kichik korxonalar va mikrofirmalardir. 2025-yilning shu davriga nisbatan 108,2 foizni, jumladan, kichik biznes va mikrofirmalarda – 108,5 foizni tashkil etdi.



Faoliyat ko'rsatayotgan korxonalar va tashkilotlar soni (birlikda).



Soni



O'sish sur'ati

	Korxonalar va tashkilotlar	shundan:	
		Tadbirkorlik subyektlari	shundan:
			Kichik biznes subyektlari
2026	43 079	36 699	36 388
2025	39 798	33 780	33 550
2024	40 927	35 016	34 808
2023	43 371	37 648	37 422
2022	50 416	44 553	44 328

Hududlar bo'yicha eng ko'p faol korxonalar va tashkilotlar Samarqand shahrida – 30,4 foiz, Samarqand – 8,3 foiz, Urgut – 7,8 foiz, Pastdarg'om – 7,4 foiz va Payariq – 5,1 foiz tumanlariga to'g'ri kelmoqda.

Tadbirkorlik va kichik biznes subyektlarining umumiy sonidagi salmoqli ulushi Samarqand shahrida – 31,7 va 31,5 foiz, Samarqand tumanida – 8,8 va 8,8 foiz, Urgut tumanida – 7,5 va 7,6 foiz hamda Pastdarg'omda tumanida – 7,2 foiz va 7,2 foiz to'g'ri keldi

	Korxonalar va tashkilotlar	shundan:	
		Tadbirkorlik subyektlari	shundan:
			Kichik biznes subyektlari
Samarqand viloyati	43 079	36 699	36 388
Samarqand sh.	13 095	11 644	11 491
Kattaqo'rg'on sh. tumanlar	1 351	1 175	1 167
Oqdaryo	1 699	1 437	1 432
Bulung'ur	1 758	1 462	1 451
Jomboy	1 653	1 407	1 390
Ishtixon	1 960	1 615	1 611
Kattaqo'rg'on	2 078	1 688	1 678
Qo'shrabot	1 241	971	967
Narpay	1 496	1 186	1 183
Payariq	2 181	1 799	1 785
Pastdarg'om	3 165	2 651	2 634
Paxtachi	1 163	901	895
Samarqand	3 585	3 263	3 228
Nurobod	1 453	1 203	1 197
Urgut	3 378	2 764	2 752
Toyloq	1 823	1 533	1 527

Mavzuga doir ko'rsatkichlar:

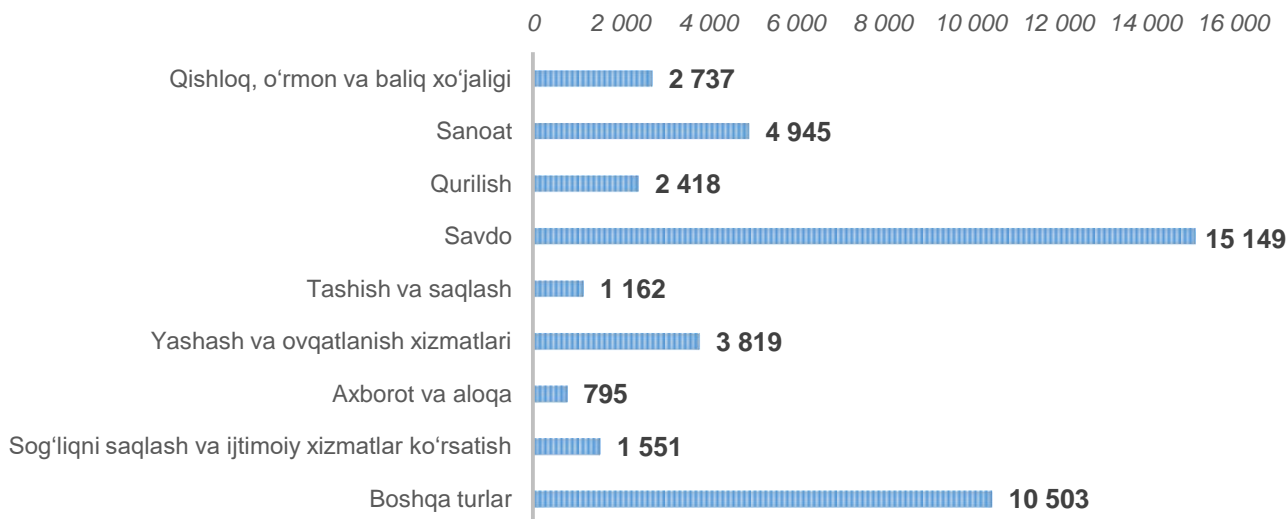
[Faoliyat ko'rsatayotgan korxonalar va tashkilotlar soni \(oylik\)](#)

[Faoliyat ko'rsatayotgan tadbirkorlik subyektlari soni \(oylik\)](#)

[Faoliyat ko'rsatayotgan kichik tadbirkorlik subyektlari soni \(oylik\)](#)

Korxonalar va tashkilotlarning iqtisodiy faoliyat turlari bo'yicha ma'lumotlar

Iqtisodiy faoliyat turlari bo'yicha faoliyat yuritayotgan korxonalar va tashkilotlarning (tadbirkorlik subyektlari va kichik biznes subyektlarining) eng ko'p qismi "Savdo" tarmog'ida qolmoqda. Ularning ulushi 2026-yil 1-iyun holatiga 35,2 foizni (41,3 foiz va 41,5 foiz) tashkil etdi.



Korxonalar va tashkilotlar

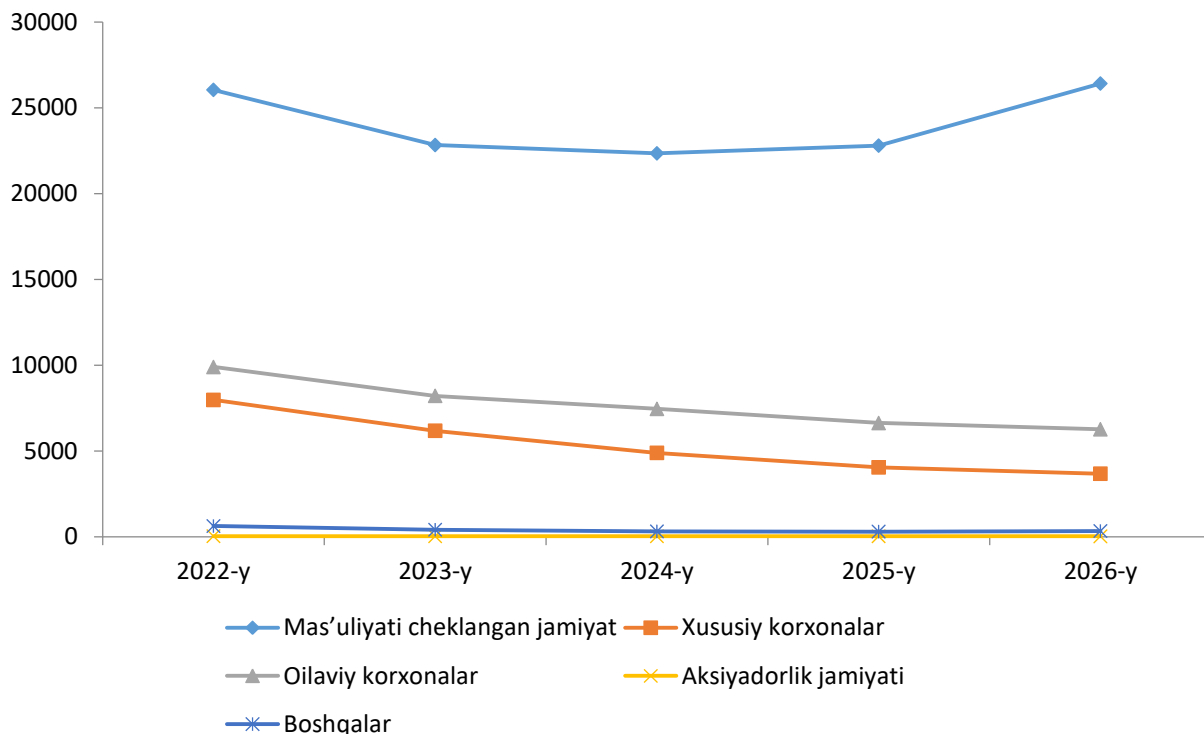
Ikkinchi o'rinda "Sanoat" 11,5 % (13,4 % va 13,4 %), uchinchi o'rinda "Yashash va ovqatlanish bo'yicha xizmatlar" 8,9 % (10,4 % va 10,4 %).

Birgalikda ushbu uch turdagi faoliyat ularning umumiy sonining 50 % dan ortig'ini tashkil qiladi.

	Korxonalar va tashkilotlar	shundan:	
		Tadbirkorlik subyektlari	shundan:
			Kichik biznes subyektlari
Jami	43 079	36 699	36 388
Qishloq, o'rmon va baliqchilik xo'jaligi	2 737	2 697	2 686
Sanoat	4 945	4 936	4 877
Qurilish	2 418	2 396	2 348
Savdo	15 149	15 149	15 088
Tashish va saqlash	1 162	1 156	1 133
Yashash va ovqatlanish bo'yicha xizmatlar	3 819	3 805	3 782
Axborot va aloqa	795	775	766
Sog'liqni saqlash va ijtimoiy xizmatlar ko'rsatish	1 551	1 048	1 039
Boshqa turlar	10 503	4 737	4 669

II. Tadbirkorlik subyektlarining tashkiliy-huquqiy shakli bo'yicha ma'lumotlar

2026-yil 1-iyun holatiga ko'ra, 36 699 ta faol tijorat korxonalaridan 26 411 tasini mas'uliyati cheklangan jamiyatlar tashkil etgan bo'lib, ular tashkiliy-huquqiy shakli bo'yicha korxonalar orasida birinchi o'rinni egallab turibdi.



Tadbirkorlik subyektlari

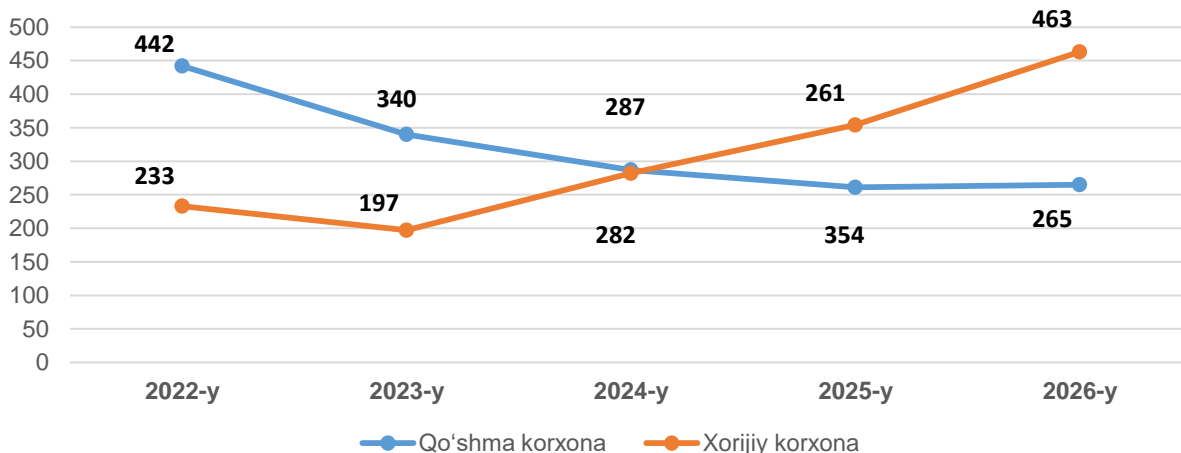
	Tadbirkorlik subyektlari soni (birlikda)	Tadbirkorlik subyektlarining jamiga nisbatan ulushi (foizda)
Mas'uliyati cheklangan jamiyat	26 411	71,9
Xususiy korxonalar	3 672	10,0
Oilaviy korxonalar	6 261	17,1
Aksiyadorlik jamiyati	23	0,1
Boshqalar	332	0,9

Shundan kelib chiqib, MChJlar mamlakatimizda biznes yuritishning eng keng tarqalgan shakli degan xulosaga kelishimiz mumkin.

III. Chet el investitsiyasi ishtirokidagi korxonalar va tashkilotlar to'g'risida ma'lumotlar

O'zbekistonning yangi tashqi siyosatini asosiy xususiyatlari bu ochiqlik, uzoq muddatli barqaror rivojlanishning ustuvor yo'nalishlariga e'tibor berish, qo'shni davlatlar bilan yaxshi qo'shniçilik munosabatlarini mustahkamlash, xalqaro hamkorlikni beg'araz asosda kengaytirishdir.

Shuningdek, chet el investitsiyalari ishtirokidagi faoliyat ko'rsatayotgan 728 ta korxonalaridan 265 tasi qo'shma korxonalar va 463 tasi xorijiy korxonalar hisobiga to'g'ri keldi.



Chet el investitsiyasi ishtirokidagi korxonalar va tashkilotlar

2026-yilning 1-iyun holatiga ko'ra xorijiy investitsiyalar ishtirokida faoliyat ko'rsatayotgan korxonalarining soni 2025-yilning mos davriga nisbatan 113 taga oshgan. Bu asosan, sanoat sohasidagi korxonalar sonining 214 tadan 250 taga, (o'sish 36 taga), savdo sohasida 166 tadan 186 taga (o'sish 20 taga), hamda tashish va saqlash sohasida 23 tadan 27 taga (o'sish 4 taga) ko'payishi hisobiga to'g'ri kelmoqda.

	Jami:	shundan:	
		Qo'shma korxonalar	Xorijiy korxonalar
Jami:	728	265	463
Qishloq, o'rmon va baliqchilik xo'jaligi	41	22	19
Sanoat	250	121	129
Qurilish	48	16	32
Savdo	186	45	141
Tashish va saqlash	27	9	18
Yashash va ovqatlanish bo'yicha xizmatlar	43	11	32
Axborot va aloqa	36	5	31
Sog'liqni saqlash va ijtimoiy xizmatlar ko'rsatish	18	8	10
Boshqa turlar	79	28	51

Ayrim davlatlar kesimida faoliyat ko'rsatayotgan chet el investitsiyalari ishtirokidagi korxonalar va tashkilotlar to'g'risida ma'lumotlar

Viloyatimizda faoliyat ko'rsatayotgan chet el investitsiyalari ishtirokidagi korxonalar va tashkilotlar tahlil qilinganda, yetakchi o'rinni 220 ta korxonalar bilan Xitoy davlati egalladi. Bu viloyatdagi xorijiy investitsiyalar ishtirokidagi faoliyat ko'rsatayotgan korxonalar umumiy sonining 30,2 foizini tashkil etdi. Viloyat iqtisodiyotiga o'z kapitalini kiritib hissasini qo'shaytgan mamlakatlar orasida Turkiya (16,2 %), Rossiya Federatsiyasi (14,1 %), Janubiy Koreya (4,1 %) va Tojikiston (3,4 %) ham alohida o'rin egallaydi.

	Jami:	shundan:	
		Qo'shma korxonalar	Xorijiy korxonalar
Jami:	728	265	463
Xitoy	220	67	153
Turkiya	118	35	83
Rossiya	103	37	66
Janubiy Koreya	30	16	14
Tojikiston	25	5	20
Hindiston	22	4	18
AQSH	22	16	6
Qozog'iston	20	5	15
BAA	16	3	13
Germaniya	15	12	3
Afg'oniston	14	6	8
Ozarbayjon	10	5	5
Pokiston	9	1	8
Buyuk Britaniya	8	5	3
Yaponiya	8	4	4
Belorusiya	4	1	3
Turkmaniston	4	2	2
Qirg'iz Respublikasi	3	-	3
Boshqa Davlatlar	77	41	36

IV. Korxonalar va tashkilotlar demografiyasiga oid metama'lumotlar va tushunchalar

Registrlarni yuritish bo'yicha statistik faoliyatni amalga oshirish uchun asos bo'lib Vazirlar Mahkamasining 2022-yil 28- sentabrdagi "Korxonalar va tashkilotlarning yagona davlat registrini yuritish va uning asosida davlat xizmatini ko'rsatishga oid normativ-huquqiy hujjatlarni tasdiqlash to'g'risida"gi 539-son qaroriga muvofiq Korxonalar va tashkilotlarning ma'lumotlari statistik tasniflagichlarga asosan shakllantiriladi..

Korxonalar va tashkilotlarning yagona davlat registri – real vaqt rejimida yangilab boriladigan ma'lumotlardan iborat bo'lgan axborot-ma'lumotnoma tusidagi avtomatlashtirilgan tizim hisoblanib, yagona klassifikatsiyalar tizimi asosida korxonalar va tashkilotlarning davlat hisobini va ularni identifikatsiyalashtirishni ta'minlaydi. Ma'lumotlar O'zbekiston Respublikasi Adliya vazirligining Davlat xizmatlari markazi ma'lumotlar bazasi asosida 2026-yil 1-iyun holatiga ko'ra (fermer va dehqon xo'jaliklarisiz) shakllantirildi..

Metama'lumot uchun havolalar:

[Metama'lumot Korxonalar va tashkilotlar soni](#)

[Glossariy](#)

[Statistik klassifikatsiyalar](#)

Mavzuga doir ko'rsatkichlar::

[Yangi tashkil etilgan korxonalar va tashkilotlar soni \(oylik\)](#)

[Yangi tashkil etilgan tadbirkorlik subyektlari soni \(oylik\)](#)

[Yangi tashkil etilgan kichik tadbirkorlik subyektlari soni \(oylik\)](#)

[Yangi tashkil etilgan xorijiy kapital ishtirokidagi korxonalar soni \(oylik\)](#)

[Yangi tashkil etilgan xususiy korxonalar soni \(oylik\)](#)

[Yangi tashkil etilgan mas'uliyati cheklangan jamiyati soni \(oylik\)](#)

[Yangi tashkil etilgan oilaviy korxonalar soni \(oylik\)](#)

[Yangi tashkil etilgan korxonalar va tashkilotlar soni \(iqtisodiy faoliyat turlari bo'yicha, oylik\)](#)

[Qishloq, o'rmon va baliqchilik xo'jaligida yangi tashkil qilingan korxonalar va tashkilotlar soni \(oylik\)](#)

[Sanoat yo'nalishida yangi tashkil qilingan korxonalar va tashkilotlar soni \(oylik\)](#)

[Qurilish faoliyati bilan shug'ullanuvchi yangi tashkil qilingan korxonalar va tashkilotlar soni \(oylik\)](#)

[Savdo sohasida yangi tashkil qilingan korxonalar va tashkilotlar soni \(oylik\)](#)

[Tashish va saqlash xizmatlari sohasida yangi tashkil qilingan korxonalar va tashkilotlar soni \(oylik\)](#)

[Yashash va ovqatlanish bo'yicha xizmatlar sohasida yangi tashkil qilingan korxonalar va tashkilotlar soni \(oylik\)](#)

[Axborot va aloqa sohasida yangi tashkil qilingan korxonalar va tashkilotlar soni \(oylik\)](#)

[Sog'liqni saqlash va ijtimoiy xizmatlar sohasida yangi tashkil qilingan korxonalar va tashkilotlar soni \(oylik\)](#)



Tayyorlash uchun mas'ul:
Raqamlashtirish va Statistik
regisrlarni yuritish bo'limi

Ijrochi:
F. Zulfukarov
66 231-12-58 (3060)

Maznil:
140100, Samarqand sh.,
U.Tursunov ko'chasi, 82-uy
