

SAMARQAND VILOYATINING TASHQI SAVDO AYLANMASI

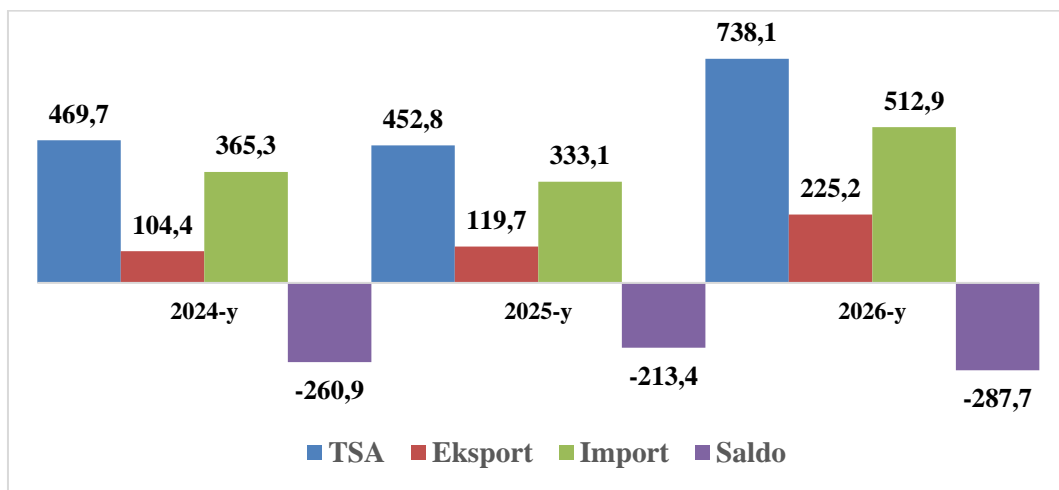
2026-yil yanvar-fevral oylari uchun dastlabki ma'lumot

- I. Tashqi savdo aylanmasi
- II. Eksport hajmi
- III. Import hajmi
- IV. Metama'lumotlar
- V. Aloqador boshqa havolalar

I. TASHQI SAVDO AYLANMASI

2026-yil yanvar-fevral oylarida viloyatning tashqi savdo aylanmasi (matnda TSA) 738,1 mln AQSH dollariga yetdi va 2025-yilning yanvar-fevral oylariga nisbatan 285,2 mln AQSH dollariga yoki 63,0 % ga ko'paydi.

Tashqi savdo aylanmasi (mln AQSH dollari)



TSAda eksport hajmi 225,2 mln AQSH dollariga (2025-yilning yanvar-fevral oylariga nisbatan 88,1 % ga ko'paydi) va import hajmi 512,9 mln AQSH dollariga (54,0 % ga ko'paydi) yetdi. Hisobot davrida – 287,7 mln AQSH dollari qiymatida manfiy tashqi savdo balansi qayd etildi.

**Samarqand viloyatining yirik hamkor davlatlar
bilan tashqi savdo aylanmasi dinamikasi (mln AQSH dollari)**

1.1- jadval

Davlatlar	2024-y.	2025-y.	2026-y.
Rossiya Federatsiyasi	124,6	105,3	218,8
Xitoy	109,5	103,4	157,1
Qozog'iston	39,4	32,3	57,7
Irlandiya	0,0	0,0	53,5
Turkiya	35,5	26,8	19,4
Eron Islom Respublikasi	6,0	7,9	17,8
Afg'oniston	3,5	7,7	17,7
Ukraina	2,7	4,4	17,7
Germaniya	12,9	10,6	13,0
Belarus	3,5	3,6	12,5
Tojikiston	10,7	11,2	11,1
Hindiston	11,3	18,4	11,0
Avstriya	4,4	1,3	10,0
Ozarbajjon	5,7	7,5	9,4
Italiya	2,0	5,9	9,1
Gruziya	5,6	8,5	6,8
Latviya	5,4	8,8	6,5
Vengriya	2,2	2,4	6,5
AQSh	2,6	3,9	6,5
Bangladesh	3,8	2,6	6,3

Samarqand viloyati jahonning 89 ta mamlakati bilan savdo aloqalarini amalga oshirib kelmoqda. TSAning nisbatan salmoqli hissasi Rossiyada (29,6 %), XXRda (21,3 %), Qozog'istonda (7,8 %), Irlandiyada (7,2 %) qayd etilgan va Turkiyada (2,6 %).

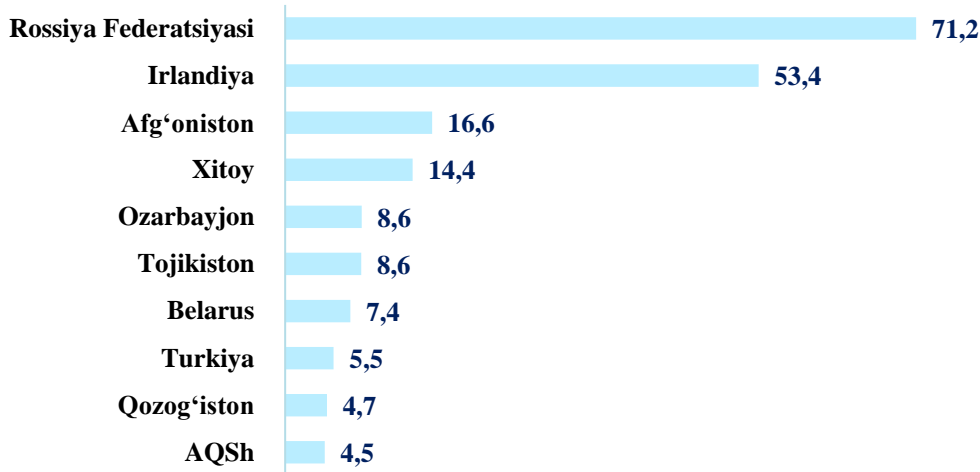
II. SAMARQAND VILOYATINING EKSPORTI TARKIBI

2.1- jadval

Tarkibi	Mln AQSH dollari		O'zgarish sur'ati, % da		Umumiy hajmga nisbatan, % da	
	2025-y.	2026-y.	2025-y.	2026-y.	2025-y.	2026-y.
Jami eksport	119,7	225,2	114,7	188,1	100,0	100,0
Oziq-ovqat mahsulotlari va tirik hayvonlar	56,6	76,8	151,7	135,6	47,3	34,1
Ichimliklar va tamaki	0,7	0,8	19,6 m.	124,3	0,6	0,4
Nooziq-ovqat xomashyo, yoqilg'idan tashqari	2,7	3,9	75,1	143,3	2,3	1,7
Mineral yoqilg'i, yog'lash moylari va shunga o'xshash materiallar	4,2	5,0	118,8	117,7	3,5	2,2
Hayvon va o'simliklar moylari (yog'lari), yog'lar va mumlar	5,0	3,7	3,5 m.	74,7	4,1	1,6
Kimyoviy vositalar va shunga o'xshash mahsulotlar	0,9	2,1	70,3	2,5 m.	0,7	0,9
Sanoat tovarlari	29,7	52,5	81,3	177,0	24,8	23,3
Mashinalar va transport asbob-uskunalari	4,5	58,8	72,4	12,9 m.	3,8	26,1
Turli xil tayyor buyumlar	6,1	8,5	78,2	140,3	5,1	3,8
Boshqa tovarlar	0,0	0,1	-	-	0,0	0,1
Xizmatlar	9,4	12,9	140,7	137,4	7,9	5,7

Eksport tarkibida tovarlar ulushi 94,3 % ni tashkil etib, asosiy ulush oziq-ovqat mahsulotlari va tirik hayvonlar (34,1 %), mashinalar va transport asbob-uskunalari (26,1 %), sanoat tovarlari (23,3 %), turli xil tayyor buyumlar (3,8 %) va nooziq-ovqat xomashyo, yoqilg'idan tashqari (2,2 %) hissasiga to'g'ri kelmoqda.

Samarqand viloyatining yirik eksportyor hamkor davlatlari
(mln AQSH dollari)



2026-yil yanvar-fevral oylarida tashqi savdo aylanmasida tovarlar va xizmatlar eksporti bo'yicha asosiy hamkorlarimiz Rossiya (31,6 %), Irlandiya (23,7 %), Afg'oniston (7,4 %), XXR (6,4 %), Ozarbayjon (3,8 %), Tojikiston (3,8 %), Belarus Respublikasi (3,3 %), Turkiya (2,4 %), Qozog'iston (2,1 %) va AQSH (2,0 %) kabi davlatlar bo'lgan. Ularning umumiy eksportdagi ulushi 86,5 % ni tashkil etdi.

Samarqand viloyatining XSST bo'yicha eksport tovarlar tarkibi (2-xonali)

2.2- jadval

XSST kodi	XSST bo'limi nomi	Ming AQSH dollari	O'sish sur'ati % da
0	Oziq-ovqat mahsulotlari va tirik hayvonlar	225 184,7	188,1
0	Tirik hayvonlar, 03 bo'limga kiritilgan hayvonlardan tashqari	2 206,0	7,8 m.
01	Go'sht va go'sht mahsulotlari	396,3	144,7
02	Sut mahsulotlari va qush tuxumlari	3 838,6	99,0
04	Donli ekinlar va ulardan tayyorlangan mahsulotlar	522,1	123,8
05	Sabzavotlar va mevalar	62 142,8	130,7
06	Shakar, shakardan tayyorlangan mahsulotlar va asal	301,5	177,1
07	Kofe, choy, kakao, ziravorlar va ulardan tayyorlangan mahsulotlar	445,2	195,4
08	Hayvonlar uchun ozuqalar (maydalanmagan donlardan tashqari)	6 339,4	2,0 m.
09	Har xil oziq-ovqat mahsulotlari va preparatlar	589,1	90,1



XSST kodi	XSST bo'limi nomi	Ming AQSH dollari	O'sish sur'ati % da
1	Ichimliklar va tamaki	830,7	124,3
11	Ichimliklar	746,8	112,0
12	Tamaki va tamaki maxsulotlari	83,9	59,5 m.
2	Nooziq-ovqat xomashyo, yoqilg'idan tashqari	3 879,2	143,3
22	Moy olinadigan urug'lar va moy olinadigan mevalar	736,7	98,1
23	Tabiiy kauchuk (sun'iy kauchuk va regeneratsiya qilingan rezina ham)	130,4	2,3 m.
25	Qog'oz massasi va makulatura	21,8	-
26	To'qimachilik tolalari (tops va boshqa titilgan jundan tashqari) va ularning chiqindalari (ip kalava va mato holatiga keltirilmagan)	628,8	37,0
27	56 bo'limga kiritilgandan tashqari o'g'itlar uchun xom-ashyo va mineral xom-ashyo (ko'mir, neft va qimmatbaho toshlardan tashqari)	111,9	170,1
28	Metall rudalari va metall parchalari	2 238,6	27,3 m.
29	Hayvonlar va o'simliklardan kelib chiqqan xom-ashyo materiallari, boshqa joyda tasniflanmagan	11,2	21,6
3	Mineral yoqilg'i, yog'lash moylari va shunga o'xshash materiallar	5 002,5	117,7
32	Ko'mir, koks va briketlar	-	-
33	Neft, neft mahsulotlari va shunga o'xshash materiallar	5 002,5	117,7
34	Tabiiy yoki sun'iy gaz	-	-
4	Hayvon va o'simliklar moylari (yog'lari), yog'lar va mumlar	3 700,8	74,7
42	O'simlik moylari va yog'lari, xom, tozalangan yoki fraktsiyalangan	3 700,8	74,7
5	Kimyoviy vositalar va boshqa toifalarga kiritilmagan shunga o'xshash mahsulotlar	2 120,5	2,5 m.
51	Organik kimyo moddalari	304,2	7,2 m.
52	Noorganik kimyo moddalari	182,2	134,8
53	Bo'yaydigan va terini oshlovchi moddalar va bo'yoqlar	182,5	114,1
54	Tibbiyot va farmatsevtika mahsulotlari	68,1	2,8 m.
55	Efir moylari, rezinoidlar va attorlik moddalari; xojaxona preparatlari, polirovkalash va yuvish vositalari	13,8	6,1 m.
56	O'g'itlar (272 guruhga kiritilganlardan tashqari)	824,4	-
57	Birlamchi shakldagi plastmassalar	118,5	27,5
58	Birlamchi shaklda bo'lmagan plastmassalar	134,3	192,1
59	Boshqa joyda tasniflanmagan kimyoviy materiallar va mahsulotlar	292,6	280,5 m.
6	Sanoat tovarlari	52 487,0	177,0
62	Rezina buyumlari, boshqa joyda tasniflanmagan	0,0	2,8
64	Qog'oz, karton va qog'oz massasi, qog'oz yoki kartondan tayyorlangan buyumlar	47,0	4,9
65	To'qimachilik yigirilgan ipi, matolar, boshqa joyda tasniflanmagan tayyor buyumlar va shunga o'xshash mahsulotlar	12 380,2	111,4
66	Ruda bo'lmagan qazilmalardan tayyorlangan mahsulotlar, boshqa joyda tasniflanmagan	3 575,0	130,7
67	Cho'yan va po'lat	29 406,0	4,7 m.
68	Rangli metallar	6 409,9	81,2
69	Metallardan tayyorlangan buyumlar, boshqa joyda tasniflanmagan	668,9	91,6



XSST kodi	XSST bo'limi nomi	Ming AQSH dollari	O'sish sur'ati % da
7	Mashinalar va transport asbob uskunalari	58 782,2	12,9 m.
71	Energiya generatori mashinalari va asbob-uskunalar	115,8	52,4
72	Aniq sohalar uchun maxsus mo'ljallangan mashinalar	91,8	174,5
73	Metallarni qayta ishlash mashinalari	6,4	-
74	Sanoat uchun maxsus bo'lmagan mashinalar va asbob-uskunalar va ularning detallari, boshqa joyda tasniflanmagan	338,9	49,3
77	Elektr mashinalari, apparatlar va asboblari, boshqa joyda tasniflanmagan, va ularning elektr qismlari (boshqa joyda tasniflanmagan elektr maishiy asboblarning elektr bo'lmagan qismlari ham)	1 127,2	93,0
78	Avtomobillar (havo podushkalaridagi transport vositalari ham)	3 702,2	156,0
79	Boshqa transport uskunalari	53 400,0	-
8	Turli xil tayyor buyumlar	8 529,7	140,3
81	Blokli binolar, suv o'tkazish, kanalizatsiya, isitish va yoritish uskunalari uchun armatura va mahkamlash moslamalari, boshqa joyda tasniflanmagan	50,9	85,6
82	Mebel va uning qismlari, yotarjoy buyumlari, matraslar, matraslar uchun tirgaklar, yostiqlar va shunga o'xshash tikilgan mebel	126,1	165,0
84	Kiyim-kechaklar va kiyim-kechak anjomlari	7 174,8	147,4
85	Poyabzal	354,8	64,3
87	Maxsus, ilmiy va nazorat asboblari va apparatlari, boshqa joyda tasniflanmagan	18,7	-
89	Har xil tayyor buyumlar, boshqa joyda tasniflanmagan	804,4	162,5
9	Boshqalar	143,2	-
93	Maxsus operatsiyalar va turlari bo'yicha tasniflanmagan tovarlar	143,2	-
99	Xizmatlar	12 928,0	137,4
9902	Ta'mirlash va texnik xizmat ko'rsatish, boshqa joyda tasniflanmagan	519,6	-
9903	Transport xizmati	3 473,6	96,4
9904	Safarlar	4 013,4	146,4
9907	Moliyaviy xizmatlar	522,6	88,9
9909	Telekommunikatsiya, kompyuter va axborot xizmatlari	4 398,8	177,7

2026-yil yanvar-fevral oylarida 29,6 ming tonna meva va sabzavotlar eksporti amalga oshirilgan bo'lib, ushbu ko'rsatgich 2025-yilning mos davriga nisbatan 21,7% yoki 5,3 ming tonnaga ko'paydi.


Meva va sabzavotlar eksporti

2.3- jadval

	Miqdori, tonnada	Ming AQSH dollar	Hajmiga nisbatan, o'sish sur'ati
Jami	29631,1	32575,6	141,1
mevalar va rezavorlar	12 032,08	19 173,58	180,4
quritilgan uzum	6 221,9	9 658,8	174,0
quritilgan olxo'ri	3 595,8	5 085,2	273,2
yong'oqlar	493,9	2 090,5	333,3
quritilgan o'rik	813,5	1 283,1	60,5
uzum	869,6	1 028,4	219,9
mandarin	37,4	27,6	-
sabzavotlar	9 811,1	2 818,8	89,6
piyoz	8 235,3	1 733,0	167,0
karam	1 493,3	878,7	106,3
qalampir	74,4	195,6	15,3
sarimsoq	8,0	11,5	-
yeryong'oq	417,1	480,9	105,5
mosh	379,6	292,9	55,7
boshqalar	6 991,2	9 809,3	117,7

2026-yil yanvar-fevral oylarida oziq-ovqat mahsulotlarining asosiy qismi bo'lgan 32,6 mln AQSH dollari qiymatidagi meva-sabzavot eksport qilindi. Bu ko'rsatkich 2025-yilning mos davriga nisbatan 41,1 % ga ko'paydi va jami eksportdagi ulushi 14,5 % ni tashkil etdi.

To'qimachilik mahsulotlari eksporti ulushi



2026-yil yanvar-fevral oylari yakuni bo'yicha 12,5 mln AQSH dollarilik to'qimachilik mahsulotlari eksporti amalga oshirilib, umumiy eksportning 5,5 % ini tashkil etib, o'tgan yilga nisbatan 21,1 % ga o'sdi.

Eksport qilingan to'qimachilik mahsulotlari tarkibida tayyor trikotaj va tikuvchilik mahsulotlari (57,5 %) va gilamlar (14,6 %) asosiy ulushni egallagan.

III. SAMARQAND VILOYATINING IMPORTI

2026-yilning yanvar-fevral oylarida import hajmi 512,9 mln AQSH dollariga yetdi va 2025-yilning mos davriga nisbatan 54,0% ga ko'paydi. Import tarkibida eng katta ulush, sanoat tovarlari (31,7%), kimyoviy vositalar va shunga o'xshash mahsulotlar (22,9%) hamda mashinalar va transport asbob-uskunolari (21,6%) hisobiga to'g'ri keldi.

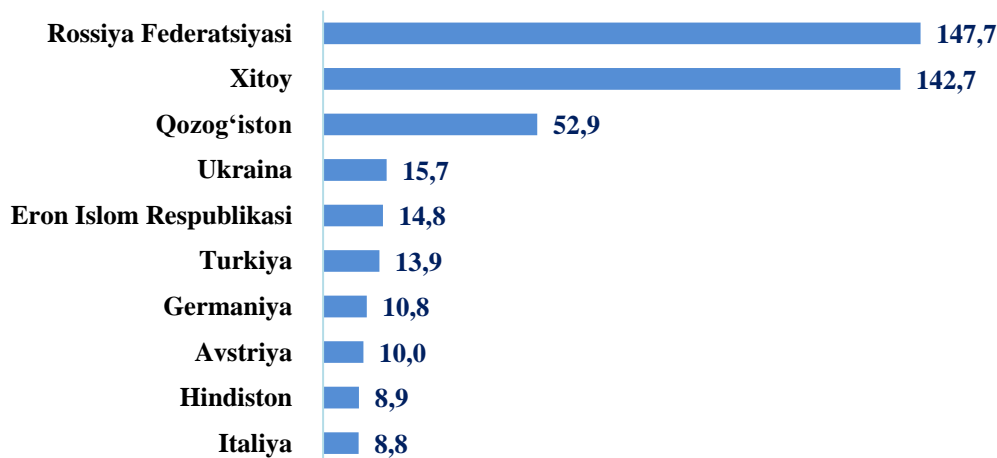
Samarqand viloyatining importi tarkibi

3.1- jadval

XSST tarkibi	Mln AQSH dollari		O'sish sur'ati, % da		Umumiy hajmga nisbatan, % da	
	2025-y.	2026-y.	2025-y.	2026-y.	2025-y.	2026-y.
Jami import	333,1	512,9	91,2	154,0	100,0	100,0
Oziq-ovqat mahsulotlari va tirik hayvonlar	32,0	49,5	110,3	154,8	9,6	9,7
Ichimliklar va tamaki	0,5	0,1	276,7	22,4	0,2	0,0
Nooziq-ovqat xomashyo, yoqilg'idan tashqari	9,0	10,1	70,9	112,5	2,7	2,0
Mineral yoqilg'i, yog'lash moylari va shunga o'xshash materiallar	11,5	42,8	219,9	373,1	3,4	8,3
Hayvon va o'simliklar moylari (yog'lari), yog'lar va mumlar	10,4	12,6	155,3	120,8	3,1	2,5
Kimyoviy vositalar va shunga o'xshash mahsulotlar	109,3	117,4	110,2	107,5	32,8	22,9
Sanoat tovarlari	82,4	162,6	81,1	197,2	24,7	31,7
Mashinalar va transport asbob-uskunolari	70,9	110,7	68,8	156,1	21,3	21,6
Turli xil tayyor buyumlar	5,9	6,9	85,5	117,7	1,8	1,4
Xizmatlar	1,2	0,0	152,4	2,2	0,3	0,0

Tovarlar importi dinamikasi tahliliga ko'ra, 2026-yilning yanvar-fevral oylarida import qilingan tovarlar hajmi, o'tgan yilning mos davriga nisbatan 180,9 mln AQSH dollariga ko'paydi va 512,9 mln AQSH dollarini tashkil etdi. Xizmatlar importi esa 0,03 mln AQSH dollariga yetdi.

Samarqand viloyatining yirik importyor hamkor davlatlari (mln AQSH dollari)



2026-yil yanvar-fevral oylarida Samarqand viloyati 79 ta davlatdan tovar va xizmatlar importini amalga oshirdi. Yirik hamkor davlatlar Rossiya (28,8%), XRR (27,8%), Qozog'iston

(10,3 %), Ukraina (3,1 %), Eron Islom Respublikasi (2,9 %), Turkiya (2,7 %), Germaniya (2,1 %), Avstriya (1,9 %), Hindiston (1,7 %) va jami importning 81,3 foiz ulushini tashkil etdi.

Samarqand viloyatining XSST* bo'yicha import tovarlar tarkibi (2-xonali)

3.2- jadval

XSST kodi	XSST bo'limi nomi	Ming AQSH dollari	O'sish sur'ati % da
0	Oziq-ovqat mahsulotlari va tirik hayvonlar	49 528,8	154,8
0	Tirik hayvonlar, 03 bo'limga kiritilgan hayvonlardan tashqari	6 468,1	3,5 m.
1	Go'sht va go'sht mahsulotlari	3 949,2	122,7
2	Sut mahsulotlari va qush tuxumlari	1 747,8	117,6
3	Baliq (dengiz sutemizuvchilari bo'lmagan), qisqichbaqasimonlar, mollyuskalar va suvda suzuvchi umurtqasizlar va ulardan tayyorlangan yarim tayyor mahsulotlar	1 105,5	3,2 m.
4	Donli ekinlar va ulardan tayyorlangan mahsulotlar	8 261,1	3,2 m.
5	Sabzavotlar va mevalar	16 763,1	142,8
6	Shakar, shakardan tayyorlangan mahsulotlar va asal	388,9	2,2 m.
7	Kofe, choy, kakao, ziravorlar va ulardan tayyorlangan mahsulotlar	957,4	82,1
8	Hayvonlar uchun ozuqalar (maydalanmagan donlardan tashqari)	9 286,5	106,8
9	Har xil oziq-ovqat mahsulotlari va preparatlar	601,2	87,9
1	Ichimliklar va tamaki	117,7	22,4
11	Ichimliklar	117,7	22,4
2	Nooziq-ovqat xomashyo, yoqilg'idan tashqari	10 146,2	112,5
22	Moy olinadigan urug'lar va moy olinadigan mevalar	4 208,2	146,6
23	Tabiiy kauchuk (sun'iy kauchuk va regeneratsiya qilingan rezina ham)	1 055,6	116,8
24	Probka va yo'g'och-taxtalar	1 528,2	75,6
25	Qog'oz massasi va makulatura	1 861,3	176,3
26	To'qimachilik tolalari (tops va boshqa titilgan jundan tashqari) va ularning chiqindalari (ip kalava va mato holatiga keltirilmagan)	357,7	46,8
27	56 bo'limga kiritilgandan tashqari o'g'itlar uchun xom-ashyo va mineral xom-ashyo (ko'mir, neft va qimmatbaho toshlardan tashqari)	435,6	17,2 m.
28	Metall rudalari va metall parchalari	103,5	107,1
29	Hayvonlar va o'simliklardan kelib chiqqan xom-ashyo materiallari, boshqa joyda tasniflanmagan	596,3	46,6
3	Mineral yoqilg'i, yog'lash moylari va shunga o'xshash materiallar	42 789,7	3,7 m.
32	Ko'mir, koks va briketlar	1 670,5	184,2
33	Neft, neft mahsulotlari va shunga o'xshash materiallar	16 334,7	2,1 m.
34	Tabiiy yoki sun'iy gaz	24 784,5	9,2 m.
4	Hayvon va o'simliklar moylari (yog'lari), yog'lar va mumlar	12 615,0	120,8
42	O'simlik moylari va yog'lari, xom, tozalangan yoki fraktsiyalangan	12 029,8	115,2
5	Kimyoviy vositalar va boshqa toifalarga kiritilmagan shunga o'xshash mahsulotlar	117 401,9	107,5
51	Organik kimyo moddalari	8 510,1	160,2
52	Noorganik kimyo moddalari	1 663,7	146,7
53	Bo'yaydigan va terini oshlovchi moddalar va bo'yoqlar	2 422,0	73,7
54	Tibbiyot va farmatsevtika mahsulotlari	75 470,2	96,4
55	Efir moylari, rezinoidlar va attorlik moddalari; xojaxona preparatlari, polirovkalash va yuvish vositalari	2 573,0	3,3 m.
56	O'g'itlar (272 guruhga kiritilganlardan tashqari)	303,8	82,0
57	Birlamchi shakldagi plastmassalar	18 749,2	119,3
58	Birlamchi shaklda bo'lmagan plastmassalar	969,9	180,6
59	Boshqa joyda tasniflanmagan kimyoviy materiallar va mahsulotlar	6 740,1	177,5
6	Sanoat tovarlari	162 596,0	197,2
61	Teri, boshqa joyda tasniflanmagan teridan tayyorlangan buyumlar, mo'yna	3,3	-
62	Rezina buyumlari, boshqa joyda tasniflanmagan	4 460,3	64,3
63	Probka va daraxtdan tayyorlangan buyumlar (mebeldan tashqari)	1 247,0	56,7
64	Qog'oz, karton va qog'oz massasi, qog'oz yoki kartondan tayyorlangan buyumlar	4 184,7	2,8 m.
65	To'qimachilik yigirilgan ipi, matolar, boshqa joyda tasniflanmagan tayyor buyumlar va shunga o'xshash mahsulotlar	16 287,3	148,5
66	Ruda bo'lmagan qazilmalardan tayyorlangan mahsulotlar, boshqa joyda tasniflanmagan	2 198,1	62,8
67	Cho'yan va po'lat	124 073,8	2,5 m.
68	Rangli metallar	2 585,1	164,2



XSST kodi	XSST bo'limi nomi	Ming AQSH dollari	O'sish sur'ati % da
69	Metallardan tayyorlangan buyumlar, boshqa joyda tasniflanmagan	7 556,5	107,5
7	Mashinalar va transport asbob uskunolari	110 723,4	156,1
71	Energiya generatori mashinalari va asbob-uskunalar	2 978,9	185,4
72	Aniq sohalar uchun maxsus mo'ljallangan mashinalar	40 782,4	137,0
73	Metallarni qayta ishlash mashinalari	3 618,4	197,4
74	Sanoat uchun maxsus bo'lmagan mashinalar va asbob-uskunalar va ularning detallari, boshqa joyda tasniflanmagan	24 625,2	166,2
75	Kanselyariya mashinalari va ma'lumotlarni avtomatik ravishda qayta ishlash uchun asbob-uskunalar	1 460,6	134,3
76	Elektr aloqasi, ovozni yozish va ovozni eshittirish apparaturalari va uskunolari	1 312,2	2,7 m.
77	Elektr mashinalari, apparatlar va asboblari, boshqa joyda tasniflanmagan, va ularning elektr qismlari (boshqa joyda tasniflanmagan elektr maishiy asboblarning elektr bo'lmagan qismlari ham)	6 421,1	130,3
78	Avtomobililar (havo podushkalaridagi transport vositalari ham)	29 524,6	180,8
8	Turli xil tayyor buyumlar	6 932,7	117,7
81	Blokli binolar, suv o'tkazish, kanalizatsiya, isitish va yoritish uskunolari uchun armatura va mahkamlash moslamalari, boshqa joyda tasniflanmagan	1 310,6	135,0
82	Mebel va uning qismlari, yotarjoy buyumlari, matraslar, matraslar uchun tirgaklar, yostiqlar va shunga o'xshash tikilgan mebel	734,0	2,6 m.
83	Yo'l anjomlari, sumkalar va shunga o'xshash konteynerlar	18,6	2,2 m.
84	Kiyim-kechaklar va kiyim-kechak anjomlari	212,4	2,6 m.
85	Poyabzal	480,8	74,8
87	Maxsus, ilmiy va nazorat asboblari va apparatlari, boshqa joyda tasniflanmagan	1 487,0	91,3
88	Fotografik apparatura, uskuna, ishlatiladigan materiallar va optik buyumlar, boshqa joyda tasniflanmagan; soatlar	145,1	175,2
89	Har xil tayyor buyumlar, boshqa joyda tasniflanmagan	2 544,1	116,2

2026-yilning yanvar-fevral oylari yakuni bilan xizmatlar importi hajmi 0,03 mln AQSH dollarini va o'tgan yilga nisbatan 0,01 % ni tashkil etdi.

IV. METAMA'LUMOTLAR

*Tovarlar tashqi savdosi statistika ko'rsatkichlarini shakllantirishda, Tashqi iqtisodiy faoliyat tovar nomenklaturasi (TIF TN) bilan birgalikda, BMTning Xalqaro standartlashgan savdo tasniflagichi (XSST) ishlatiladi. Bu o'z navbatida tahliliy maqsadlarda eksport va import qilinadigan tovarlarni 10 ta katta qismga guruhlash uchun imkon beradi. Tovarlar XSST bo'yicha kodlashtirish, TIF TN va XSST o'rtasida o'tish kalitlari yordamida amalga oshiriladi.

Tashqi savdo statistikasi, tovarlar va xizmatlar tashqi savdosi asosida shakllantiriladi: tovarlar tashqi savdosi statistikasini shakllantirishda dastlabki ma'lumotlar bo'lib, Bojxona qo'mitasining bojxona yuk deklaratsiyasining ma'lumotlari hamda Milliy statistika qo'mitasining rezedentdan norezedentga o'tuvchi, davlat chegarasini kesib o'tdekabrdigan va bojxona deklaratsiyasida hisobga olindekabrdigan tovarlarni statistik kuzatuvlari hisoblanadi; tashqi savdo xizmatlar statistikasini shakllantirish statistika kuzatuvlari asosida amalga oshiriladi.

V. ALOQADOR BOSHQA HAVOLA

Tashqi iqtisodiy faoliyat

Chop etishga masul: Xizmatlar va savdo sohasi statistikasi bo'limi	Bo'lim boshlig'i: N.Abduraimov Tel: +998712308000 (3040)	Ijrochi: Vakant Tel: +99866 235 14 42 e-pochta: info@samstat.uz	Manzil: 140100, Samarqand sh., U.Tursunov ko'chasi, 82
--	---	--	---