

## SAMARQAND VILOYATINING TASHQI SAVDO AYLANMASI

2026-yil yanvar-aprel oylari uchun dastlabki ma'lumot

- I. Tashqi savdo aylanmasi
- II. Eksport hajmi
- III. Import hajmi
- IV. Metama'lumotlar
- V. Aloqador boshqa havolalar

### I. TASHQI SAVDO AYLANMASI

2026-yil yanvar-aprel oylarida viloyatning tashqi savdo aylanmasi (matnda TSA) 1 477,7 mln AQSH dollariga yetdi va 2025-yilning yanvar-aprel oylariga nisbatan 283,1 mln AQSH dollariga yoki 23,7 % ga ko'paydi.

Tashqi savdo aylanmasi (mln AQSH dollari)



TSAda eksport hajmi 459,4 mln AQSH dollariga (2025-yilning yanvar-aprel oylariga nisbatan 35,8 % ga ko'paydi) va import hajmi 1 018,4 mln AQSH dollariga (18,9 % ga ko'paydi) yetdi. Hisobot davrida – 559,0 mln AQSH dollari qiymatida manfiy tashqi savdo balansi qayd etildi.

**Samarqand viloyatining yirik hamkor davlatlar  
bilan tashqi savdo aylanmasi dinamikasi (mln AQSH dollari)**

1.1- jadval

Davlatlar	2024-y.	2025-y.	2026-y.
Rossiya Federatsiyasi	217,9	282,5	422,6
Xitoy	196,2	326,3	322,5
Qozog'iston	83,3	72,7	126,6
Irlandiya	0,0	0,0	53,8
Turkiya	73,9	51,5	47,6
Kipr	0,0	0,2	46,3
Afg'oniston	9,9	17,1	37,6
Germaniya	28,6	26,2	35,9
Eron Islom Respublikasi	12,2	18,9	30,7
Ukraina	6,5	9,8	26,7
Tojikiston	20,9	24,1	25,1
Belarus	5,6	12,6	22,5
Ozarbayjon	9,6	13,6	19,9
Hindiston	18,5	30,3	19,8
Avstriya	5,8	6,4	15,8
Italiya	7,8	16,5	14,8
Vengriya	4,9	5,3	14,3
Gruziya	11,2	14,3	13,5
AQSh	5,9	8,7	12,6
Sloveniya	73,3	69,3	12,4

Samarqand viloyati jahonning 98 ta mamlakati bilan savdo aloqalarini amalga oshirib kelmoqda. TSAning nisbatan salmoqli hissasi Rossiyada (28,6%), XXRda (21,8%), Qozog'istonda (8,6%), Irlandiyada (3,6%) qayd etilgan va Turkiyada (3,2%).

**II. SAMARQAND VILOYATINING EKSPORTI TARKIBI**

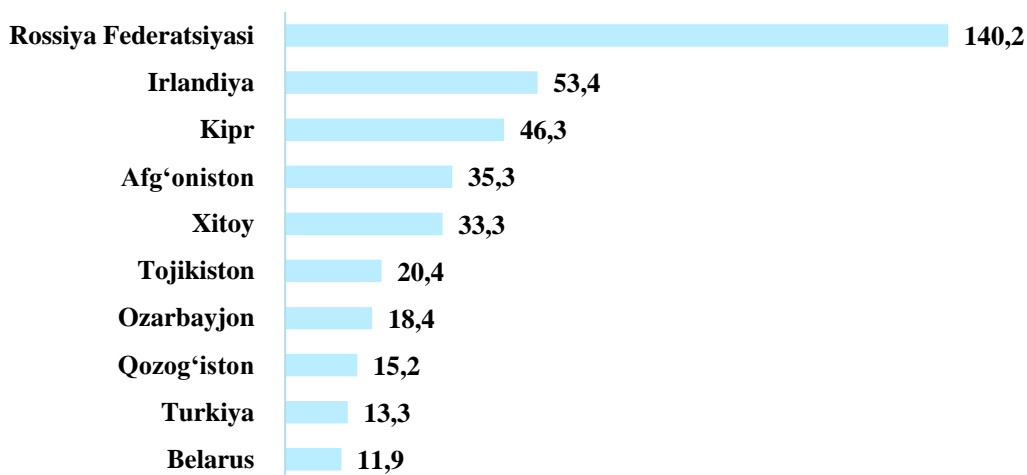
2.1- jadval

Tarkibi	Mln AQSH dollari		O'zgarish sur'ati, % da		Umumiy hajmga nisbatan, % da	
	2025-y.	2026-y.	2025-y.	2026-y.	2025-y.	2026-y.
<b>Jami eksport</b>	<b>338,2</b>	<b>459,4</b>	<b>136,4</b>	<b>135,8</b>	<b>100,0</b>	<b>100,0</b>
Oziq-ovqat mahsulotlari va tirik hayvonlar	127,8	143,1	163,5	111,9	37,8	31,1
Ichimliklar va tamaki	1,4	2,4	5,5 m.	174,4	0,4	0,5
Nooziq-ovqat xomashyo, yoqilg'idan tashqari	5,7	5,9	76,0	104,5	1,7	1,3
Mineral yoqilg'i, yog'lash moylari va shunga o'xshash materiallar	10,4	10,7	143,9	102,3	3,1	2,3
Hayvon va o'simliklar moylari (yog'lari), yog'lar va mumlar	9,1	8,1	183,4	88,8	2,7	1,8
Kimyoviy vositalar va shunga o'xshash mahsulotlar	6,0	8,2	183,6	135,2	1,8	1,8
Sanoat tovarlari	74,0	116,8	90,3	157,9	21,9	25,4
Mashinalar va transport asbob-uskunalari	61,8	119,5	2,1 m.	193,4	18,3	26,0
Turli xil tayyor buyumlar	14,9	16,6	102,4	111,6	4,4	3,6
Boshqa tovarlar	0,0	0,4	-	-	0,0	0,1
Xizmatlar	27,1	27,7	129,2	102,4	8,0	6,0

Eksport tarkibida tovarlar ulushi 94,0 % ni tashkil etib, asosiy ulush oziq-ovqat mahsulotlari va tirik hayvonlar (31,1 %), sanoat tovarlari (25,4 %), mashinalar va transport asbob-uskunolari (26,0 %), turli xil tayyor buyumlar (3,6 %) va mineral yoqilg'i, yog'lash moylari va shunga o'xshash materiallar (2,3 %) hissasiga to'g'ri kelmoqda.

### **Samarqand viloyatining yirik eksportyor hamkor davlatlari**

*(mln AQSH dollari)*



2026-yil yanvar-aprel oylarida tashqi savdo aylanmasida tovarlar va xizmatlar eksporti bo'yicha asosiy hamkorlarimiz Rossiya (30,5 %), Irlandiya (11,6 %), Kipr (10,1), Afg'oniston (7,7 %), XXR (7,2 %), Tojikiston (4,4 %), Ozarbayjon (4,0 %), Qozog'iston (3,3 %), Turkiya (2,9 %), Belarus Respublikasi (2,6 %) va AQSH (1,9 %) kabi davlatlar bo'lgan. Ularning umumiy eksportdagi ulushi 86,3 % ni tashkil etdi.

### **Samarqand viloyatining XSST bo'yicha eksport tovar va xizmatlar tarkibi (2-xonali)**

*2.2- jadval*

XSST kodi	XSST bo'limi nomi	Ming AQSH dollari	O'sish sur'ati % da
0	<b>Oziq-ovqat mahsulotlari va tirik hayvonlar</b>	<b>143 050,4</b>	<b>111,9</b>
0	Tirik hayvonlar, 03 bo'limga kiritilgan hayvonlardan tashqari	4 221,8	5,2 m.
01	Go'sht va go'sht mahsulotlari	1 494,0	197,0
02	Sut mahsulotlari va qush tuxumlari	7 852,1	69,5
03	Baliq (dengiz sutemizuvchilari bo'lmagan), qisqichbaqasimonlar, molluskalar va suvda suzuvchi umurtqasizlar va ulardan tayyorlangan yarim tayyor mahsulotlar	0,0	0,0
04	Donli ekinlar va ulardan tayyorlangan mahsulotlar	1 375,7	155,5
05	Sabzavotlar va mevalar	111 053,2	105,3
06	Shakar, shakardan tayyorlangan mahsulotlar va asal	456,9	73,8
07	Kofe, choy, kakao, ziravorlar va ulardan tayyorlangan mahsulotlar	711,5	85,1
08	Hayvonlar uchun oзуqalar (maydalanmagan donlardan tashqari)	14 470,0	2,5 m.
09	Har xil oziq-ovqat mahsulotlari va preparatlar	1 415,2	102,4



XSST kodi	XSST bo'limi nomi	Ming AQSH dollari	O'sish sur'ati % da
<b>1</b>	<b>Ichimliklar va tamaki</b>	<b>2 420,7</b>	<b>174,4</b>
11	Ichimliklar	2 118,8	153,5
12	Tamaki va tamaki maxsulotlari	301,9	38,2 m.
<b>2</b>	<b>Nooziq-ovqat xomashyo, yoqilg'idan tashqari</b>	<b>5 937,2</b>	<b>104,5</b>
22	Moy olinadigan urug'lar va moy olinadigan mevalar	1 233,1	85,2
23	Tabiiy kauchuk (sun'iy kauchuk va regeneratsiya qilingan rezina ham)	224,3	2,4 m.
24	Probka va yo'g'och-taxtalar		-
25	Qog'oz massasi va makulatura	21,8	-
26	To'qimachilik tolalari (tops va boshqa titilgan jundan tashqari) va ularning chiqindalari (ip kalava va mato holatiga keltirilmagan)	1 113,2	33,1
27	56 bo'limga kiritilgandan tashqari o'g'itlar uchun xom-ashyo va mineral xom-ashyo (ko'mir, neft va qimmatbaho toshlardan tashqari)	257,5	110,1
28	Metall rudalari va metall parchalari	2 855,7	16,6 m.
29	Hayvonlar va o'simliklardan kelib chiqqan xom-ashyo materiallari, boshqa joyda tasniflanmagan	231,7	62,7
<b>3</b>	<b>Mineral yoqilg'i, yog'lash moylari va shunga o'xshash materiallar</b>	<b>10 663,0</b>	<b>102,3</b>
32	Ko'mir, koks va briketlar		-
33	Neft, neft mahsulotlari va shunga o'xshash materiallar	10 663,0	102,3
34	Tabiiy yoki sun'iy gaz		-
<b>4</b>	<b>Hayvon va o'simliklar moylari (yog'lari), yog'lar va mumlar</b>	<b>8 073,0</b>	<b>88,8</b>
42	O'simlik moylari va yog'lari, xom, tozalangan yoki fraktsiyalangan	8 073,0	88,9
43	Hayvonlar va o'simliklar moylari va yog'lari, qayta ishlangan; hayvonlar va o'simliklardan kelib chiqqan mumlar; boshqa joyda tasniflanmagan hayvonlar yoki o'simliklar yog'lari va moylaridan olingan texnik aralashmalar va preparatlar		0,0
<b>5</b>	<b>Kimyoviy vositalar va boshqa toifalarga kiritilmagan shunga o'xshash mahsulotlar</b>	<b>8 167,3</b>	<b>135,2</b>
51	Organik kimyo moddalari	487,2	3,6 m.
52	Noorganik kimyo moddalari	459,8	2,1 m.
53	Bo'yaydigan va terini oshlovchi moddalar va bo'yoqlar	530,5	128,7
54	Tibbiyot va farmatsevtika mahsulotlari	146,9	90,1
55	Efir moylari, rezinoidlar va attorlik moddalari; xojaxona preparatlari, polirovkalash va yuvish vositalari	23,2	140,3
56	O'g'itlar (272 guruhga kiritilganlardan tashqari)	2 547,0	-
57	Birlamchi shakldagi plastmassalar	2 566,9	124,9
58	Birlamchi shaklda bo'lmagan plastmassalar	260,4	183,0
59	Boshqa joyda tasniflanmagan kimyoviy materiallar va mahsulotlar	1 145,3	39,5
<b>6</b>	<b>Sanoat tovarlari</b>	<b>116 784,0</b>	<b>157,9</b>
61	Teri, boshqa joyda tasniflanmagan teridan tayyorlangan buyumlar, mo'yna		-
62	Rezina buyumlari, boshqa joyda tasniflanmagan	0,0	1,4
63	Probka va daraxtdan tayyorlangan buyumlar (mebeldan tashqari)	1,3	2,1 m.
64	Qog'oz, karton va qog'oz massasi, qog'oz yoki kartondan tayyorlangan buyumlar	332,2	21,4



XSST kodi	XSST bo'limi nomi	Ming AQSH dollari	O'sish sur'ati % da
65	To'qimachilik yigirilgan ipi, matolar, boshqa joyda tasniflanmagan tayyor buyumlar va shunga o'xshash mahsulotlar	27 909,5	112,1
66	Ruda bo'lmagan qazilmalardan tayyorlangan mahsulotlar, boshqa joyda tasniflanmagan	9 076,9	145,2
67	Cho'yan va po'lat	60 966,6	2,3 m.
68	Rangli metallar	16 501,0	120,3
69	Metallardan tayyorlangan buyumlar, boshqa joyda tasniflanmagan	1 996,6	156,9
<b>7</b>	<b>Mashinalar va transport asbob uskunalari</b>	<b>119 513,2</b>	<b>193,7</b>
71	Energiya generatori mashinalari va asbob-uskunalar	1 001,8	2,6 m.
72	Aniq sohalar uchun maxsus mo'ljallangan mashinalar	2 115,0	24,2 m.
73	Metallarni qayta ishlash mashinalari	1 393,8	-
74	Sanoat uchun maxsus bo'lmagan mashinalar va asbob-uskunalar va ularning detallari, boshqa joyda tasniflanmagan	1 251,1	78,6
75	Kanselyariya mashinalari va ma'lumotlarni avtomatik ravishda qayta ishlash uchun asbob-uskunalar	0,6	-
76	Elektr aloqasi, ovozni yozish va ovozni eshittirish apparaturalari va uskunalari		0,0
77	Elektr mashinalari, apparatlar va asboblari, boshqa joyda tasniflanmagan, va ularning elektr qismlari (boshqa joyda tasniflanmagan elektr maishiy asboblarning elektr bo'lmagan qismlari ham)	3 283,4	119,4
78	Avtomobillar (havo podushkalaridagi transport vositalari ham)	10 815,4	172,6
79	Boshqa transport uskunalari	99 652,0	197,0
<b>8</b>	<b>Turli xil tayyor buyumlar</b>	<b>16 613,2</b>	<b>111,6</b>
81	Blokli binolar, suv o'tkazish, kanalizatsiya, isitish va yoritish uskunalari uchun armatura va mahkamlash moslamalari, boshqa joyda tasniflanmagan	52,2	38,7
82	Mebel va uning qismlari, yotarjoy buyumlari, matraslar, matraslar uchun tirgaklar, yostiqlar va shunga o'xshash tikilgan mebel	323,8	2,9 m.
83	Yo'l anjomlari, sumkalar va shunga o'xshash konteynerlar		0,0
84	Kiyim-kechaklar va kiyim-kechak anjomlari	13 270,3	110,6
85	Poyabzal	1 115,9	78,6
87	Maxsus, ilmiy va nazorat asboblari va apparatlari, boshqa joyda tasniflanmagan	58,2	8,7 m.
88	Fotografik apparatura, uskuna, ishlatiladigan materiallar va optik buyumlar, boshqa joyda tasniflanmagan; soatlar		-
89	Har xil tayyor buyumlar, boshqa joyda tasniflanmagan	1 792,9	154,4
<b>9</b>	<b>Boshqalar</b>	<b>390,1</b>	<b>-</b>
93	Maxsus operatsiyalar va turlari bo'yicha tasniflanmagan tovarlar	390,1	-
<b>99</b>	<b>Xizmatlar</b>	<b>27 744,2</b>	<b>102,4</b>
9902	Ta'mirlash va texnik xizmat ko'rsatish, boshqa joyda tasniflanmagan	1 034,2	-
9903	Transport xizmati	7 992,9	64,7
9904	Safarlar	8 171,1	139,0
9907	Moliyaviy xizmatlar	1 238,3	94,4
9909	Telekommunikatsiya, kompyuter va axborot xizmatlari	9 307,8	123,1

2026-yil yanvar-aprel oylarida 65,5 ming tonna meva va sabzavotlar eksporti amalga oshirilgan bo'lib, ushbu ko'rsatgich 2025-yilning mos davriga nisbatan 20,3 % yoki 11,0 ming tonnaga ko'paydi.


## Meva va sabzavotlar eksporti

2.3- jadval

	Miqdori, tonnada	Ming AQSH dollar	Hajmiga nisbatan, o'sish sur'ati
<b>Jami</b>	<b>65 528,2</b>	<b>75 028,9</b>	<b>155,5</b>
<b>mevalar va rezavorlar</b>	<b>25 914,4</b>	<b>41 133,7</b>	<b>179,0</b>
quritilgan uzum	13 864,7	20 950,9	2,0 m.
quritilgan olxo'ri	8 393,2	11 665,7	2,1 m.
yong'oqlar	1 143,1	4 940,6	176,4
quritilgan o'rik	1 561,5	2 454,6	67,1
uzum	869,9	1 028,5	186,2
olma	82,0	93,3	140,0
<b>sabzavotlar</b>	<b>23 539,8</b>	<b>11 028,3</b>	<b>144,8</b>
karam	12 321,5	7 865,5	2,5 m.
piyoz	10 959,8	2 491,2	114,6
qalampir	244,2	644,9	28,2
sarimsoq	14,2	26,7	8,9 m.
yeryong'oq	715,2	865,6	78,5
mosh	495,1	391,8	51,8
<b>boshqalar</b>	<b>14 863,6</b>	<b>21 609,6</b>	<b>136,7</b>

2026-yil yanvar-aprel oylarida oziq-ovqat mahsulotlarining asosiy qismi bo'lgan 75,0 mln AQSH dollari qiymatidagi meva-sabzavot eksport qilindi. Bu ko'rsatkich 2025-yilning mos davriga nisbatan 55,5 % ga ko'paydi va jami eksportdagi ulushi 16,3 % ni tashkil etdi.

### To'qimachilik mahsulotlari eksporti ulushi



2026-yil yanvar-aprel oylari yakuni bo'yicha 23,6 mln AQSH dollarilik to'qimachilik mahsulotlari eksporti amalga oshirilib, umumiy eksportning 5,1 % ini tashkil etib, o'tgan yilga nisbatan 2,9 % ga o'sdi.

Eksport qilingan to'qimachilik mahsulotlari tarkibida tayyor trikotaj va tikuvchilik mahsulotlari (56,0 %) va gilamlar (14,7 %) asosiy ulushni egallagan.

### III. SAMARQAND VILOYATINING IMPORTI

2026-yilning yanvar-aprel oylarida import hajmi 1 018,4 mln AQSH dollariga yetdi va 2025-yilning mos davriga nisbatan 18,9 % ga ko'paydi. Import tarkibida eng katta ulush, sanoat tovarlari (27,6 %), mashinalar va transport asbob-uskunalar (24,5 %) hamda kimyoviy vositalar va shunga o'xshash mahsulotlar (23,8 %) hisobiga to'g'ri keldi.

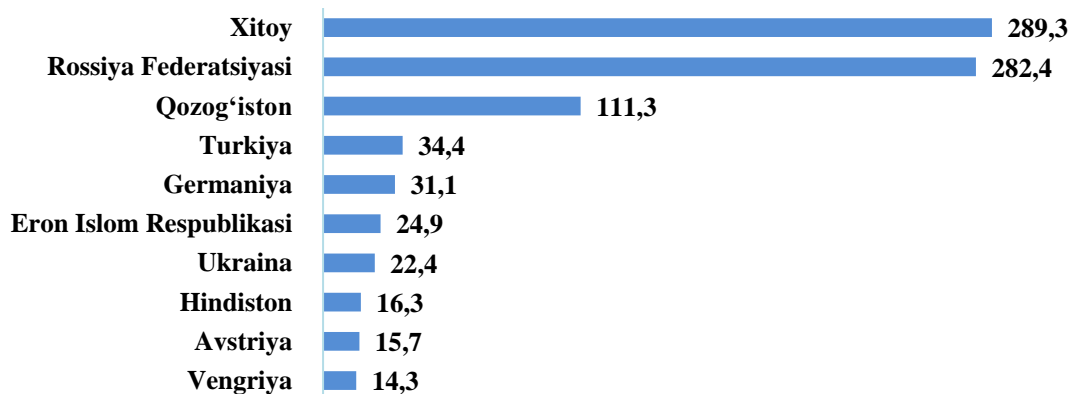
## Samarqand viloyatining importi tarkibi

3.1- jadval

XSST tarkibi	Mln AQSH dollari		O'sish sur'ati, % da		Umumiy hajmga nisbatan, % da	
	2025-y.	2026-y.	2025-y.	2026-y.	2025-y.	2026-y.
<b>Jami import</b>	<b>856,4</b>	<b>1 018,4</b>	<b>120,0</b>	<b>118,9</b>	<b>100,0</b>	<b>100,0</b>
Oziq-ovqat mahsulotlari va tirik hayvonlar	66,0	98,2	106,7	148,8	7,7	9,6
Ichimliklar va tamaki	0,8	0,3	2,7 m.	36,5	0,1	0,0
Nooziq-ovqat xomashyo, yoqilg'idan tashqari	20,5	24,8	93,4	120,9	2,4	2,4
Mineral yoqilg'i, yog'lash moylari va shunga o'xshash materiallar	27,1	74,4	3,1 m.	2,7 m.	3,2	7,3
Hayvon va o'simliklar moylari (yog'lari), yog'lar va mumlar	20,3	34,2	131,6	168,4	2,4	3,4
Kimyoviy vositalar va shunga o'xshash mahsulotlar	231,4	242,8	119,3	104,9	27,0	23,8
Sanoat tovarlari	194,0	280,6	124,7	144,6	22,7	27,6
Mashinalar va transport asbob-uskunalar	282,2	249,3	118,4	88,3	33,0	24,5
Turli xil tayyor buyumlar	12,3	13,8	80,0	112,2	1,4	1,4
Xizmatlar	1,9	0,1	89,8	6,8	0,2	0,01

Tovarlar importi dinamikasi tahliliga ko'ra, 2026-yilning yanvar-aprel oylarida import qilingan tovarlar hajmi, o'tgan yilning mos davriga nisbatan 161,9 mln AQSH dollariga ko'paydi va 1 018,4 mln AQSH dollarini tashkil etdi. Xizmatlar importi esa 0,1 mln AQSH dollariga yetdi.

## Samarqand viloyatining yirik importyor hamkor davlatlari (mln AQSH dollari)



2026-yil yanvar-aprel oylarida Samarqand viloyati 88 ta davlatdan tovar va xizmatlar importini amalga oshirdi. Yirik hamkor davlatlar XXR (28,4 %), Rossiya (27,7 %), Qozog'iston (10,9 %), Turkiya (3,4 %), Germaniya (3,1 %), Eron Islom Respublikasi (2,4 %), Ukraina (2,2 %), Hindiston (1,6 %) va Avstriya (1,5 %) jami importning 81,2 foiz ulushini tashkil etdi.

## Samarqand viloyatining XSST\* bo'yicha import tovar va xizmatlar tarkibi (2-xonali)

3.2- jadval

XSST kodi	XSST bo'limi nomi	Ming AQSH dollari	O'sish sur'ati % da
<b>0</b>	<b>Oziq-ovqat mahsulotlari va tirik hayvonlar</b>	<b>98 161,6</b>	<b>148,8</b>
0	Tirik hayvonlar, 03 bo'limga kiritilgan hayvonlardan tashqari	7 634,4	2,6 m.
1	Go'sht va go'sht mahsulotlari	5 727,3	158,0
2	Sut mahsulotlari va qush tuxumlari	3 605,9	92,3



XSST kodi	XSST bo'limi nomi	Ming AQSH dollari	O'sish sur'ati % da
3	Baliq (dengiz sutemizuvchilari bo'lmagan), qisqichbaqasimonlar, mollyuskalar va suvda suzuvchi umurtqasizlar va ulardan tayyorlangan yarim tayyor mahsulotlar	2 463,1	152,6
4	Donli ekinlar va ulardan tayyorlangan mahsulotlar	22 017,2	193,8
5	Sabzavotlar va mevalar	27 185,1	133,5
6	Shakar, shakardan tayyorlangan mahsulotlar va asal	1 398,0	2,6 m.
7	Kofe, choy, kakao, ziravorlar va ulardan tayyorlangan mahsulotlar	2 553,0	94,2
8	Hayvonlar uchun ozuqalar (maydalanmagan donlardan tashqari)	24 381,4	135,8
9	Har xil oziq-ovqat mahsulotlari va preparatlar	1 196,2	122,9
<b>1</b>	<b>Ichimliklar va tamaki</b>	<b>287,9</b>	<b>36,5</b>
11	Ichimliklar	287,9	36,5
12	Tamaki va tamaki mahsulotlari	-	-
<b>2</b>	<b>Nooziq-ovqat xomashyo, yoqilg'idan tashqari</b>	<b>24 770,6</b>	<b>120,9</b>
22	Moy olinadigan urug'lar va moy olinadigan mevalar	8 214,1	168,7
23	Tabiiy kauchuk (sun'iy kauchuk va regeneratsiya qilingan rezina ham)	2 709,8	142,0
24	Probka va yo'g'och-taxtalar	4 429,7	86,8
25	Qog'oz massasi va makulatura	3 039,7	97,8
26	To'qimachilik tolalari (tops va boshqa titilgan jundan tashqari) va ularning chiqindalari (ip kalava va mato holatiga keltirilmagan)	410,1	32,6
27	56 bo'limga kiritilgandan tashqari o'g'itlar uchun xom-ashyo va mineral xom-ashyo (ko'mir, neft va qimmatbaho toshlardan tashqari)	717,2	2,1 m.
28	Metall rudalari va metall parchalari	139,3	104,6
29	Hayvonlar va o'simliklardan kelib chiqqan xom-ashyo materiallari, boshqa joyda tasniflanmagan	5 110,8	135,3
<b>3</b>	<b>Mineral yoqilg'i, yog'lash moylari va shunga o'xshash materiallar</b>	<b>74 407,0</b>	<b>2,7 m.</b>
32	Ko'mir, koks va briketlar	2 712,8	93,2
33	Neft, neft mahsulotlari va shunga o'xshash materiallar	30 109,0	184,2
34	Tabiiy yoki sun'iy gaz	41 585,2	5,3 m.
<b>4</b>	<b>Hayvon va o'simliklar moylari (yog'lari), yog'lar va mumlar</b>	<b>34 194,6</b>	<b>168,4</b>
42	O'simlik moylari va yog'lari, xom, tozalangan yoki fraktsiyalangan	33 047,0	163,7
43	Hayvonlar va o'simliklar moylari va yog'lari, qayta ishlangan; hayvonlar va o'simliklardan kelib chiqqan mumlar; boshqa joyda tasniflanmagan hayvonlar yoki o'simliklar yog'lari va moylaridan olingan texnik aralashmalar va preparatlar	1 147,6	9,4 m.
<b>5</b>	<b>Kimyoviy vositalar va boshqa toifalarga kiritilmagan shunga o'xshash mahsulotlar</b>	<b>242 767,1</b>	<b>104,9</b>
51	Organik kimyo moddalari	12 382,3	134,6
52	Noorganik kimyo moddalari	3 394,8	107,0
53	Bo'yaydigan va terini oshlovchi moddalar va bo'yoqlar	4 915,1	62,7
54	Tibbiyot va farmatsevtika mahsulotlari	150 573,7	99,7
55	Efir moylari, rezinoidlar va attorlik moddalari; xo'jayxonalar preparatlari, polirovkalash va yuvish vositalari	5 072,6	3,5 m.
56	O'g'itlar (272 guruhga kiritilganlardan tashqari)	7 245,3	4,6 m.
57	Birlamchi shakldagi plastmassalar	36 594,6	103,2
58	Birlamchi shaklda bo'lmagan plastmassalar	2 396,0	99,8
59	Boshqa joyda tasniflanmagan kimyoviy materiallar va mahsulotlar	20 192,8	105,0
<b>6</b>	<b>Sanoat tovarlari</b>	<b>280 586,4</b>	<b>144,6</b>
61	Teri, boshqa joyda tasniflanmagan teridan tayyorlangan buyumlar, mo'yna	5,7	-
62	Rezina buyumlari, boshqa joyda tasniflanmagan	10 116,8	90,4
63	Probka va daraxtdan tayyorlangan buyumlar (mebeldan tashqari)	2 908,6	80,0
64	Qog'oz, karton va qog'oz massasi, qog'oz yoki kartondan tayyorlangan buyumlar	6 319,5	187,3
65	To'qimachilik yigirilgan ipi, matolar, boshqa joyda tasniflanmagan tayyor buyumlar va shunga o'xshash mahsulotlar	26 349,6	108,0
66	Ruda bo'lmagan qazilmalardan tayyorlangan mahsulotlar, boshqa joyda tasniflanmagan	4 798,0	66,6
67	Cho'yan va po'lat	211 172,4	178,1
68	Rangli metallar	5 390,7	109,7
69	Metallardan tayyorlangan buyumlar, boshqa joyda tasniflanmagan	13 525,1	65,3
<b>7</b>	<b>Mashinalar va transport asbob uskunolari</b>	<b>249 274,9</b>	<b>88,3</b>
71	Energiya generatori mashinalari va asbob-uskunalar	5 694,9	83,1
72	Aniq sohalar uchun maxsus mo'ljallangan mashinalar	85 362,4	82,2
73	Metallarni qayta ishlash mashinalari	8 049,4	16,5
74	Sanoat uchun maxsus bo'lmagan mashinalar va asbob-uskunalar va ularning detallari, boshqa joyda tasniflanmagan	45 480,3	86,3

XSST kodi	XSST bo'limi nomi	Ming AQSH dollari	O'sish sur'ati % da
75	Kanslyariya mashinalari va ma'lumotlarni avtomatik ravishda qayta ishlash uchun asbob-uskunalar	2 094,1	184,5
76	Elektr aloqasi, ovozni yozish va ovozni eshittirish apparaturalari va uskunolari	1 655,0	2,6 m.
77	Elektr mashinalari, apparatlar va asboblari, boshqa joyda tasniflanmagan, va ularning elektr qismlari (boshqa joyda tasniflanmagan elektr maishiy asboblarning elektr bo'lmagan qismlari ham)	28 136,2	2,7 m.
78	Avtomobillar (havo podushkalaridagi transport vositalari ham)	72 683,7	126,1
79	Boshqa transport uskunolari	118,8	2,6 m.
<b>8</b>	<b>Turli xil tayyor buyumlar</b>	<b>13 783,2</b>	<b>112,2</b>
81	Blokli binolar, suv o'tkazish, kanalizatsiya, isitish va yoritish uskunolari uchun armatura va mahkamlash moslamalari, boshqa joyda tasniflanmagan	3 134,4	135,0
82	Mebel va uning qismlari, yotarjoy buyumlari, matraslar, matraslar uchun tirgaklar, yostiqlar va shunga o'xshash tikilgan mebel	1 094,5	153,8
83	Yo'l anjomlari, sumkalar va shunga o'xshash konteynerlar	54,7	3,1 m.
84	Kiyim-kechaklar va kiyim-kechak anjomlari	341,4	108,2
85	Poyabzal	786,6	87,8
87	Maxsus, ilmiy va nazorat asboblari va apparatlari, boshqa joyda tasniflanmagan	3 433,3	96,8
88	Fotografik apparatura, uskuna, ishlatiladigan materiallar va optik buyumlar, boshqa joyda tasniflanmagan; soatlar	266,7	188,8
89	Har xil tayyor buyumlar, boshqa joyda tasniflanmagan	4 671,5	107,7
<b>9</b>	<b>Boshqalar</b>	-	-
93	Maxsus operatsiyalar va turlari bo'yicha tasniflanmagan tovarlar	-	-
<b>99</b>	<b>Xizmatlar</b>	<b>127,2</b>	<b>6,8</b>
9902	Ta'mirlash va texnik xizmat ko'rsatish, boshqa joyda tasniflanmagan	38,5	123,8
9903	Transport xizmati	88,7	5,0
9904	Safarlar	-	0,0
9907	Moliyaviy xizmatlar	-	-
9909	Telekommunikatsiya, kompyuter va axborot xizmatlari	0,0	0,1

2026-yilning yanvar-aprel oylari yakuni bilan xizmatlar importi hajmi 0,01 mln AQSH dollarini va o'tgan yilga nisbatan 0,01 % ni tashkil etdi.

#### IV. METAMA'LUMOTLAR

\*Tovarlar tashqi savdosi statistika ko'rsatkichlarini shakllantirishda, Tashqi iqtisodiy faoliyat tovar nomenklaturasi (TIF TN) bilan birgalikda, BMTning Xalqaro standartlashgan savdo tasniflagichi (XSST) ishlatiladi. Bu o'z navbatida tahliliy maqsadlarda eksport va import qilinadigan tovarlarni 10 ta katta qismga guruhlash uchun imkon beradi. Tovarlar XSST bo'yicha kodlashtirish, TIF TN va XSST o'rtasida o'tish kalitlari yordamida amalga oshiriladi.

Tashqi savdo statistikasi, tovarlar va xizmatlar tashqi savdosi asosida shakllantiriladi: tovarlar tashqi savdosi statistikasini shakllantirishda dastlabki ma'lumotlar bo'lib, Bojxona qo'mitasining bojxona yuk deklaratsiyasining ma'lumotlari hamda Milliy statistika qo'mitasining rezidentdan norezidentga o'tuvchi, davlat chegarasini kesib o'tdekabrdigan va bojxona deklaratsiyasida hisobga olindekabrdigan tovarlarni statistik kuzatuvlari hisoblanadi; tashqi savdo xizmatlar statistikasini shakllantirish statistika kuzatuvlari asosida amalga oshiriladi.

#### V. ALOQADOR BOSHQA HAVOLA

[Tashqi iqtisodiy faoliyat](#)

<b>Chop etishga masul:</b> Xizmatlar va savdo sohasi statistikasi bo'limi	<b>Bo'lim boshlig'i:</b> N.Abdurayimov Tel: +998712308000 (3040)	<b>Ijrochi:</b> Tel: +99866 235 14 42 e-pochta: info@samstat.uz	<b>Manzil:</b> 140100, Samarqand sh., U.Tursunov ko'chasi, 82
--	--	---	---