

## SAMARQAND VILOYATINING TASHQI SAVDO AYLANMASI

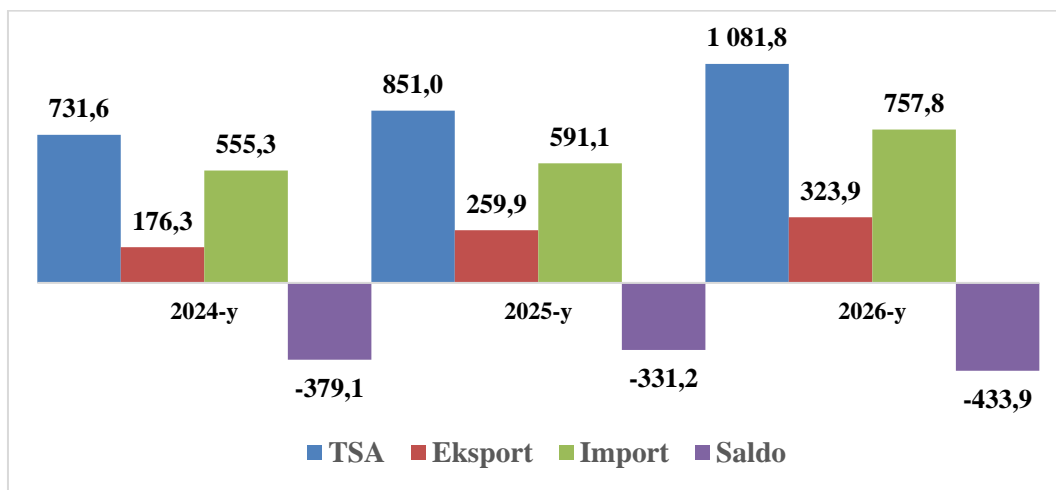
2026-yil yanvar-mart oylari uchun dastlabki ma'lumot

- I. Tashqi savdo aylanmasi
- II. Eksport hajmi
- III. Import hajmi
- IV. Metama'lumotlar
- V. Aloqador boshqa havolalar

### I. TASHQI SAVDO AYLANMASI

2026-yil yanvar-mart oylarida viloyatning tashqi savdo aylanmasi (matnda TSA) 1 081,8 mln AQSH dollariga yetdi va 2025-yilning yanvar-mart oylariga nisbatan 230,8 mln AQSH dollariga yoki 27,1 % ga ko'paydi.

Tashqi savdo aylanmasi (mln AQSH dollari)



TSAda eksport hajmi 323,9 mln AQSH dollariga (2025-yilning yanvar-mart oylariga nisbatan 24,6 % ga ko'paydi) va import hajmi 757,8 mln AQSH dollariga (28,2 % ga ko'paydi) yetdi. Hisobot davrida – 433,9 mln AQSH dollari qiymatida manfiy tashqi savdo balansi qayd etildi.

**Samarqand viloyatining yirik hamkor davlatlar  
bilan tashqi savdo aylanmasi dinamikasi (mln AQSH dollari)**

1.1- jadval

Davlatlar	2024-y.	2025-y.	2026-y.
Rossiya Federatsiyasi	162,7	193,8	336,4
Xitoy	151,9	218,8	225,9
Qozog'iston	62,1	49,4	92,5
Irlandiya	0,0	0,0	53,6
Turkiya	54,6	38,8	33,8
Afg'oniston	6,5	13,2	27,3
Eron Islom Respublikasi	9,3	13,4	24,9
Germaniya	21,4	18,0	23,8
Ukraina	4,0	6,3	21,2
Tojikiston	16,7	17,5	17,9
Belarus	4,5	6,4	17,7
Hindiston	15,7	25,4	16,4
Ozarbayjon	7,7	10,5	15,6
Avstriya	5,7	1,8	11,0
Italiya	5,4	11,3	10,5
Yaponiya	9,7	14,8	9,7
AQSH	3,5	6,9	9,2
Gruziya	7,6	11,9	9,1
Vengriya	4,0	3,0	9,0
Polsha	14,6	13,2	8,3

Samarqand viloyati jahonning 94 ta mamlakati bilan savdo aloqalarini amalga oshirib kelmoqda. TSAning nisbatan salmoqli hissasi Rossiyada (31,1 %), XXRda (20,9 %), Qozog'istonda (8,6 %), Irlandiyada (5,0 %) qayd etilgan va Turkiyada (3,1 %).

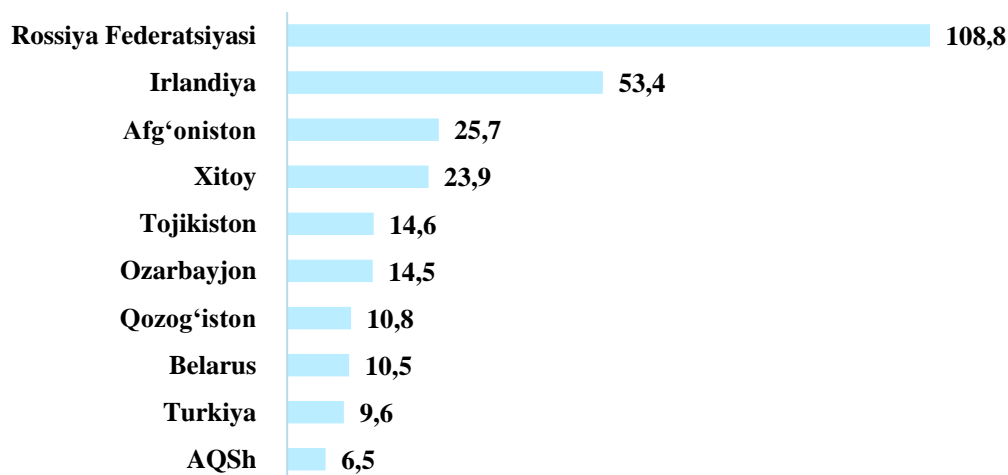
**II. SAMARQAND VILOYATINING EKSPORTI TARKIBI**

2.1- jadval

Tarkibi	Mln AQSH dollari		O'zgarish sur'ati, % da		Umumiy hajmga nisbatan, % da	
	2025-y.	2026-y.	2025-y.	2026-y.	2025-y.	2026-y.
<b>Jami eksport</b>	<b>259,9</b>	<b>323,9</b>	<b>147,5</b>	<b>124,6</b>	<b>100,0</b>	<b>100,0</b>
Oziq-ovqat mahsulotlari va tirik hayvonlar	95,1	109,7	166,4	115,3	36,6	33,9
Ichimliklar va tamaki	1,2	1,6	6,0 m.	132,0	0,5	0,5
Nooziq-ovqat xomashyo, yoqilg'idan tashqari	4,1	4,9	75,5	118,6	1,6	1,5
Mineral yoqilg'i, yog'lash moylari va shunga o'xshash materiallar	7,6	7,7	142,6	100,8	2,9	2,4
Hayvon va o'simliklar moylari (yog'lari), yog'lar va mumlar	7,4	5,6	2,4 m.	75,7	2,9	1,7
Kimyoviy vositalar va shunga o'xshash mahsulotlar	2,0	3,9	112,9	191,9	0,8	1,2
Sanoat tovarlari	52,5	88,4	87,6	168,4	20,2	27,3
Mashinalar va transport asbob-uskunalari	58,8	69,2	2,9 m.	117,7	22,6	21,4
Turli xil tayyor buyumlar	10,5	13,3	92,6	126,6	4,0	4,1
Boshqa tovarlar	0,0	0,3	-	-	0,0	0,1
Xizmatlar	20,6	19,3	175,4	94,1	7,9	6,0

Eksport tarkibida tovarlar ulushi 94,0 % ni tashkil etib, asosiy ulush oziq-ovqat mahsulotlari va tirik hayvonlar (33,9 %), sanoat tovarlari (27,3 %), mashinalar va transport asbob-uskunalar (21,4 %), turli xil tayyor buyumlar (4,1 %) va mineral yoqilg'i, yog'lash moylari va shunga o'xshash materiallar (2,4 %) hissasiga to'g'ri kelmoqda.

**Samarqand viloyatining yirik eksportyor hamkor davlatlari**  
*(mln AQSH dollari)*



2026-yil yanvar-mart oylarida tashqi savdo aylanmasida tovarlar va xizmatlar eksporti bo'yicha asosiy hamkorlarimiz Rossiya (33,6 %), Irlandiya (16,5 %), Afg'oniston (7,9 %), XXR (7,4 %), Tojikiston (4,5 %), Ozarbayjon (4,5 %), Qozog'iston (3,3 %), Belarus Respublikasi (3,2 %), Turkiya (3,0 %) va AQSH (2,0 %) kabi davlatlar bo'lgan. Ularning umumiy eksportdagi ulushi 85,9 % ni tashkil etdi.

**Samarqand viloyatining XSST bo'yicha eksport tovarlar tarkibi (2-xonali)**

*2.2- jadval*

XSST kodi	XSST bo'limi nomi	Ming AQSH dollari	O'sish sur'ati % da
0	<b>Oziq-ovqat mahsulotlari va tirik hayvonlar</b>	<b>109 684,2</b>	<b>115,3</b>
0	Tirik hayvonlar, 03 bo'limga kiritilgan hayvonlardan tashqari	2 855,5	4,6 m.
01	Go'sht va go'sht mahsulotlari	803,2	149,0
02	Sut mahsulotlari va qush tuxumlari	6 019,9	80,7
04	Donli ekinlar va ulardan tayyorlangan mahsulotlar	881,0	99,6
05	Sabzavotlar va mevalar	85 507,2	108,3
06	Shakar, shakardan tayyorlangan mahsulotlar va asal	364,2	81,5
07	Kofe, choy, kakao, ziravorlar va ulardan tayyorlangan mahsulotlar	677,1	117,5
08	Hayvonlar uchun ozuqalar (maydalanmagan donlardan tashqari)	11 494,8	2,5 m.
09	Har xil oziq-ovqat mahsulotlari va preparatlar	1 081,3	106,4



XSST kodi	XSST bo'limi nomi	Ming AQSH dollari	O'sish sur'ati % da
<b>1</b>	<b>Ichimliklar va tamaki</b>	<b>1 551,7</b>	<b>132,0</b>
11	Ichimliklar	1 391,7	118,5
12	Tamaki va tamaki maxsulotlari	160,0	113,5 m.
<b>2</b>	<b>Nooziq-ovqat xomashyo, yoqilg'idan tashqari</b>	<b>4 921,8</b>	<b>118,6</b>
22	Moy olinadigan urug'lar va moy olinadigan mevalar	980,1	76,3
23	Tabiiy kauchuk (sun'iy kauchuk va regeneratsiya qilingan rezina ham)	205,6	3,7 m.
25	Qog'oz massasi va makulatura	21,8	-
26	To'qimachilik tolalari (tops va boshqa titilgan jundan tashqari) va ularning chiqindalari (ip kalava va mato holatiga keltirilmagan)	1 027,8	44,9
27	56 bo'limga kiritilgandan tashqari o'g'itlar uchun xom-ashyo va mineral xom-ashyo (ko'mir, neft va qimmatbaho toshlardan tashqari)	181,0	150,7
28	Metall rudalari va metall parchalari	2 274,0	15,7 m.
29	Hayvonlar va o'simliklardan kelib chiqqan xom-ashyo materiallari, boshqa joyda tasniflanmagan	231,7	91,7
<b>3</b>	<b>Mineral yoqilg'i, yog'lash moylari va shunga o'xshash materiallar</b>	<b>7 705,1</b>	<b>100,8</b>
33	Neft, neft mahsulotlari va shunga o'xshash materiallar	7 705,1	100,8
<b>4</b>	<b>Hayvon va o'simliklar moylari (yog'lari), yog'lar va mumlar</b>	<b>5 630,1</b>	<b>75,7</b>
42	O'simlik moylari va yog'lari, xom, tozalangan yoki fraktsiyalangan	5 630,1	75,8
<b>5</b>	<b>Kimyoviy vositalar va boshqa toifalarga kiritilmagan shunga o'xshash mahsulotlar</b>	<b>3 876,0</b>	<b>191,9</b>
51	Organik kimyo moddalari	406,0	3,0 m.
52	Noorganik kimyo moddalari	308,3	184,7
53	Bo'yaydigan va terini oshlovchi moddalar va bo'yoqlar	370,3	134,3
54	Tibbiyot va farmatsevtika mahsulotlari	77,8	63,8
55	Efir moylari, rezinoidlar va attorlik moddalari; xojaxona preparatlari, polirovkalash va yuvish vositalari	16,2	142,9
56	O'g'itlar (272 guruhga kiritilganlardan tashqari)	1 483,2	-
57	Birlamchi shakldagi plastmassalar	371,7	30,1
58	Birlamchi shaklda bo'lmagan plastmassalar	148,1	2,1 m.
59	Boshqa joyda tasniflanmagan kimyoviy materiallar va mahsulotlar	694,4	637,7 m.
<b>6</b>	<b>Sanoat tovarlari</b>	<b>88 390,4</b>	<b>168,4</b>
62	Rezina buyumlari, boshqa joyda tasniflanmagan	0,02	1,5
64	Qog'oz, karton va qog'oz massasi, qog'oz yoki kartondan tayyorlangan buyumlar	151,9	10,8
65	To'qimachilik yigirilgan ipi, matolar, boshqa joyda tasniflanmagan tayyor buyumlar va shunga o'xshash mahsulotlar	21 137,2	113,3
66	Ruda bo'lmagan qazilmalardan tayyorlangan mahsulotlar, boshqa joyda tasniflanmagan	5 852,9	138,3
67	Cho'yan va po'lat	48 000,3	2,8 m.
68	Rangli metallar	11 914,2	117,2
69	Metallardan tayyorlangan buyumlar, boshqa joyda tasniflanmagan	1 333,9	145,7



XSST kodi	XSST bo'limi nomi	Ming AQSH dollari	O'sish sur'ati % da
<b>7</b>	<b>Mashinalar va transport asbob uskunalari</b>	<b>69 166,3</b>	<b>117,7</b>
71	Energiya generatori mashinalari va asbob-uskunalar	806,2	2,2 m.
72	Aniq sohalar uchun maxsus mo'ljallangan mashinalar	1 829,4	23,4 m.
73	Metallarni qayta ishlash mashinalari	1 393,8	-
74	Sanoat uchun maxsus bo'lmagan mashinalar va asbob-uskunalar va ularning detallari, boshqa joyda tasniflanmagan	768,2	69,4
75	Kanslyariya mashinalari va ma'lumotlarni avtomatik ravishda qayta ishlash uchun asbob-uskunalar	0,6	-
77	Elektr mashinalari, apparatlar va asboblari, boshqa joyda tasniflanmagan, va ularning elektr qismlari (boshqa joyda tasniflanmagan elektr maishiy asboblarning elektr bo'lmagan qismlari ham)	2 193,2	120,3
78	Avtomobililar (havo podushkalaridagi transport vositalari ham)	8 775,0	185,3
79	Boshqa transport uskunalari	53 400,0	105,6
<b>8</b>	<b>Turli xil tayyor buyumlar</b>	<b>13 322,9</b>	<b>126,6</b>
81	Blokli binolar, suv o'tkazish, kanalizatsiya, isitish va yoritish uskunalari uchun armatura va mahkamlash moslamalari, boshqa joyda tasniflanmagan	50,9	41,8
82	Mebel va uning qismlari, yotarjoy buyumlari, matraslar, matraslar uchun tirgaklar, yostiqlar va shunga o'xshash tikilgan mebel	249,9	2,3 m.
84	Kiyim-kechaklar va kiyim-kechak anjomlari	10 991,4	130,0
85	Poyabzal	798,0	74,1
87	Maxsus, ilmiy va nazorat asboblari va apparatlari, boshqa joyda tasniflanmagan	18,7	133,6 m.
89	Har xil tayyor buyumlar, boshqa joyda tasniflanmagan	1 214,0	171,6
<b>9</b>	<b>Boshqalar</b>	<b>340,5</b>	<b>-</b>
93	Maxsus operatsiyalar va turlari bo'yicha tasniflanmagan tovarlar	340,5	-
<b>99</b>	<b>Xizmatlar</b>	<b>19 336,2</b>	<b>94,1</b>
9902	Ta'mirlash va texnik xizmat ko'rsatish, boshqa joyda tasniflanmagan	784,2	-
9903	Transport xizmati	5 279,8	52,0
9904	Safarlar	5 601,2	153,6
9907	Moliyaviy xizmatlar	843,3	92,7
9909	Telekommunikatsiya, kompyuter va axborot xizmatlari	6 827,7	116,6

2026-yil yanvar-mart oylarida 48,7 ming tonna meva va sabzavotlar eksporti amalga oshirilgan bo'lib, ushbu ko'rsatgich 2025-yilning mos davriga nisbatan 23,2 % yoki 9,2 ming tonnaga ko'paydi.


## Meva va sabzavotlar eksporti

2.3- jadval

	Miqdori, tonnada	Ming AQSH dollar	Hajmiga nisbatan, o'sish sur'ati
<b>Jami</b>	<b>48 715,4</b>	<b>56 165,9</b>	<b>158,1</b>
<b>mevalar va rezavorlar</b>	<b>19 755,3</b>	<b>31 647,4</b>	<b>185,9</b>
quritilgan uzum	10 323,8	15 820,0	194,1
quritilgan olxo'ri	6 480,1	9 051,6	235,9
yong'oqlar	840,0	3 819,5	263,7
quritilgan o'rik	1 179,3	1 858,4	62,1
uzum	869,9	1 028,5	189,0
olma	62,3	69,4	143,7
<b>sabzavotlar</b>	<b>16 310,1</b>	<b>5 993,5</b>	<b>118,1</b>
karam	5 636,7	3 175,0	221,3
piyoz	10 455,8	2 267,2	121,8
qalampir	203,3	524,7	29,5
sarimsoq	14,2	26,7	942,3
yeryong'oq	617,9	740,0	92,9
mosh	470,6	359,6	51,9
<b>boshqalar</b>	<b>11 561,5</b>	<b>17 425,4</b>	<b>146,1</b>

2026-yil yanvar-mart oylarida oziq-ovqat mahsulotlarining asosiy qismi bo'lgan 56,2 mln AQSH dollari qiymatidagi meva-sabzavot eksport qilindi. Bu ko'rsatkich 2025-yilning mos davriga nisbatan 58,1 % ga ko'paydi va jami eksportdagi ulushi 17,3 % ni tashkil etdi.

### To'qimachilik mahsulotlari eksporti ulushi



2026-yil yanvar-mart oylari yakuni bo'yicha 19,0 mln AQSH dollarilik to'qimachilik mahsulotlari eksporti amalga oshirilib, umumiy eksportning 5,9 % ini tashkil etib, o'tgan yilga nisbatan 13,6 % ga o'sdi.

Eksport qilingan to'qimachilik mahsulotlari tarkibida tayyor trikotaj va tikuvchilik mahsulotlari (57,7 %) va gilamlar (14,1 %) asosiy ulushni egallagan.

### III. SAMARQAND VILOYATINING IMPORTI

2026-yilning yanvar-mart oylarida import hajmi 757,8 mln AQSH dollariga yetdi va 2025-yilning mos davriga nisbatan 28,2% ga ko'paydi. Import tarkibida eng katta ulush, sanoat tovarlari (30,2%), mashinalar va transport asbob-uskunolari (22,9%) hamda kimyoviy vositalar va shunga o'xshash mahsulotlar (22,6%) hisobiga to'g'ri keldi.

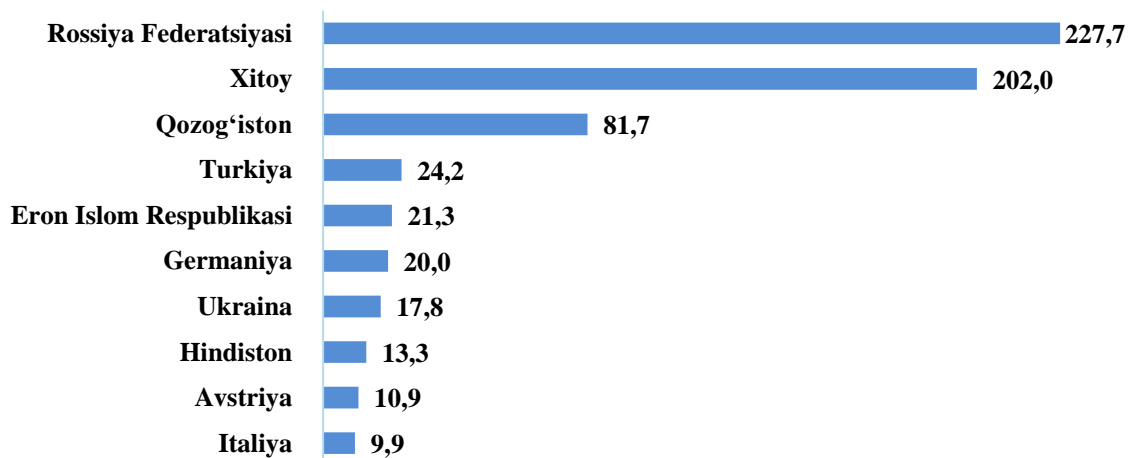
#### Samarqand viloyatining importi tarkibi

3.1- jadval

XSST tarkibi	Mln AQSH dollari		O'sish sur'ati, % da		Umumiy hajmga nisbatan, % da	
	2025-y.	2026-y.	2025-y.	2026-y.	2025-y.	2026-y.
<b>Jami import</b>	<b>591,1</b>	<b>757,8</b>	<b>106,4</b>	<b>128,2</b>	<b>100,0</b>	<b>100</b>
Oziq-ovqat mahsulotlari va tirik hayvonlar	47,9	72,5	100,8	151,2	8,1	9,6
Ichimliklar va tamaki	0,7	0,3	3,7 m.	39,1	0,1	0,0
Nooziq-ovqat xomashyo, yoqilg'idan tashqari	13,2	15,4	76,7	116,4	2,2	2,0
Mineral yoqilg'i, yog'lash moylari va shunga o'xshash materiallar	16,4	63,5	2,6 m.	3,9 m.	2,8	8,4
Hayvon va o'simliklar moylari (yog'lari), yog'lar va mumlar	12,8	22,5	120,8	175,8	2,2	3,0
Kimyoviy vositalar va shunga o'xshash mahsulotlar	161,6	171,3	110,1	106,0	27,3	22,6
Sanoat tovarlari	134,0	228,9	115,5	170,9	22,7	30,2
Mashinalar va transport asbob-uskunolari	194,6	173,3	98,8	89,1	32,9	22,9
Turli xil tayyor buyumlar	8,3	10,1	70,4	121,7	1,4	1,3
Xizmatlar	1,5	0,03	85,3	2,2	0,2	0,0

Tovarlar importi dinamikasi tahliliga ko'ra, 2026-yilning yanvar-mart oylarida import qilingan tovarlar hajmi, o'tgan yilning mos davriga nisbatan 168,2 mln AQSH dollariga ko'paydi va 757,8 mln AQSH dollarini tashkil etdi. Xizmatlar importi esa 0,03 mln AQSH dollariga yetdi.

#### Samarqand viloyatining yirik importyor hamkor davlatlari (mln AQSH dollari)



2026-yil yanvar-mart oylarida Samarqand viloyati 82 ta davlatdan tovar va xizmatlar importini amalga oshirdi. Yirik hamkor davlatlar Rossiya (30,0%), XXR (26,7%), Qozog'iston

(10,8 %), Turkiya (3,2 %), Eron Islom Respublikasi (2,8 %), Germaniya (2,6 %), Ukraina (2,3 %), Hindiston (1,8 %) va Avstriya (1,4 %) jami importning 81,6 foiz ulushini tashkil etdi.

**Samarqand viloyatining XSST\* bo'yicha import tovarlar tarkibi (2-xonali)**

3.2- jadval

XSST kodi	XSST bo'limi nomi	Ming AQSH dollari	O'sish sur'ati % da
<b>0</b>	<b>Oziq-ovqat mahsulotlari va tirik hayvonlar</b>	<b>72 485,0</b>	<b>151,2</b>
0	Tirik hayvonlar, 03 bo'limga kiritilgan hayvonlardan tashqari	7 226,7	2,9 m.
1	Go'sht va go'sht mahsulotlari	4 855,5	143,1
2	Sut mahsulotlari va qush tuxumlari	2 761,4	121,2
3	Baliq (dengiz sutemizuvchilari bo'lmagan), qisqichbaqasimonlar, mollyuskalar va suvda suzuvchi umurtqasizlar va ulardan tayyorlangan yarim tayyor mahsulotlar	1 160,1	81,0
4	Donli ekinlar va ulardan tayyorlangan mahsulotlar	13 925,7	2,2 m.
5	Sabzavotlar va mevalar	22 073,0	133,8
6	Shakar, shakardan tayyorlangan mahsulotlar va asal	900,3	2,5 m.
7	Kofe, choy, kakao, ziravorlar va ulardan tayyorlangan mahsulotlar	1 808,9	105,2
8	Hayvonlar uchun ozuqalar (maydalanmagan donlardan tashqari)	17 103,0	136,6
9	Har xil oziq-ovqat mahsulotlari va preparatlar	670,3	78,2
<b>1</b>	<b>Ichimliklar va tamaki</b>	<b>276,4</b>	<b>39,1</b>
11	Ichimliklar	276,4	39,1
<b>2</b>	<b>Nooziq-ovqat xomashyo, yoqilg'idan tashqari</b>	<b>15 394,1</b>	<b>116,4</b>
22	Moy olinadigan urug'lar va moy olinadigan mevalar	6 047,4	155,5
23	Tabiiy kauchuk (sun'iy kauchuk va regeneratsiya qilingan rezina ham)	1 529,7	137,6
24	Probka va yo'g'och-taxtalar	2 668,3	83,7
25	Qog'oz massasi va makulatura	2 216,1	121,0
26	To'qimachilik tolalari (tops va boshqa titilgan jundan tashqari) va ularning chiqindalari (ip kalava va mato holatiga keltirilmagan)	358,4	35,3
27	56 bo'limga kiritilgandan tashqari o'g'itlar uchun xom-ashyo va mineral xom-ashyo (ko'mir, neft va qimmatbaho toshlardan tashqari)	538,5	11,2 m.
28	Metall rudalari va metall parchalari	116,5	120,6
29	Hayvonlar va o'simliklardan kelib chiqqan xom-ashyo materiallari, boshqa joyda tasniflanmagan	1 919,2	93,8
<b>3</b>	<b>Mineral yoqilg'i, yog'lash moylari va shunga o'xshash materiallar</b>	<b>63 511,3</b>	<b>3,9 m.</b>
32	Ko'mir, koks va briketlar	2 214,2	111,9
33	Neft, neft mahsulotlari va shunga o'xshash materiallar	25 016,4	2,2 m.
34	Tabiiy yoki sun'iy gaz	36 280,7	11,2 m.
<b>4</b>	<b>Hayvon va o'simliklar moylari (yog'lari), yog'lar va mumlar</b>	<b>22 480,0</b>	<b>175,8</b>
42	O'simlik moylari va yog'lari, xom, tozalangan yoki fraktsiyalangan	21 894,8	171,2
43	Hayvonlar va o'simliklar moylari va yog'lari, qayta ishlangan; hayvonlar va o'simliklardan kelib chiqqan mumlar; boshqa joyda tasniflanmagan hayvonlar yoki o'simliklar yog'lari va moylaridan olingan texnik aralashmalar va preparatlar	585,2	-
<b>5</b>	<b>Kimyoviy vositalar va boshqa toifalarga kiritilmagan shunga o'xshash mahsulotlar</b>	<b>171 279,7</b>	<b>106,0</b>
51	Organik kimyo moddalari	10 004,6	129,8
52	Noorganik kimyo moddalari	2 565,2	99,1
53	Bo'yaydigan va terini oshlovchi moddalar va bo'yoqlar	3 218,7	54,2
54	Tibbiyot va farmatsevtika mahsulotlari	107 914,1	99,0
55	Efir moylari, rezinoidlar va attorlik moddalari; xojaxona preparatlari, polirovkalash va yuvish vositalari	4 206,6	4,5 m.
56	O'g'itlar (272 guruhga kiritilganlardan tashqari)	2 403,3	4,3 m.
57	Birlamchi shakldagi plastmassalar	26 848,0	117,3
58	Birlamchi shaklda bo'lmagan plastmassalar	1 532,4	78,3
59	Boshqa joyda tasniflanmagan kimyoviy materiallar va mahsulotlar	12 586,7	124,5
<b>6</b>	<b>Sanoat tovarlari</b>	<b>228 924,0</b>	<b>170,9</b>
61	Teri, boshqa joyda tasniflanmagan teridan tayyorlangan buyumlar, mo'yna	5,7	-
62	Rezina buyumlari, boshqa joyda tasniflanmagan	6 941,7	84,0
63	Probka va daraxtdan tayyorlangan buyumlar (mebeldan tashqari)	2 048,3	72,6
64	Qog'oz, karton va qog'oz massasi, qog'oz yoki kartondan tayyorlangan buyumlar	5 108,2	2,7 m.
65	To'qimachilik yigirilgan ipi, matolar, boshqa joyda tasniflanmagan tayyor buyumlar va shunga o'xshash mahsulotlar	20 527,1	125,1
66	Ruda bo'lmagan qazilmalardan tayyorlangan mahsulotlar, boshqa joyda tasniflanmagan	3 907,1	66,7

XSST kodi	XSST bo'limi nomi	Ming AQSH dollari	O'sish sur'ati % da
67	Cho'yan va po'lat	176 065,7	2,2 m.
68	Rangli metallar	3 412,9	117,6
69	Metallardan tayyorlangan buyumlar, boshqa joyda tasniflanmagan	10 907,4	69,5
<b>7</b>	<b>Mashinalar va transport asbob uskunolari</b>	<b>173 347,5</b>	<b>89,1</b>
71	Energiya generatori mashinalari va asbob-uskunalar	4 283,7	138,1
72	Aniq sohalar uchun maxsus mo'ljallangan mashinalar	53 825,7	82,6
73	Metallarni qayta ishlash mashinalari	4 343,8	9,0
74	Sanoat uchun maxsus bo'lmagan mashinalar va asbob-uskunalar va ularning detallari, boshqa joyda tasniflanmagan	32 892,5	105,2
75	Kanselyariya mashinalari va ma'lumotlarni avtomatik ravishda qayta ishlash uchun asbob-uskunalar	1 985,9	179,9
76	Elektr aloqasi, ovozni yozish va ovozni eshittirish apparaturalari va uskunolari	1 430,5	2,5 m.
77	Elektr mashinalari, apparatlar va asboblari, boshqa joyda tasniflanmagan, va ularning elektr qismlari (boshqa joyda tasniflanmagan elektr maishiy asboblarning elektr bo'lmagan qismlari ham)	23 261,0	2,9 m.
78	Avtomobililar (havo podushkalaridagi transport vositalari ham)	51 324,3	139,0
<b>8</b>	<b>Turli xil tayyor buyumlar</b>	<b>10 103,8</b>	<b>121,7</b>
81	Blokli binolar, suv o'tkazish, kanalizatsiya, isitish va yoritish uskunolari uchun armatura va mahkamlash moslamalari, boshqa joyda tasniflanmagan	1 884,1	108,3
82	Mebel va uning qismlari, yotarjoy buyumlari, matraslar, matraslar uchun tirgaklar, yostiqlar va shunga o'xshash tikilgan mebel	868,2	176,7
83	Yo'l anjomlari, sumkalar va shunga o'xshash konteynerlar	53,3	5,1 m.
84	Kiyim-kechaklar va kiyim-kechak anjomlari	317,5	3,0 m.
85	Poyabzal	616,7	78,0
87	Maxsus, ilmiy va nazorat asboblari va apparatlari, boshqa joyda tasniflanmagan	2 594,3	117,7
88	Fotografik apparatura, uskuna, ishlatiladigan materiallar va optik buyumlar, boshqa joyda tasniflanmagan; soatlar	248,3	2,2 m.
89	Har xil tayyor buyumlar, boshqa joyda tasniflanmagan	3 521,4	123,6

2026-yilning yanvar-mart oylari yakuni bilan xizmatlar importi hajmi 0,03 mln AQSH dollarini va o'tgan yilga nisbatan 0,01 % ni tashkil etdi.

#### IV. METAMA'LUMOTLAR

\*Tovarlar tashqi savdosi statistika ko'rsatkichlarini shakllantirishda, Tashqi iqtisodiy faoliyat tovar nomenklaturasi (TIF TN) bilan birgalikda, BMTning Xalqaro standartlashgan savdo tasniflagichi (XSST) ishlatiladi. Bu o'z navbatida tahliliy maqsadlarda eksport va import qilinadigan tovarlarni 10 ta katta qismga guruhlash uchun imkon beradi. Tovarlarini XSST bo'yicha kodlashtirish, TIF TN va XSST o'rtasida o'tish kalitlari yordamida amalga oshiriladi.

Tashqi savdo statistikasi, tovarlar va xizmatlar tashqi savdosi asosida shakllantiriladi: tovarlar tashqi savdosi statistikasini shakllantirishda dastlabki ma'lumotlar bo'lib, Bojxona qo'mitasining bojxona yuk deklaratsiyasining ma'lumotlari hamda Milliy statistika qo'mitasining rezedentdan norezedentga o'tuvchi, davlat chegarasini kesib o'tdekabrdigan va bojxona deklaratsiyasida hisobga olindekabrdigan tovarlarni statistik kuzatuvlari hisoblanadi; tashqi savdo xizmatlar statistikasini shakllantirish statistika kuzatuvlari asosida amalga oshiriladi.

#### V. ALOQADOR BOSHQA HAVOLA

##### Tashqi iqtisodiy faoliyat

<b>Chop etishga masul:</b> Xizmatlar va savdo sohasi statistikasi bo'limi	<b>Bo'lim boshlig'i:</b> N.Abdurayimov Tel: +998712308000 (3040)	<b>Ijrochi:</b> Tel: +99866 235 14 42 e-pochta: <a href="mailto:info@samstat.uz">info@samstat.uz</a>	<b>Manzil:</b> 140100, Samarqand sh., U.Tursunov ko'chasi, 82
--	--	--	---