

## IV. ИНВЕСТИЦИЯЛАР ВА ҚУРИЛИШ

2020 йил январь-март ойларида асосий капиталга киритилган инвестициялар 1530,7 млрд. сўмни ташкил қилиб, бу ўтган йилнинг мос даврига нисбатан 96,7 фоизни ташкил қилди.

### Молиялаштириш манбалари бўйича асосий капиталга киритилган инвестицияларнинг тақсимланиши

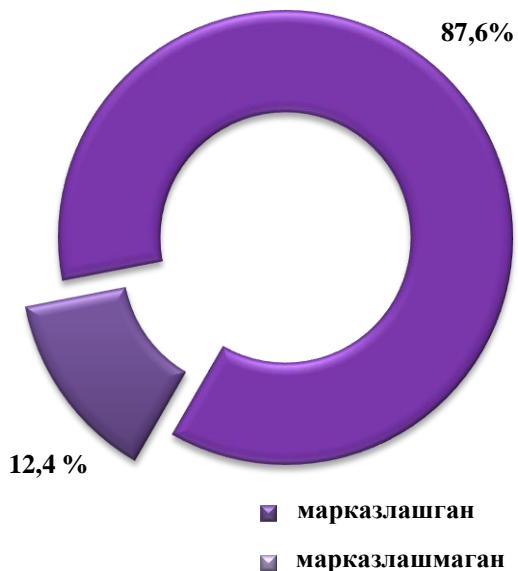
	Инвестиция миқдори, млрд. сўм	2019 йилга нисбатан, % да	якунга нисбатан фоиз
<b>Асосий капиталга киритилган инвестициялар</b>	<b>1530,7</b>	<b>96,7</b>	<b>100,0</b>
<i>шу жумладан:</i>			
<b>Марказлашган инвестициялар:</b>	<b>188,1</b>	<b>64,9</b>	<b>12,3</b>
бюджет маблағлари	65,5	34,5	4,3
Сув таъминоти ва канализация тизимларини ривожлантириш жамгармаси	19,5	92,6	1,3
ҳукумат кафолати остида чет эл кредитлари	103,1	130,4	6,7
<b>Марказлашмаган инвестициялар</b>	<b>1342,6</b>	<b>103,9</b>	<b>87,7</b>
корхоналарнинг ўз маблағлари (маҳаллий бюджет маблағларини қўшган ҳолда)	447,0	95,7	29,3
аҳоли маблағлари	315,5	99,1	20,6
тўғридан-тўғри ва бошқа хорижий инвестиция ва кредитлар	245,5	4,7 м.	16,0
тижорат банк кредитлари ва бошқа қарз маблағлари	334,6	73,4	21,8

**2020 йил январь-март ойларида асосий капиталга киритилган  
инвестицияларнинг технологик таркиби**

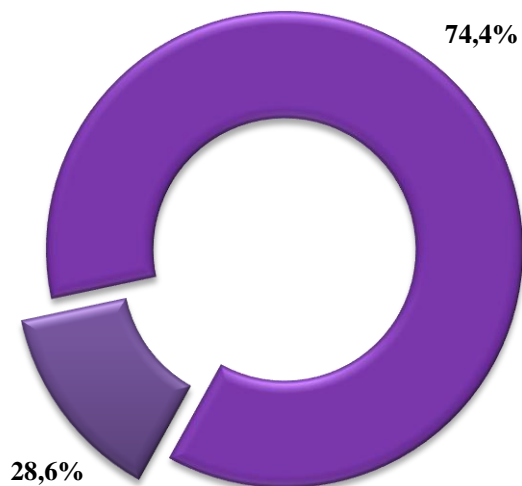
	<i>Жами</i>	<i>Давлат</i>	<i>Нодавлат</i>
<b>Жами, млрд. Сўм</b>	<b>1530,7</b>	<b>295,0</b>	<b>1235,7</b>
<i>шу жумладан: умумий ҳажмга нисбатан фоиз кўринишида</i>	100,0	100,0	100,0
қурилиш-монтаж ишлари	31,4	60,4	24,6
машина, ускуналар, транспорт воситалари ишлаб чиқариш ва хўжалик жиҳозлар	56,6	36,0	61,5
Бошқа харажатлар	12,0	3,6	13,9

**Асосий капиталга киритилган инвестицияларда марказлашган ва марказлашмаган  
инвестицияларнинг улушлари**

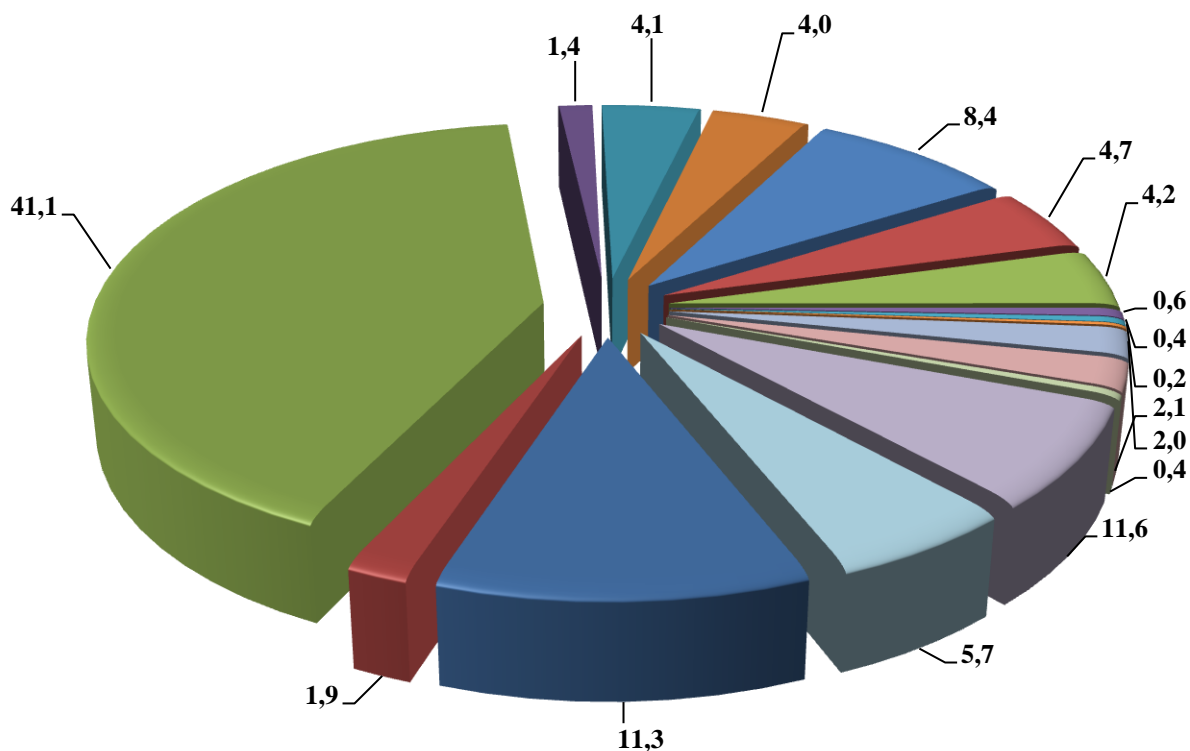
**2020 йил январь-март**



**2019 йил январь-март**



**2020 йил январ-март ойларида иқтисодий фаолият турлари бўйича асосий капиталга киритилган инвестициялар**  
(жамига нисбатан фоизда)



- қишлоқ, ўрмон ва балиқчилик хўжалиги
- тоғ – кон саноти
- ишлаб чиқариш саноати
- электр энергияси, газ, буг ва кондицияланган ҳаво
- сув билан таъминлаш, канализация, чиқиндиларни йиғиш ва қайта ишлаш
- қурилиш
- улгуржи ва чакана савдо, моторли транспорт воситалар ва мотоциклларни таъмирлаш
- ташиш ва сақлаш
- овқатланиш ва яшаш бўйича хизматлар
- ахборот ва алоқа
- молия ва суғурта фаолияти
- профессионал, илмий ва техник фаолият
- таълим
- соғлиқни сақлаш ва ижтимоий хизматлар кўрсатиш
- санъат, кўнгил очиш ва дам олиш
- жами фаолият турларидан ташқари: турар жой қурилишига инвестициялар
- бошқа фаолият турлари

**2020 йилнинг январ-март ойларида асосий капиталга киритилган  
инвестициялар**

	Ҳажми		Аҳоли жон бошига	
	млрд. сўм	2019 йилга нисбатан, % да	минг сўм	2019 йилга нисбатан, % да
<b>Самарқанд вилояти</b>	<b>1530,7</b>	<b>96,7</b>	<b>394,0</b>	<b>94,8</b>
Самарқанд ш.	454,7	79,1	831,1	78,0
Каттақўрғон ш.	17,0	38,0	189,1	37,2
туманлар:				
Оқдарё	66,1	92,4	415,7	90,5
Булунғур	32,3	96,0	172,8	93,9
Жомбой	44,8	95,6	260,3	93,2
Иштихон	73,2	109,3	288,3	106,8
Каттақўрғон	23,3	94,9	85,5	93,4
Қўшрабат	135,3	122,0	1029,7	119,3
Нарпай	27,0	93,5	127,1	92,0
Пайариқ	52,0	101,3	207,8	98,9
Пастдарғом	54,0	100,6	152,7	98,6
Пахтачи	53,8	91,4	373,3	89,8
Самарқанд	150,6	120,5	597,7	118,0
Нуробод	33,9	96,3	225,8	94,4
Ургут	200,2	128,7	393,9	125,5
Тайлоқ	112,5	112,8	559,6	110,3

## Ижтимоий соҳа объектларини қуриш

Жами асосий капиталга киритилган инвестицияларда турар-жой қурилишига ўзлаштирилган инвестициялар 114,4 млрд. сўмни ёки жами инвестициялар ҳажмида 7,5 фоизни ташкил этди.

### Янги қурилиш ва реконструкция ҳисобига турар-жойлар ва ижтимоий соҳа объектларни ишга тушириш

	Барча молиялаштириш манбалари ҳисобидан			
	Ишга туширилди		2019 йилга нисбатан, % да	
	Жами	жумладан, қишлоқ жойларда	жами	жумладан, қишлоқ жойларда
Турар жойлар умумий майдони, <i>минг кв.м</i>	148,2	147,1	85,9	131,1
<i>Улардан</i>				
якка тартибдаги турар жойлар	148,2	147,1	85,9	131,1
намунавий лойиҳалар асосида шаҳар ва қишлоқларда қурилган якка тартибдаги турар жойлар	-	-	-	-
Касалхоналар, <i>ётоқ</i>	-	-	-	-
Поликлиникалар (ҚВП ларни қўшган ҳолда), <i>қатнов</i>	-	-	-	-
Умумтаълим ва ихтисослаштирилган мактаблар, <i>ўқувчи ўрни</i>	-	-	-	-
Сув тармоқлари, <i>км</i>	17,0	17,0	36,4	36,4
Газ тармоғи, <i>км</i>	10,0	10,0	111,1	111,1

2020 йилнинг январ-март ойларида умумий майдони 148,2 минг кв.м. бўлган 1090 та (2019 йилга нисбатан 85,9 %), шу жумладан қишлоқ жойларида 147,1 минг кв.м. (131,1 фоиз) уй-жой фойдаланишга топширилди. Ноишлаб чиқариш соҳасига киритилган инвестициялар ҳажмининг 114,4 млрд. сўми ёки 7,5 фоизи уй-жой қурилишида ўзлаштирилди. Коммунал қурилиш соҳасида 17,0 км. узунликдаги ичимлик суви, 2019 йил январ - мартга нисбатан 36,4 фоизни ташкил қилди, газ тармоқлари 10,0 км. узунликда ишга туширилди, бу 2019 йил январ-мартга нисбатан мос равишда 111,1 фоизни ташкил қилди.

**2020 йилнинг январь-мартида ишга туширилган турар жойлар**

	<i>Ишга туширилди, жами</i>		<i>Улардан: якка тартибдаги турар жойлар</i>	
	<i>минг кв.м</i>	<i>2019 йилга нисбатан, % да</i>	<i>минг кв.м</i>	<i>2019 йилга нисбатан, % да</i>
<b>Самарқанд вилояти</b>	<b>148,2</b>	<b>85,9</b>	<b>147,1</b>	<b>131,1</b>
Самарқанд ш.	0,4	1,4	0,4	57,1
Каттақўрғон ш.	0,7	100,0	0,7	100,0
<i>туманлар:</i>				
Оқдарё	7,9	68,1	7,9	88,7
Булунғур	10,6	107,1	10,6	111,3
Жомбой	9,8	102,1	9,8	118,1
Иштихон	8,9	143,5	8,9	150,8
Каттақўрғон	8,5	92,4	8,5	111,8
Қўшрабат	9,2	102,2	9,2	117,9
Нарпай	10,2	117,2	10,2	117,2
Пайарик	12,4	105,1	12,4	137,8
Пастдарғом	11,8	121,6	11,8	134,1
Пахтачи	13,1	163,7	13,1	189,8
Самарқанд	12,1	69,5	12,1	147,6
Нуробод	8,7	108,7	8,7	129,8
Ургут	13,1	97,0	13,1	143,9
Тайлоқ	10,8	99,1	10,8	138,4

**Қурилиш фаолияти.** 2020 йилнинг январ-март ойларида 838,9 млрд. сўмлик қурилиш ишлари бажарилиб, ўтган йилнинг шу даврига нисбатан ўсиш суръати 108,2 фоизни ташкил этди.

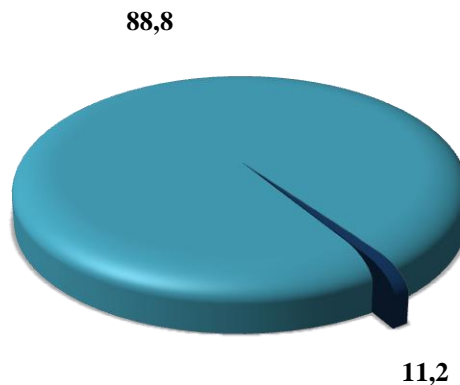
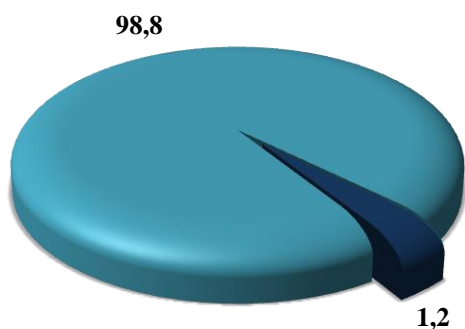
Қурилиш ишлари умумий ҳажмининг 83,9 фоизи бино ва иншоотларни қуриш бўйича қурилиш ишлари 8,5 фоизи фуқаролик қурилиши объектларини қуриш бўйича қурилиш ишлари ва 7,6 фоизи ихтисослаштирилган қурилиш ишларига тўғри келди. Шу жумладан умумий ҳажмдан 82,5 фоизи янги қурилиш, реконструкция ва кенгайтириш ҳамда техник жиҳатдан қайта жиҳозлашга тўғри келди.

Нодавлат мулкчилик шаклидаги ташкилотлар томонидан 829,3 млрд. сўмлик қурилиш ишлари амалга оширилиб, жами қурилиш ишлари ҳажмидаги улуши 98,8 фоизни (2019 йил январ-мартга нисбатан ўсиш суръати 10,0) бандга қупайди.

**Мулкчилик шакллари бўйича қурилиш ташкилотларининг  
ўз кучлари билан бажарган қурилиш ишлари тақсимооти**  
(умумий ҳажмга нисбатан фоиз ҳисобида)

**2020 йил январ-март**

**2019 йил январь-март**



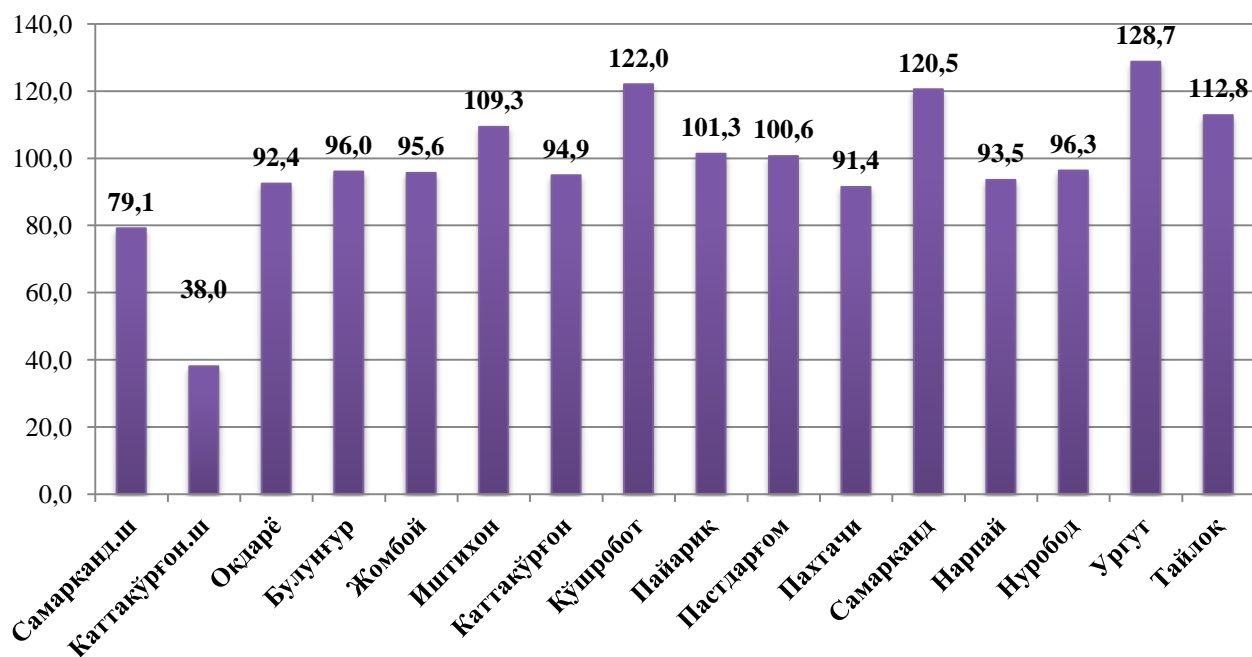
■ Давлат мулки      ■ Нодавлат мулки

**2020 йилнинг январ-март ойларида қурилиш ишларининг бажарилиши**

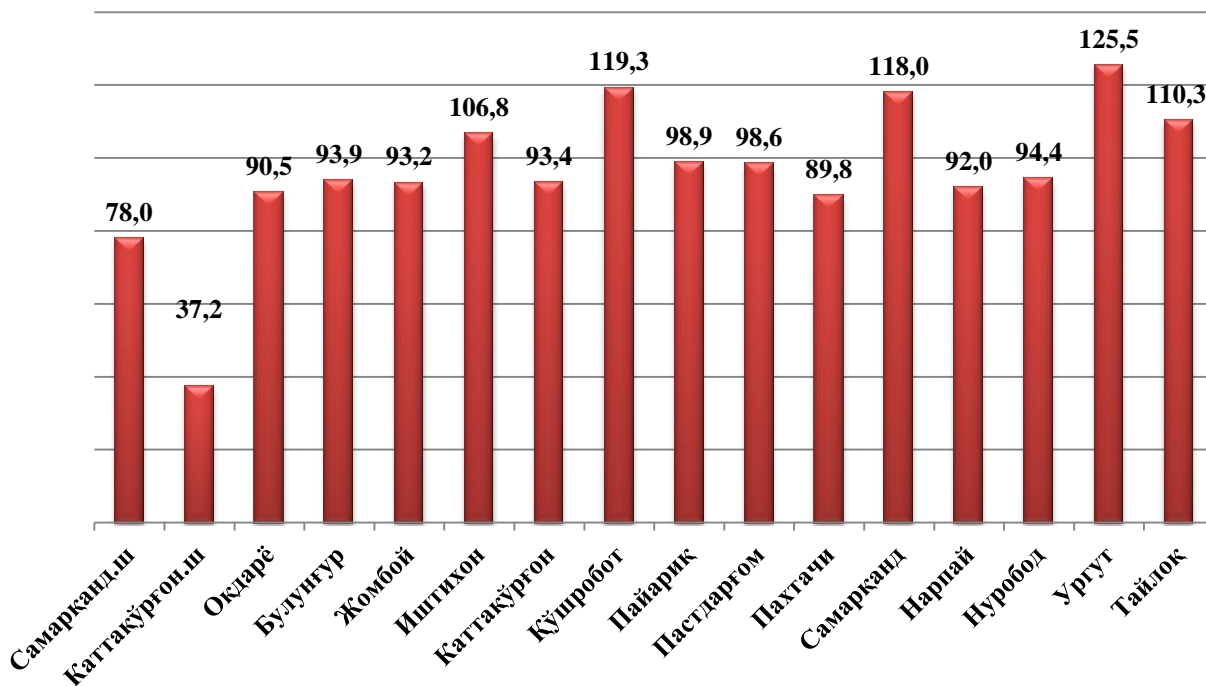
	Ҳажми		Аҳоли жон бошига	
	млрд. сўм	2019 йилга нисбатан, % да	минг сўм	2019 йилга нисбатан, % да
<b>Самарқанд вилояти</b>	<b>838,9</b>	<b>108,2</b>	<b>215,9</b>	<b>106,0</b>
Самарқанд ш.	304,6	110,0	556,7	205,6
Каттақўрғон ш.	15,5	110,2	173,1	161,7
туманлар:				
Оқдарё	70,1	106,4	440,8	186,4
Булунғур	18,7	109,7	100,4	181,6
Жомбой	39,4	105,6	228,6	176,5
Иштихон	37,2	105,5	146,5	162,0
Каттақўрғон	26,9	108,5	98,6	154,8
Қўшрабат	21,3	105,4	162,4	139,4
Нарпай	27,3	108,6	128,3	178,4
Пайарик	55,2	105,7	220,9	220,9
Пастдарғом	53,3	106,6	150,6	190,8
Пахтачи	24,4	105,5	169,0	201,3
Самарқанд	41,1	109,2	163,2	207,2
Нуробод	10,5	105,3	69,8	94,0
Ургут	50,2	108,2	98,8	203,9
Тайлоқ	43,2	109,5	215,0	220,8



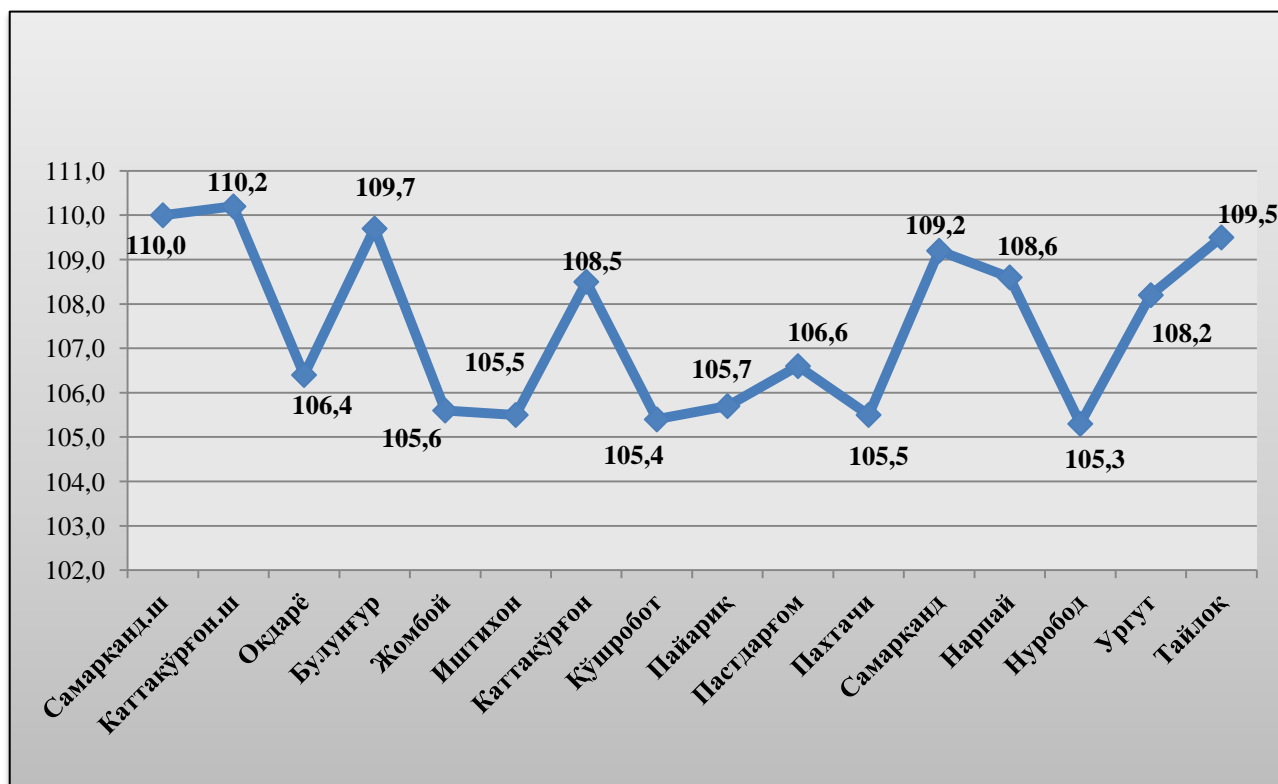
**Асосий капиталга киритилган инвестицияларнинг ўтган йилга  
нисбатан ўсиш суръатлари, %да**



**Асосий капиталга киритилган инвестицияларнинг ўтган йилга нисбатан аҳоли жон  
бошига ўсиш суръатлари, %да**



**Қурилиш ишларининг ўтган йилга нисбатан  
ўсиш суръатлари, %да**



**Қурилиш ташкилотлари томонидан  
бажарилган қурилиш ишлари**



## Иқтисодий фаолият турларининг мулкчилик шакллари бўйича қурилиш ишлари

