

Х. ХИЗМАТЛАР

2020 йил январь-мартда бозор хизматлари ишлаб чиқаришнинг иқтисодий фаолият турлари бўйича ҳажми 3224,7 млрд. сўмни, шу жумладан қишлоқ жойларида 1091,0 млрд. сўм ёки умумий кўрсатилган хизматлар ҳажмининг 33,8 фоизи (2019 йил январь-мартга нисбатан ўсиш суръати 104,7 фоиз)ни ташкил қилди.

Бозор хизматлари ишлаб чиқаришнинг иқтисодий фаолият турлари бўйича тақсимланиши (2020 йил январь-март)

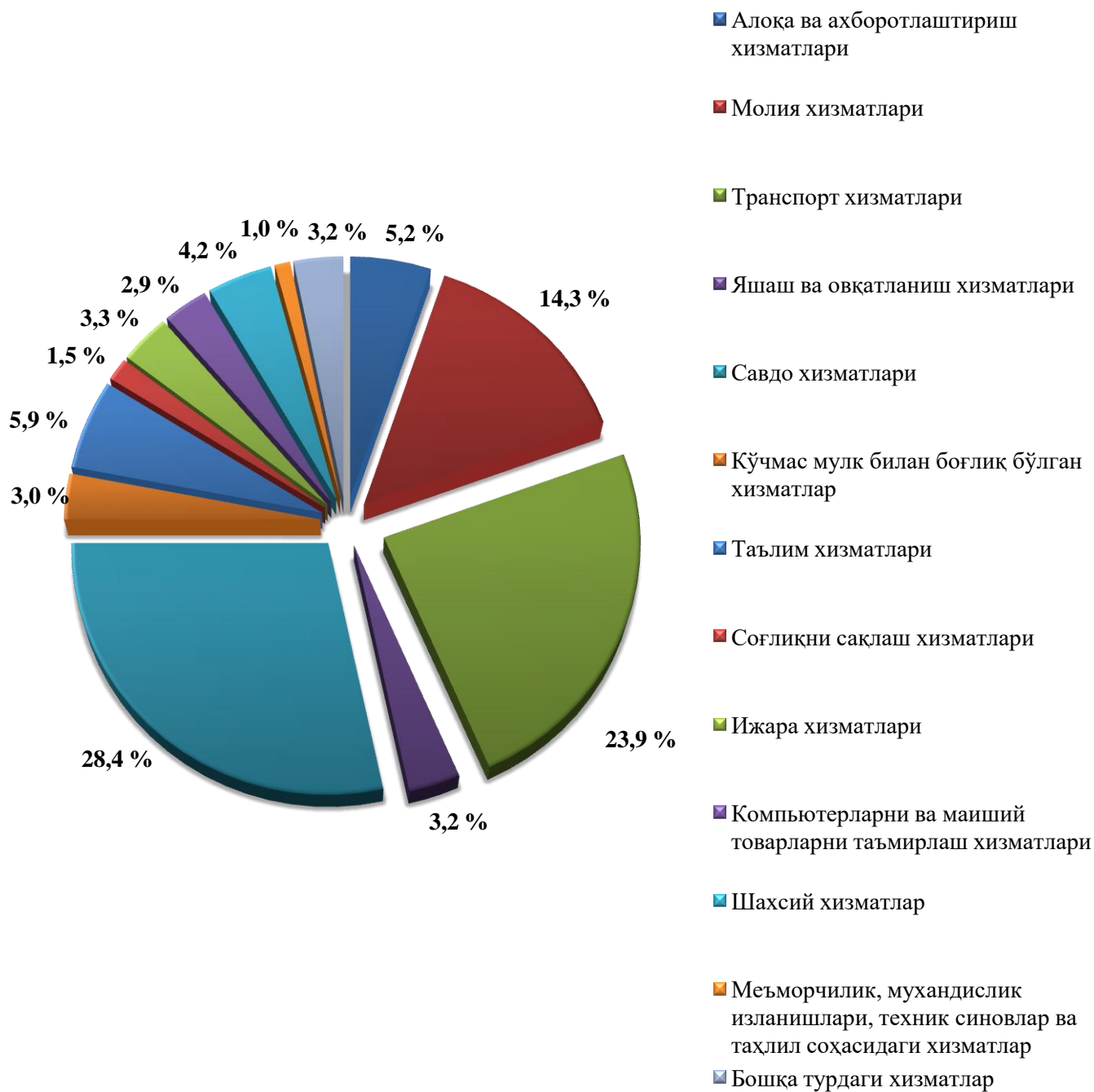
	млрд. сўм	2019 йилга нисбатан, % да	якунга нисбатан, % да	шу жумладан: қишлоқ жойларида млрд. сўм
Жами хизматлар	3224,7	109,7	100	1091,0
<i>шу жумладан:</i> хизмат турлари бўйича				
Алоқа ва ахборотлаштириш хизматлари	168,2	118,8	5,2	1,5
Молия хизматлари	459,3	145,1	14,3	112,2
Транспорт хизматлари	770,7	101,8	23,9	390,2
<i>шу жумладан:</i> автотранспорт хизматлари	714,0	103,0	22,1	385,8
Яшаш ва овқатланиш хизматлари	103,9	105,4	3,2	22,7
Савдо хизматлари	916,8	103,4	28,4	370,5
Кўчмас мулк билан боғлиқ бўлган хизматлар	96,9	101,3	3,0	35,7
Таълим хизматлари	188,2	120,8	5,8	22,1
Соғлиқни сақлаш хизматлари	49,0	115,3	1,5	8,4
Ижара ва прокат хизматлари	107,6	105,9	3,3	24,0
Компьютерларни ва маиший товарларни таъмирлаш хизматлари	92,2	107,6	2,9	27,4

	<i>млрд. сўм</i>	<i>2019 йига нисбатан, % да</i>	<i>яқунга нисбатан, % да</i>	<i>шу жумладан: қишлоқ жойларида млрд. сўм</i>
Шахсий хизматлар	134,7	100,4	4,2	46,7
Меъморчилик, муҳандислик изланишлари, техник синовлар ва таҳлил соҳасидаги хизматлар	33,2	97,7	1,0	12,8
Бошқа турдаги хизматлар	104,0	102,9	3,2	16,8

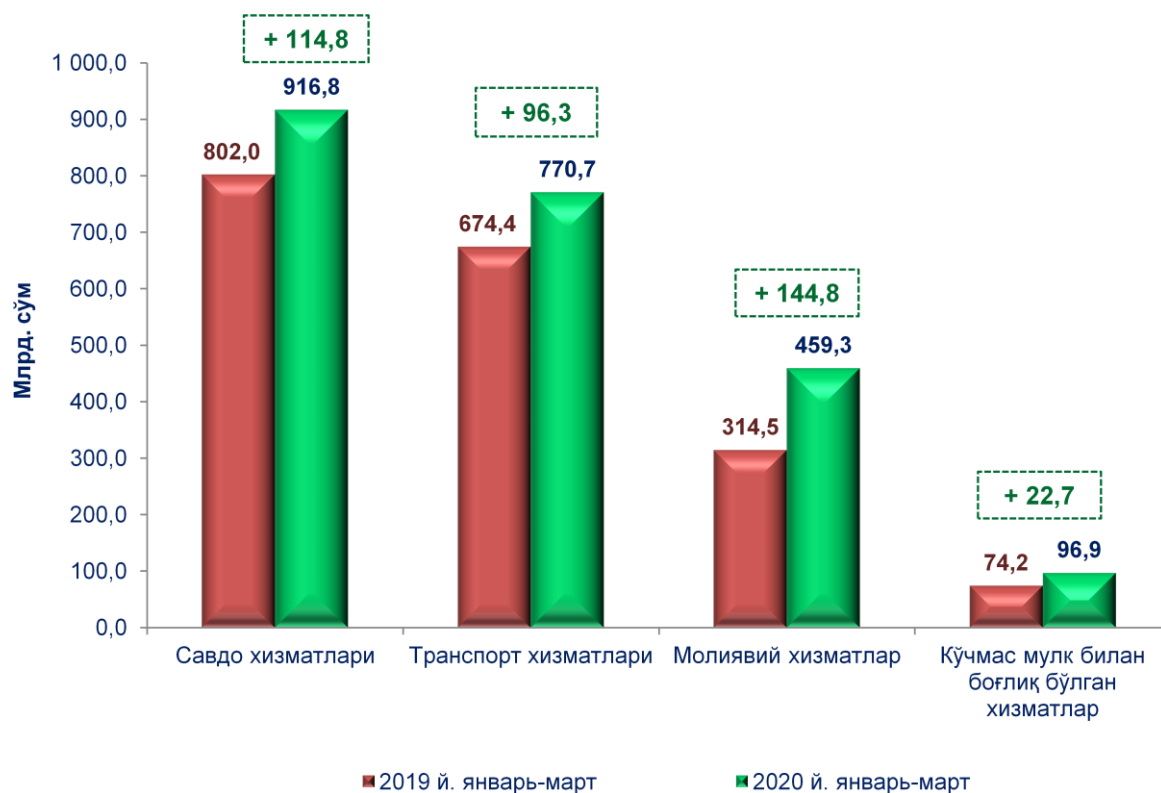
Хизматлар таркибида энг катта улуш савдо (жами хизматларнинг 28,4 фоизи), транспорт (23,9 фоизи) хизматларига тўғри келди.

Шунингдек, молия хизматлари (145,1 фоиз), таълим соҳасидаги хизматлар (120,8 фоиз), алоқа ва ахборотлаштириш хизматлари (118,8 фоиз) ҳамда соғлиқни сақлаш соҳасидаги хизматлар (115,3 фоиз) ўсиш суръати юқори бўлди.

**2020 йил январь-мартда бозор хизматлари ишлаб чиқаришнинг
иқтисодий фаолият турлари улуши, (фоизда)**

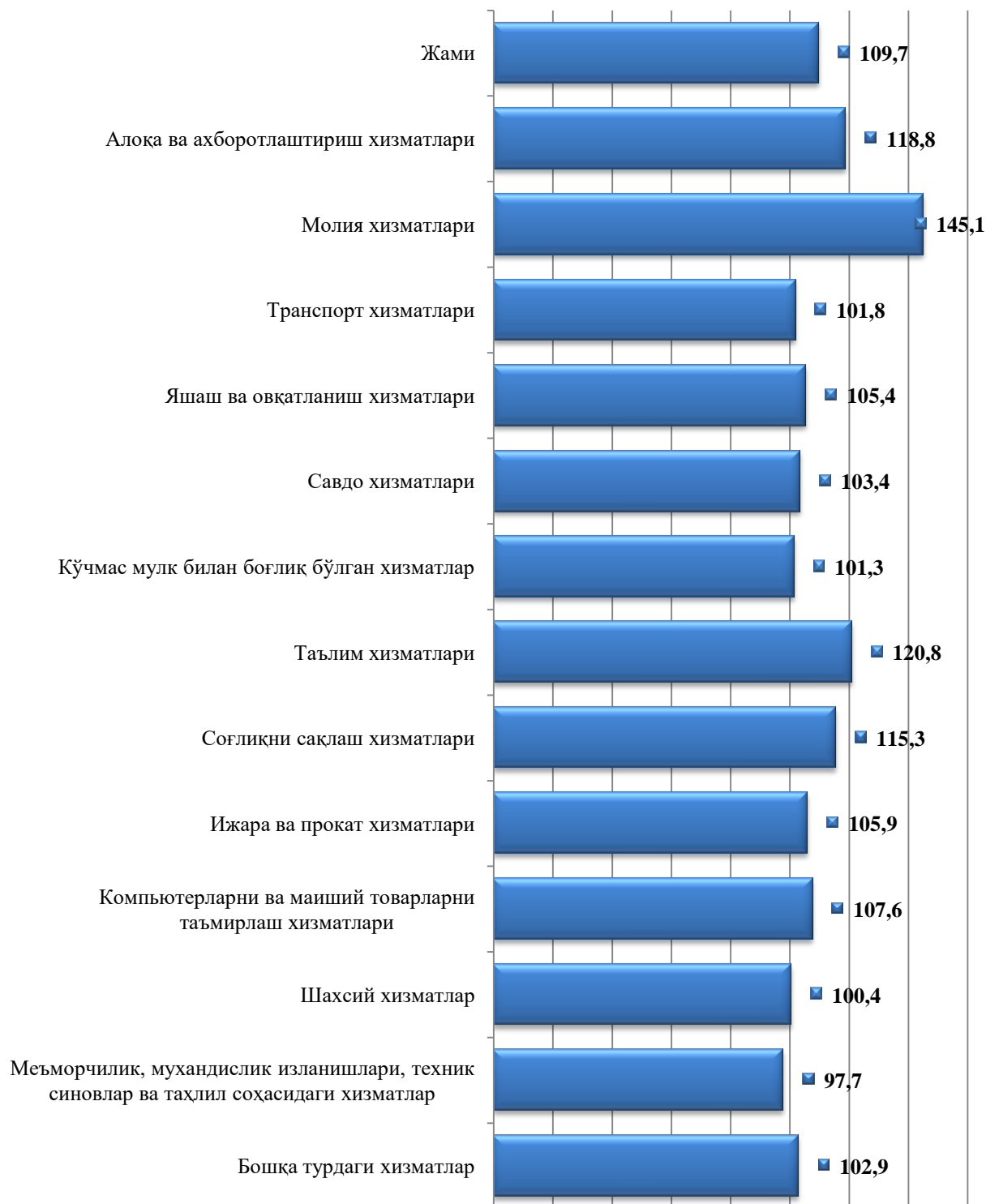


**2020 йил январь-мартда айрим хизмат турлари ҳажмининг
таққосланиши, млрд. сўм**



Жорий йилнинг олдинги даврига нисбатан кўрсатилган бозор хизматлари ҳажмининг ўсишига молиявий хизматлар (144,8 млрд. сўмга), савдо хизматлари (114,8 млрд. сўмга), транспорт хизматлари (96,3 млрд. сўмга) ҳамда кўчмас мулк билан боғлиқ бўлган хизматлар (22,7 млрд. сўмга) каби хизматлар ҳажмининг ошиши асосий омиллардан бири ҳисобланади.

2020 йил январь-март ойларида иқтисодий фаолият турлари бўйича кўрсатилган бозор хизматларининг ўсиш суръати, (фоизда)



Худудлар кесимида бозор хизматлари ишлаб чиқариши
(2020 йилнинг январь-мартида)

	Ҳажми			Аҳоли жон бошига	
	млрд. сўм	2019 йилга нисбатан, % да	жами хизматлар ҳажмига нисбатан фоизда	минг сўм	2019 йилга нисбатан, % да

Самарқанд вилояти	3224,7	109,7	100	830,0	107,5
------------------------------	---------------	--------------	------------	--------------	--------------

шаҳарлар:

Самарқанд	2133,5	112,6	66,2	3899,7	111,0
-----------	--------	-------	------	--------	-------

Каттакўрғон	65,2	103,9	2,0	726,6	102,0
-------------	------	-------	-----	-------	-------

<i>туманлар:</i>					
------------------	--	--	--	--	--

Оқдарё	71,6	104,0	2,2	450,4	101,9
--------	------	-------	-----	-------	-------

Булунғур	63,0	104,7	1,9	337,6	102,7
----------	------	-------	-----	-------	-------

Жомбой	85,6	104,3	2,7	496,9	101,7
--------	------	-------	-----	-------	-------

Иштихон	74,4	106,4	2,3	293,2	104,1
---------	------	-------	-----	-------	-------

Каттакўрғон	67,2	104,0	2,1	246,2	101,9
-------------	------	-------	-----	-------	-------

Қўшработ	57,1	102,7	1,8	434,2	100,4
----------	------	-------	-----	-------	-------

Нарпай	68,0	104,2	2,1	319,6	102,3
--------	------	-------	-----	-------	-------

Пайариқ	70,7	104,8	2,2	282,7	102,5
---------	------	-------	-----	-------	-------

Пастдарғом	89,4	104,7	2,8	252,7	102,5
------------	------	-------	-----	-------	-------

Пахтачи	54,3	103,3	1,7	376,8	101,5
---------	------	-------	-----	-------	-------

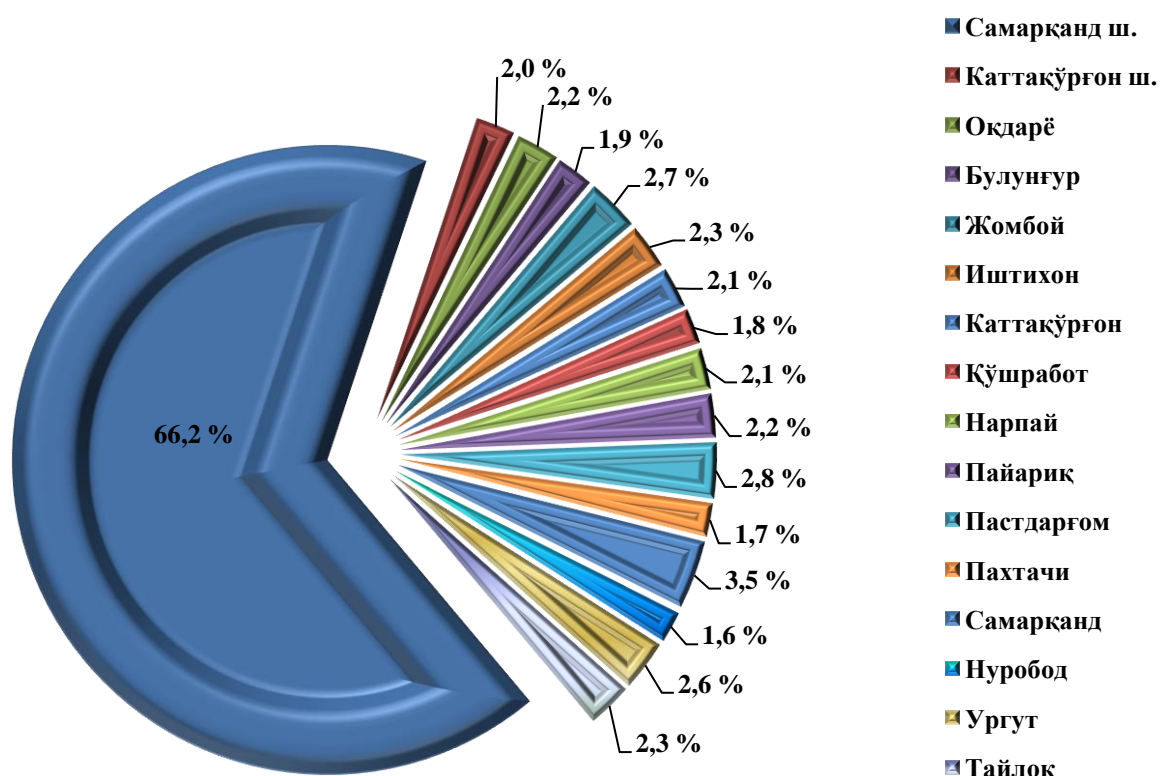
Самарқанд	112,8	104,9	3,5	447,6	102,7
-----------	-------	-------	-----	-------	-------

Нуробод	52,7	103,8	1,6	350,9	101,9
---------	------	-------	-----	-------	-------

Ургут	83,7	104,8	2,6	164,8	102,3
-------	------	-------	-----	-------	-------

Тайлоқ	75,5	104,1	2,3	375,5	101,7
--------	------	-------	-----	-------	-------

**Худудларнинг бозор хизматлари ишлаб чиқаришдаги улуши
(фоиз ҳисобида)**

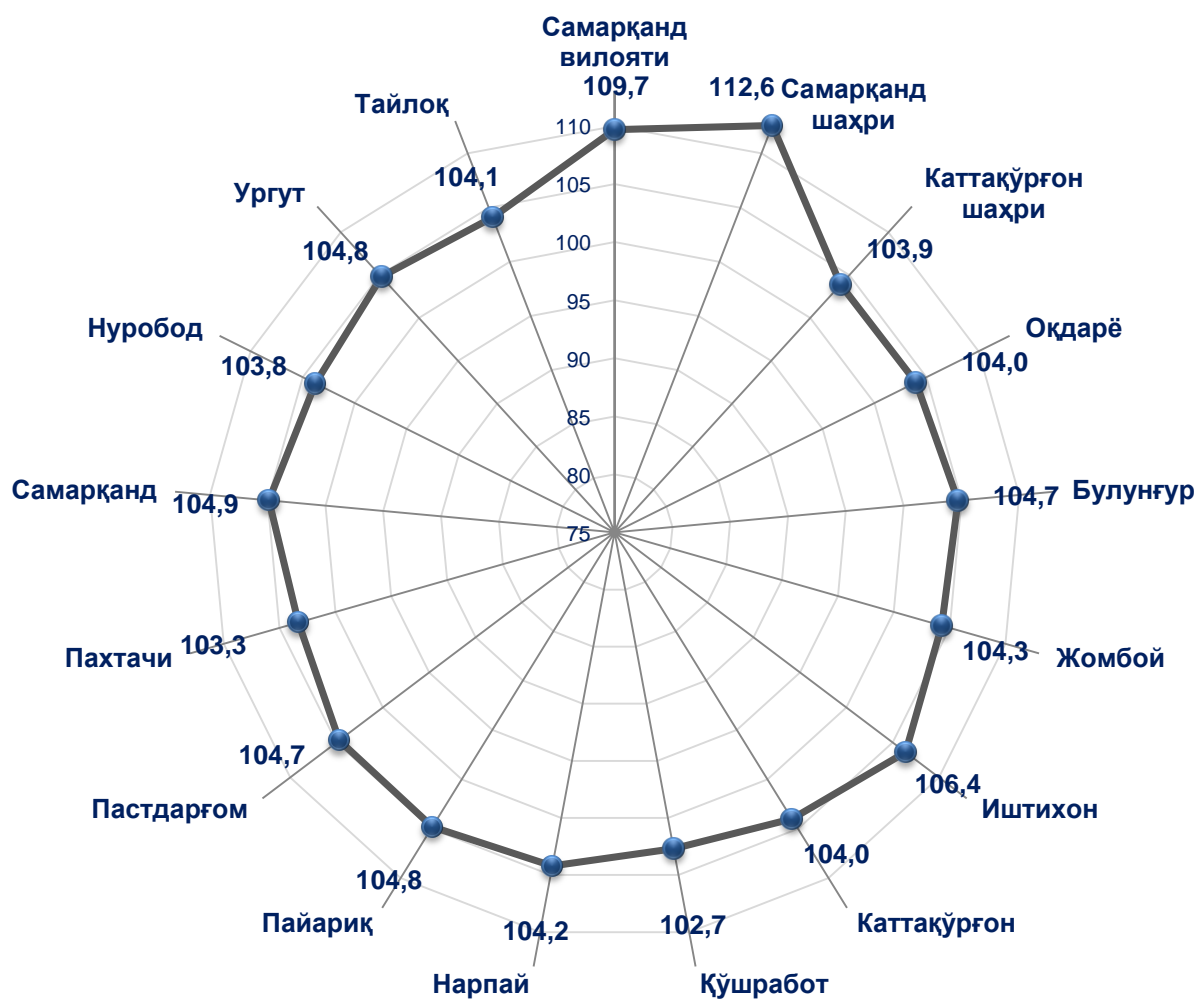


Худудлар кесимида хизматларнинг энг юқори ўсиш суръати Самарқанд шаҳри (112,6 фоиз) ҳиссасига тўғри келди.

Аҳоли жон бошига энг катта хизматлар ҳажми Самарқанд шаҳрида (3899,7 минг сўм), Каттақўрғон шаҳрида (726,6 минг сўм) ва Жомбой (496,9 минг сўм) ҳамда Оқдарё (450,4 минг сўм) туманларида қайд этилди.

Вилоят бўйича кўрсатилган хизматларнинг Самарқанд шаҳри (66,2 фоиз), Самарқанд (3,5 фоиз), Пастдарғом (2,8 фоиз), Жомбой (2,7 фоиз) ва Ургут (2,6 фоиз) туманлари ҳиссаларига тўғри келди.

**2020 йил январь-март ойларида ҳудудлар бўйича
кўрсатилган бозор хизматларининг ўсиш суръати, (фоизда)**



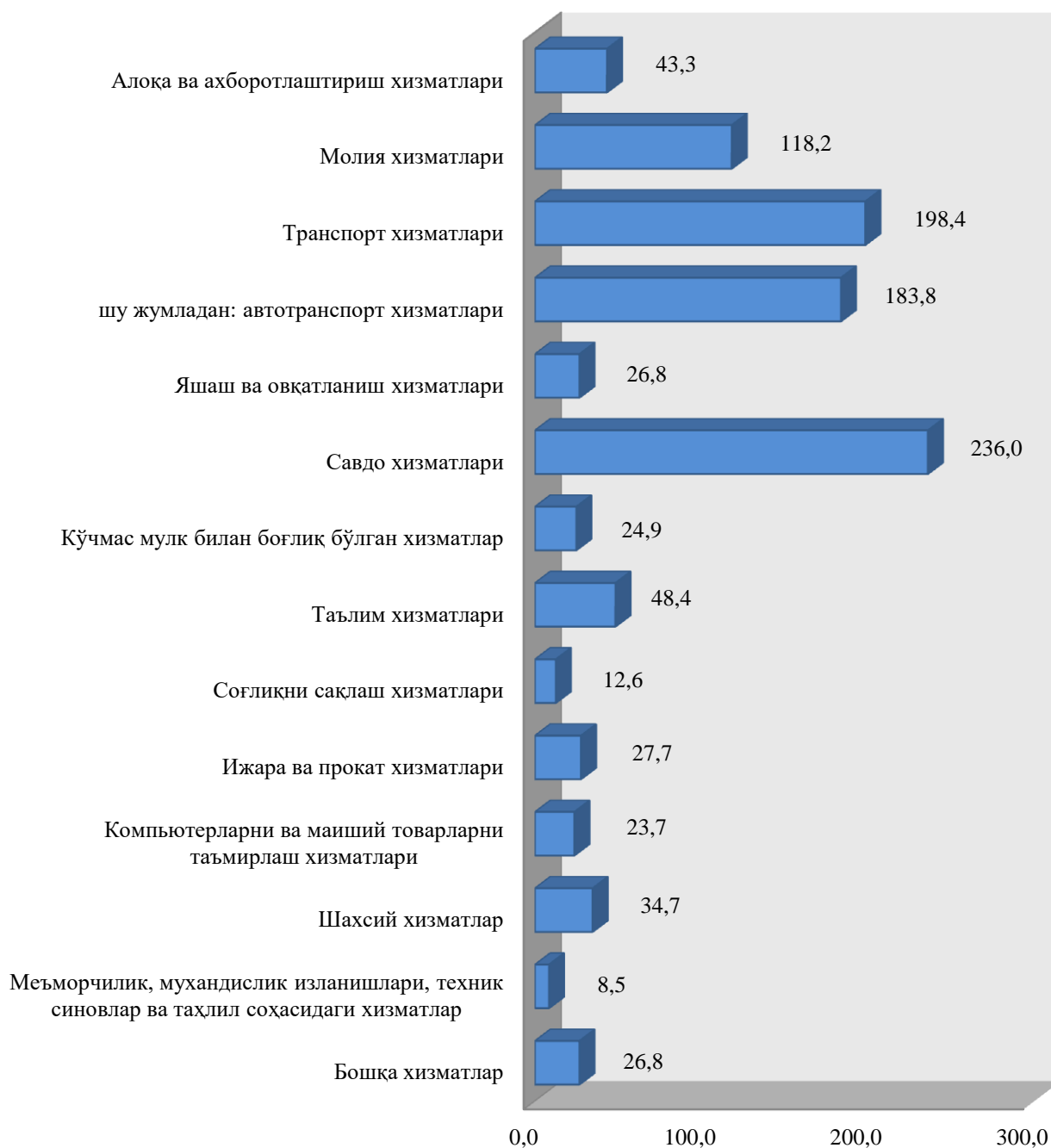
Ўтган йилнинг мос даврига нисбатан, кўрсатилган бозор хизматларининг ўсиш суръати Самарқанд шаҳрида (112,6 %), Иштихон (106,4 %), Самарқанд (104,9 %) , Ургут (104,8 %) ҳамда Пайариқ (104,8 %) туманларида қайд этилди.

**Аҳоли жон бошига кўрсатилган хизматлар ҳажми
иқтисодий фаолият турлари кесимида**

	<i>минг сўм</i>	<i>2019 йилга нисбатан, % да</i>
Жами хизматлар	830,0	107,5
<i>шу жумладан:</i> хизмат турлари бўйича		
алоқа ва ахборотлаштириш хизмати	43,3	116,4
молиявий хизматлар	118,2	142,1
транспорт хизмати	198,4	99,7
<i>шу жумладан:</i> автотранспорт хизматлари	183,8	101,0
яшаш ва овқатланиш хизматлари	26,8	103,2
савдо хизматлари	236,0	101,3
кўчмас мулк билан боғлиқ бўлган хизматлар	24,9	99,3
таълим соҳасидаги хизматлар	48,4	118,3
соғлиқни сақлаш соҳасидаги хизматлар	12,6	113,0
ижара ва прокат хизматлари	27,7	103,8
компьютерларни ва маиший товарларни таъмирлаш хизматлари	23,7	105,4
бошқа шахсий хизматлар	34,7	98,4
меъморчилик, муҳандислик изланишлари, техник синовлар ва таҳлил соҳасидаги хизматлар	8,5	95,8
бошқа турдаги хизматлар	26,8	100,9

Аҳоли жон бошига кўрсатилган хизматлар 2020 йил январь-мартда 830,0 минг сўмни ёки 2019 йил январь-мартга нисбатан ўсиш суръати 107,5 фоизни ташкил этди.

Аҳоли жон бошига кўрсатилган хизматлар ҳажми, минг сўм



**Аҳоли жон бошига кўрсатилган хизматларнинг ўтган йилга нисбатан ўсиш суръатлари,
(фоизда)**



Аҳоли жон бошига кўрсатилган хизматлар ҳажмида молиявий хизматлар (142,1 фоиз), таълим соҳасидаги хизматларда (118,3 фоиз), алоқа ва ахборотлаштириш хизматлари (116,4 фоиз) ҳамда соғлиқни сақлаш соҳасидаги хизматларда (113,0 фоиз) ўсиш суръати юқори бўлди.

2020 йил январь-март ойларида кўрсатилган бозор хизматлари ҳажми ўтган йилнинг мос даврига нисбатан 552,4 млрд. сўмга ошди. 2020 йил январь-феврал ойларида нисбатан хизматлар ҳажми 1124,6 млрд. сўмга кўпайди.

