

Х. ХИЗМАТЛАР

2020 йил январь-июнида бозор хизматлари ишлаб чиқаришнинг иқтисодий фаолият турлари бўйича ҳажми 6207,1 млрд. сўмни, шу жумладан қишлоқ жойларида 2023,1 млрд. сўм ёки умумий кўрсатилган хизматлар ҳажмининг 32,6 фоизи (2019 йил январь-июнига нисбатан ўсиш суръати 97,3 фоиз)ни ташкил қилди.

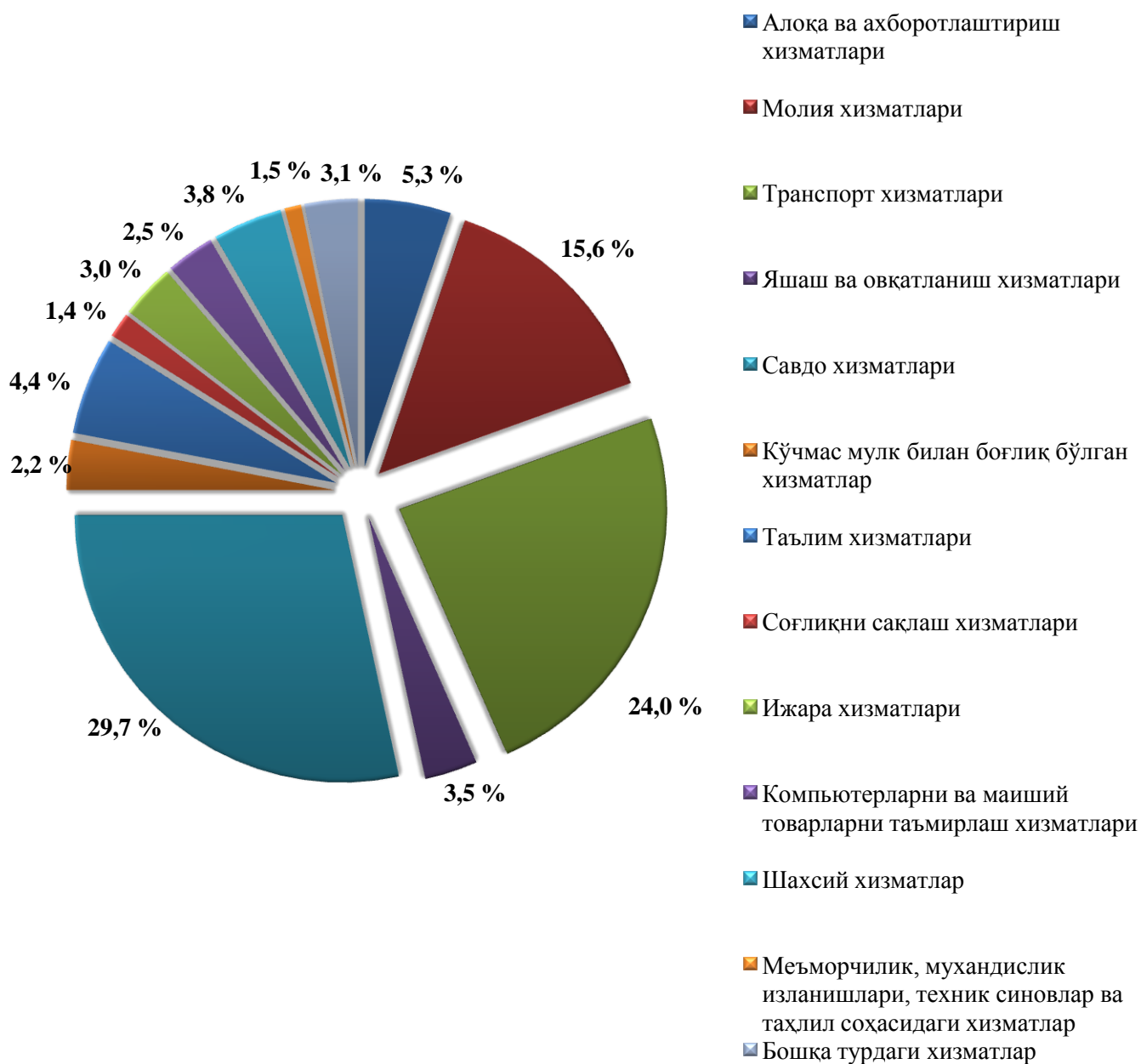
Бозор хизматлари ишлаб чиқаришнинг иқтисодий фаолият турлари бўйича тақсимланиши

	Ҳажми, млрд.сўм	2019 йилга нисбатан, %да	Яқунга нисбатан	ш.жс: қишлоқ жойларида млрд.сўм
Жами хизматлар	6207,1	99,8	100	2023,1
<i>ш. жс:</i> хизмат турлари бўйича				
Алоқа ва ахборотлаштириш хизматлари	331,2	109,4	5,3	1,5
Молия хизматлари	967,3	136,0	15,6	282,3
Транспорт хизматлари	1489,4	93,5	24	728
<i>ш. жс:</i> автотранспорт хизматлари	1419	99,1	22,9	722,7
Яшаш ва овқатланиш хизматлари	215,6	82,8	3,5	38,1
Савдо хизматлари	1843,4	100,1	29,7	650,1
Кўчмас мулк б-н боғлиқ бўлган хизматлар	135,7	79,4	2,2	49,0
Таълим хизматлари	276,0	115,9	4,4	28,0
Соғлиқни сақлаш хизматлари	84,3	81,7	1,4	14,1
Ижара ва прокат хизматлари	183,2	89,2	3,0	37,7
Компьютерларни ва маиший товарларни таъмирлаш хизматлари	154,9	88,8	2,5	48,9
Шахсий хизматлар	239,2	86,2	3,8	83,9
Меъморчилик, муҳандислик изланишлари, техник синовлар ва таҳлил соҳасидаги хизматлар	91,0	74,5	1,5	32,3
Бошқа турдаги хизматлар	195,9	78,5	3,1	29,2

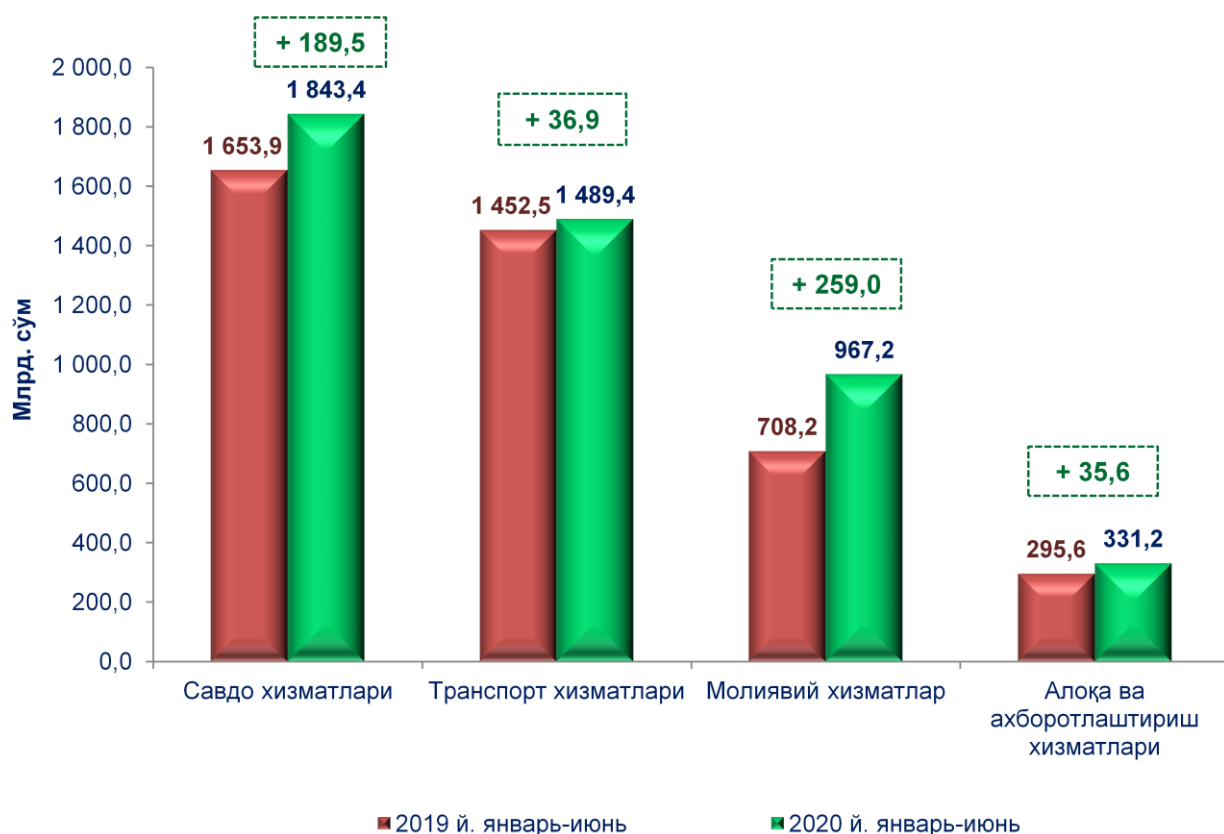
Хизматлар таркибида энг катта улуш савдо (жами хизматларнинг 29,7 фоизи), транспорт (24,0 фоизи) хизматларига тўғри келди.

Шунингдек, молия хизматларида (136,0 фоиз), таълим соҳасидаги хизматлар (115,9 фоиз), алоқа ва ахборотлаштириш хизматларида (109,4 фоиз) ҳамда савдо хизматларида (100,1 фоиз) ўсиш суръати юқори бўлди.

**2020 йил январь-июн ойларида бозор хизматлари ишлаб чиқаришнинг
иқтисодий фаолият турлари улуши, (фоизда)**

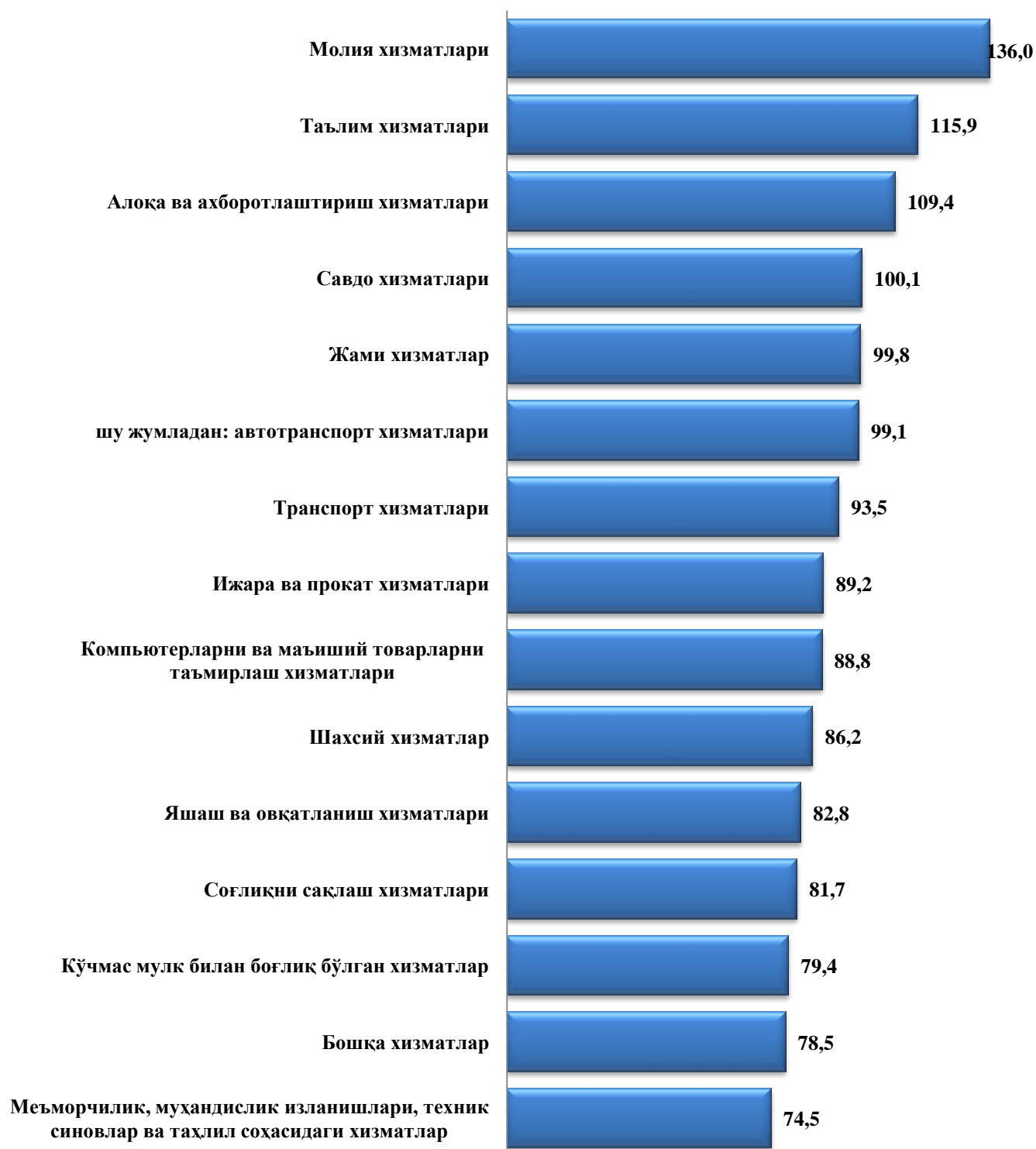


Айрим хизмат турлари ҳажмининг таққосланиши, млрд.сўм



Ўтган йилнинг шу даврига нисбатан кўрсатилган бозор хизматлари ҳажмида молиявий хизматлар (259,1 млрд. сўмга), савдо хизматлари (189,5 млрд. сўмга), транспорт хизматлари (36,9 млрд. сўмга) ҳамда алоқа ахборотлаштириш хизматларида (35,6 млрд. сўмга) ўсиш суръатлари кузатилди.

**2020 йил январь-июнь ойларида иқтисодий фаолият турлари бўйича
кўрсатилган бозор хизматларининг ўсиш суръати, (фоизда)**

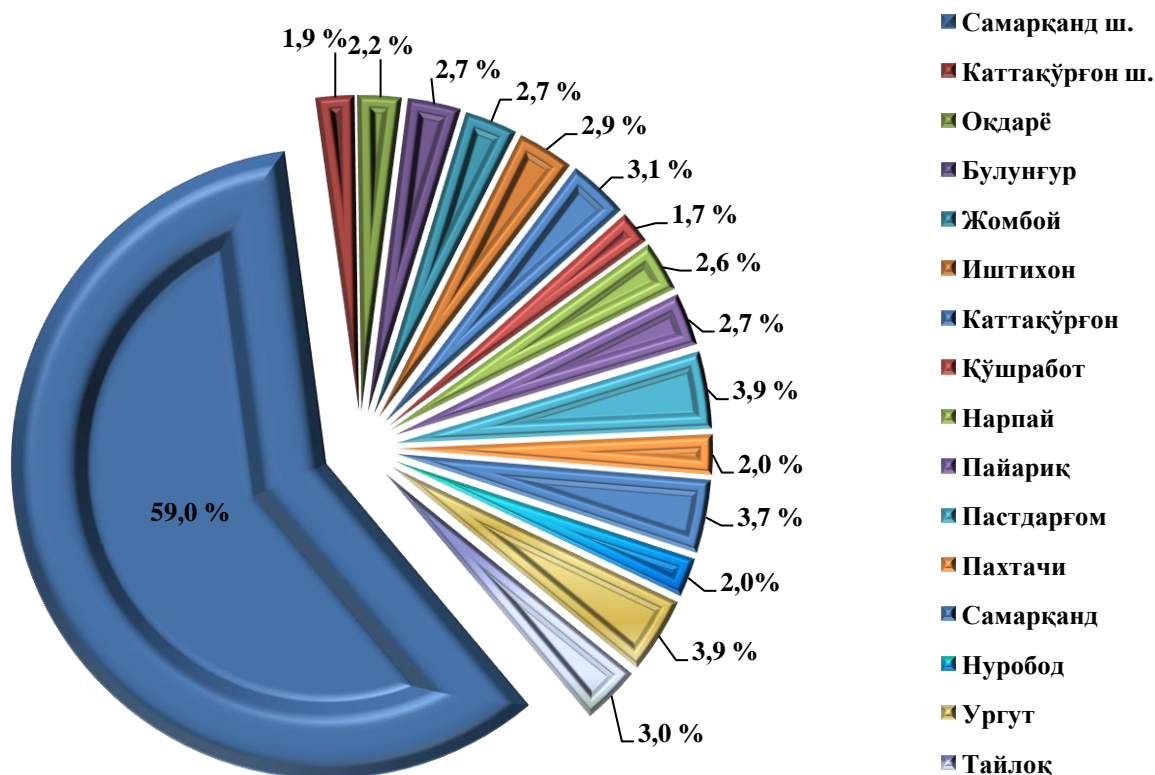


Худудлар кесимида бозор хизматлари ишлаб чиқариши

	Ҳажми			Аҳоли жон бошига	
	млрд. сўм	2019 йилга нисбатан, % да	жами хизматлар ҳажмига нисбатан фоизда	минг сўм	2019 йилга нисбатан, % да

Вилоят бўйича	6207,1	99,8	100,0	1594,0	97,8
<i>шаҳарлар:</i>					
Самарқанд	3660,4	105,1	59,0	6678,3	103,6
Каттақўрғон	115,9	95,3	1,9	1289,7	93,6
<i>туманлар:</i>					
Оқдарё	138,2	94,3	2,2	867,7	92,5
Булунғур	166,8	96,3	2,7	891,4	94,5
Жомбой	168,9	86,7	2,7	977,7	84,6
Иштихон	177,4	95,3	2,9	697,2	93,2
Каттақўрғон	193,4	92,5	3,1	707,7	90,8
Қўшрабат	108,4	90,1	1,7	822,1	88,1
Нарпай	161,0	96,7	2,6	755,1	95,0
Пайариқ	165,1	94,8	2,7	658,4	92,8
Пастдарғом	242,7	88,1	3,9	684,5	86,3
Пахтачи	125,1	94,9	2,0	866,1	93,2
Самарқанд	227,4	91,3	3,7	899,7	89,3
Нуробод	124,9	91,6	2,0	829,6	89,8
Ургут	243,0	93,7	3,9	476,7	91,4
Тайлоқ	188,6	93,9	3,0	935,8	91,7

**Худудларнинг бозор хизматлари ишлаб чиқаришдаги улуши
(фоиз ҳисобида)**

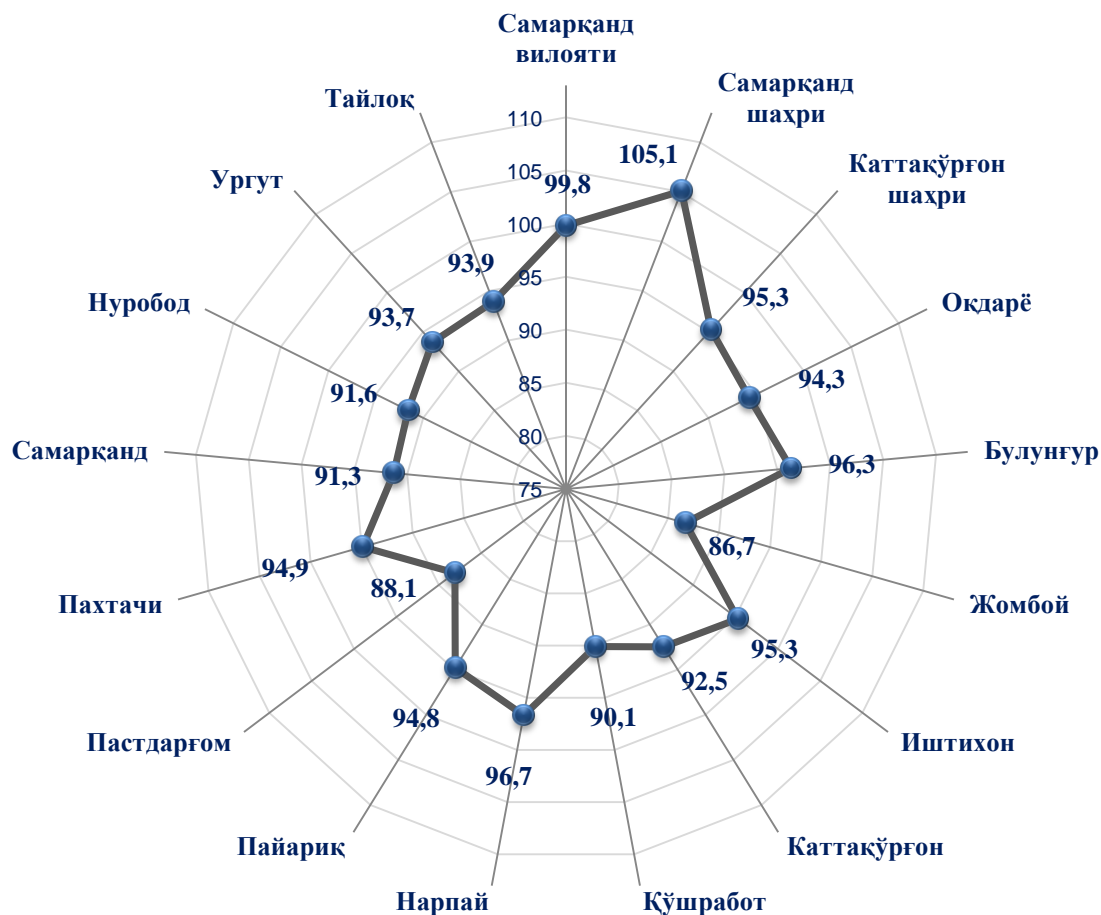


Худудлар кесимида ўтган йилнинг мос даврига нисбатан хизматларнинг энг юқори ўсиш суръати Самарқанд шаҳри (105,1 фоиз) ҳиссасига тўғри келди.

Аҳоли жон бошига энг катта хизматлар ҳажми Самарқанд шаҳрида (6678,3 минг сўм), Каттақўрғон шаҳрида (1289,7 минг сўм) ва Жомбой (977,7 минг сўм) ҳамда Тайлоқ (935,8 минг сўм) туманларида қайд этилди.

Вилоят бўйича кўрсатилган хизматларнинг Самарқанд шаҳри (59,0 фоиз), Пастдарғом (3,9 фоиз), Ургут (3,9 фоиз), Самарқанд (3,7 фоиз) ва Каттақўрғон (3,1 фоиз) туманлари ҳиссаларига тўғри келди.

**2020 йил январь-июнь ойларида ҳудудлар бўйича
кўрсатилган бозор хизматларининг ўсиш суръати, (фоизда)**



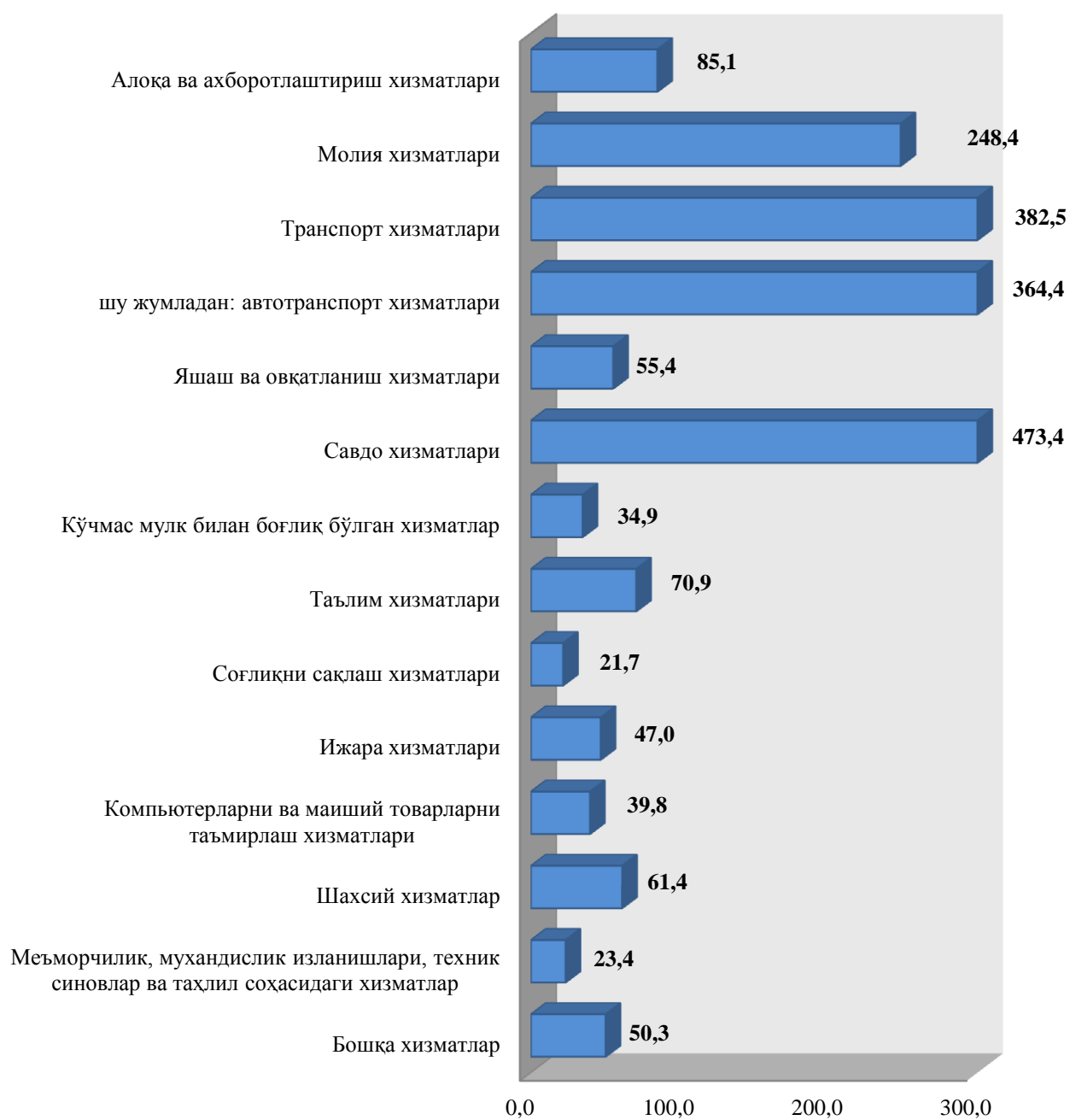
Ўтган йилнинг мос даврига нисбатан, кўрсатилган бозор хизматларининг ўсиш суръати Самарқанд шаҳрида (105,1 %) ва ўзгариш суръати Каттақўрғон (95,3 %) шаҳарлари , Нарпай (96,7 %), Булунғур (96,3 %), Иштихон (95,3 %) ҳамда Пайариқ (94,8 %) туманларида қайд этилди.

**Аҳоли жон бошига кўрсатилган хизматлар ҳажми
иқтисодий фаолият турлари кесимида**

	<i>минг сўм</i>	<i>2019 йилга нисбатан, % да</i>
Жами хизматлар	1594,0	97,8
<i>шу жумладан: хизмат турлари бўйича</i>		
алоқа ва ахборотлаштириш хизмати	85,1	107,2
молиявий хизматлар	248,4	133,2
транспорт хизмати	382,5	91,6
<i>шу жумладан: автотранспорт хизматлари</i>	364,4	97,1
яшаш ва овқатланиш хизматлари	55,4	81,1
савдо хизматлари	473,4	98,1
кўчмас мулк билан боғлиқ бўлган хизматлар	34,9	77,8
таълим соҳасидаги хизматлар	70,9	113,6
соғлиқни сақлаш соҳасидаги хизматлар	21,7	80,1
ижара ва прокат хизматлари	47,0	87,4
компьютерларни ва маиший товарларни таъмирлаш хизматлари	39,8	87,0
бошқа шахсий хизматлар	61,4	84,4
меъморчилик, муҳандислик изланишлари, техник синовлар ва таҳлил соҳасидаги хизматлар	23,4	73,0
бошқа турдаги хизматлар	50,3	76,9

Аҳоли жон бошига кўрсатилган хизматлар 2020 йил январь-июнида 1594,0 минг сўмни ёки 2019 йил январь-июнига нисбатан ўзгариш суръати 97,8 фоизни ташкил этди.

Аҳоли жон бошига кўрсатилган хизматлар ҳажми, *минг сўм*



Аҳоли жон бошига кўрсатилган хизматларнинг ўтган йилга нисбатан ўзгариш суръатлари, (фоизда)



Аҳоли жон бошига кўрсатилган хизматлар ҳажмида молиявий хизматлар (133,2 фоиз), таълим соҳасидаги хизматларда (113,6 фоиз), алоқа ва ахборотлаштириш хизматлари (107,2 фоиз)да ўсиш суръати юқори бўлди.

2020 йил январь-июнь ойларида кўрсатилган бозор хизматлари ҳажми ўтган йилнинг мос даврига нисбатан 516,8 млрд. сўмга ошди. 2020 йил январь-июнь ойларига нисбатан хизматлар ҳажми 1326,3 млрд. сўмга кўпайди.

