

**ЎЗБЕКИСТОН РЕСПУБЛИКАСИ
ДАВЛАТ СТАТИСТИКА ҚЎМИТАСИ**

САМАРҚАНД ВИЛОЯТИ СТАТИСТИКА БОШҚАРМАСИ

**САМАРҚАНД ВИЛОЯТИНИНГ
СТАТИСТИК АХБОРОТНОМАСИ**

**2018 ЙИЛ
ЯНВАРЬ-МАРТ**

Самарқанд – 2018

СЎЗ БОШИ

Самарқанд вилоятининг статистик ахборотномаси — Самарқанд вилоятининг ижтимоий–иқтисодий ривожланиши, иқтисодиёт тармоқлари ва ҳудудлар ҳолатини комплекс тавсифловчи Самарқанд вилояти статистика бошқармасининг чораклик нашри ҳисобланади. Статистик ахборотномада 2018 йил январь-март ойлари якунлари бўйича вилоятнинг асосий статистик кўрсаткичлари чоп этилган.

Ушбу нашрда 2018 йил бошидан, ҳисобот даври учун статистик кўрсаткичлар европа ҳамжамиятининг Иқтисодий фаолият турлари статистик таснифлагичига (NACE Рев.2) асосланган Ўзбекистон Республикасининг иқтисодий фаолият турлари умумдавлат таснифлагичи (ИФУТ–2) бўйича шакллантирилган ва тақдим этилган.

Шу билан бирга, мавжуд иқтисодий фаолият турларидан фойдаланишда ИФУТ–2 талаблари қўлланилган.

Хусусан, фойдаланилаётган ёки қайта ишланаётган маҳсулотларни уларнинг янги турларига қайта шакллантиришга йўналтирилган барча фаолият турлари ишлаб чиқариш жараёнларига киритилган: тоғ–кон саноати ва очиқ конларни ишлаш, қайта ишлаб чиқариш саноати, электр, газ, буғ билан таъминлаш ва ҳавони кондитсиялаш, сув таъминоти, канализатсия тизими, чиқиндиларни йиғиш ва утилизатсия қилиш, қурилиш (таснифлагичнинг Б,С,Д,Е,Ф сексиялари).

Қишлоқ хўжалиги ишлаб чиқаришини иқтисодиёт тармоғи сифатида талқин қилишдаги тафовутни бартараф этиш мақсадида, янгиланган таснифлагичда қишлоқ хўжалиги фақатгина дехқончилик ва чорвачилик маҳсулотлари ишлаб чиқаришни ўз ичига олмай, балки ўрмон ва балиқ хўжаликлари маҳсулотларини ҳам ўз ичига олади (Сексия А “Қишлоқ, ўрмон ва балиқ хўжалиги”).

Шунингдек, халқаро статистика амалиётига мувофиқ, иқтисодий трендларни янада аниқроқ таҳлил қилиш мақсадида, ялпи ички маҳсулот тузилмасидаги иқтисодий фаолият турларининг улуш кўрсаткичлари ялпи қўшилган қийматга нисбатан келтирилган (яъни, ЯХМ ҳажмидан маҳсулотларга солиқлар ва субсидиялар чиқариб ташланган).

Нашр 10 та тематик қисмлардан ташкил топган бўлиб, у асосий макроиқтисодий индикаторларни, шунингдек, ялпи ички маҳсулотни ишлаб чиқариш, корхоналар ва ташкилотлар, жумладан кичик тадбиркорлик субъектларининг иқтисодий фаолияти, инвестицион фаоллик, қишлоқ, ўрмон ва балиқ хўжалиги, саноат, қурилиш, бозор хизматларининг ривожланиш динамикаси тўғрисидаги статистика маълумотларини ўз ичига олади.

Ахборотномада саноат, қурилиш, қишлоқ хўжалиги, транспорт, ички ва ташқи савдо, улгуржи ва чакана савдо, нарх, меҳнат бозори ва демографик ҳолат тўғрисидаги таҳлилий маълумотлар кенг ёритилган.

Қисқартма ва шартли белгилар

ЯҲМ	—	ялпи ҳудудий маҳсулот	л.	—	литр
%.	—	Фоиз	0,0	—	катта бўлмаган миқдор
млрд.	—	Миллиард	м.	—	марта
млн.	—	Миллион	—	—	кўрсаткичнинг йўқлиги
млн.АҚШ долл.	—	миллион АҚШ доллари	га.	—	гектар
кв.	—	Квадрат	тн.	—	тонна
км.	—	Километр	1), 2), 3) , ,	—	изоҳнинг мавжудлиги
м.	—	Метр			

МУНДАРИЖА

Номи	бет.
Асосий иқтисодий кўрсаткичлар	7
I. ЯЛПИ ХУДУДИЙ МАҲСУЛОТ	8-9
Ялпи ҳудудий маҳсулотнинг тармоқлар бўйича таркиби	8
Ялпи ҳудудий маҳсулотнинг тармоқлар бўйича тақсимланиши	9
II. САНОАТ	10-13
2018 йил январь-мартда иқтисодий фаолият турлари бўйича саноат маҳсулотини ишлаб чиқариш	10-11
Иқтисодий фаолият турлари бўйича саноат маҳсулотларини ишлаб чиқариш	12-13
III. ҚИШЛОҚ, ЎРМОН ВА БАЛИҚ ХЎЖАЛИГИ	14-21
Худудлар кесимида қишлоқ, ўрмон ва балиқ хўжаликлари маҳсулотлари	14
Мева-сабзавот маҳсулотлари	15
Қишлоқ хўжалиги маҳсулотлари ишлаб чиқариш ҳажмининг хўжалик тоифалари бўйича тақсимланиши	15
2018 йил 1 апрель ҳолатига чорва моллари ва паррандалар бош сони	16-17
2018 йил январь-март ойларида ишлаб чиқарилган чорвачилик маҳсулотлари	18
Чорвачилик маҳсулотлари ишлаб чиқариш таркиби	19
2018 йил январь-мартда етиштирилган пилла хом-ашёси	20
2018 йил январь-март ҳолатига фермер хўжаликлари томонидан ишлаб чиқарилган асосий турдаги қишлоқ хўжалик маҳсулотлари	21
IV. ИНВЕСТИЦИЯЛАР ВА ҚУРИЛИШ	22-26
Молиялаштириш манбалари бўйича асосий капиталга киритилган инвестицияларнинг тақсимланиши	22
2018 йил январь-мартда асосий капиталга киритилган инвестицияларнинг технологик таркиби	23
Асосий капиталга киритилган инвестициялар	24
Ижтимоий соҳа объектларини қуриш	25
Мулкчилик шакллари бўйича қурилиш ташкилотларининг ўз кучлари билан бажарган қурилиш ишлари тақсимоти	26
V. КИЧИК ТАДБИРКОРЛИК (БИЗНЕС)	27-28

2018 йил январь-мартда кичик тадбиркорлик субъектлари махсулоти (ишлар, хизматлар) умумий ҳажмидаги хусусий тадбиркорликнинг (фуқаролар мулки) улуши	27-28
--	-------

VI. КОРХОНАЛАР ВА ТАШКИЛОТЛАР ФАОЛИЯТИНИНГ УМУМий ТАЪРИФИ	29-35
--	--------------

2018 йилнинг 1 апрель ҳолатига рўйхатга олинган ҳамда фаолият кўрсатаётган корхона ва ташкилотлар иқтисодий фаолият турлари бўйича	29
Рўйхатга олинган хўжалик юритувчи субъектлар	30
Хорижий капитал иштирокидаги корхоналар сони ва улуши	31-33
Янги ташкил этилган кичик тадбиркорлик субъектлари	34-35

VII. ТАШҚИ ИҚТИСОДИЙ АЛОҚАЛАР	36-41
--------------------------------------	--------------

2018 йилнинг январь-мартда МДҲ ва бошқа давлатлар кесимида вилоятнинг ташқи савдо айланмаси	36
2018 йил январь-мартда вилоят ташқи савдо айланмасида МДҲ ва бошқа давлатларнинг улуши	37
2018 йилнинг январь-мартда вилоят экспорт-импорти таркиби	37-38
Ташқи савдо айланмасининг қитъалар бўйича таркиби	39
2018 йилнинг январь-мартда вилоят ташқи савдо айланмасида катта улушга эга бўлган давлатлар билан товар айланмаси	40-41

VIII. ТРАНСПОРТ	42-43
------------------------	--------------

Юк ташиш ва Юк айланмаси транспорт турлари бўйича	42
Транспорт турлари бўйича йўловчи ташиш ва йўловчи айланмаси	43

IX. ТОВАРЛАР ВА ХИЗМАТЛАР БОЗОРИ	44-50
---	--------------

Хўжалик юритувчи субъектларнинг мулкчилик шакллари бўйича чакана товар айланмаси	44
2018 йил январь-мартда чакана савдо айланмаси таркиби	45-46
Бозор хизматлари ишлаб чиқаришнинг иқтисодий фаолият турлари бўйича тақсимланиши, бозор хизматлари ишлаб чиқаришнинг иқтисодий фаолият турлари	46-48
Худудлар кесимида бозор хизматлари ишлаб чиқариш	48-49
Худудларнинг бозор хизматлари ишлаб чиқаришдаги улуши	50

X. ДЕМОГРАФИЯ ВА МЕҲНАТ БОЗОРИ	51-57
---------------------------------------	--------------

Доимий аҳоли сони	51-52
Аҳолининг табиий ҳаракати 2018 йил январь-мартда	52-53
Ўлганлар умумий сонининг таркибий тузулиши, аҳолининг мигрантсия кўрсаткичлари	54-56
Бандликка кўмаклашувчи марказлари орқали ишга жойлаштирилган фуқаролар сони	57

Асосий иқтисодий кўрсаткичлар

	млрд. сўм	2017 йил январь-мартга нисбатан фоиз ҳисобида
Ялпи ҳудудий маҳсулот	3584,8	103,0
Саноат маҳсулоти	2314,0	98,4
Истеъмол товарлари	1050,3	102,4
Қишлоқ, ўрмон ва балиқ хўжалиги	565,4	102,0
Асосий капиталга киритилган инвеститсиялар	676,8	103,4
Қурилиш ишлари	509,7	106,1
Юк айланмаси (млн. тн-км)	211,9	101,4
Йўловчи айланмаси (млн. йўловчи-км)	3169,0	102,7
Чакана товар айланмаси	2223,3	101,0
Хизматлар, жами	2150,4	106,1
Ташқи савдо айланмаси (млн. АҚШ долл)	277,1	129,0
Экспорт	65,5	124,4
Импорт	211,6	130,5
Салдо (+;-)	-146,0	133,5

I. ЯЛПИ ХУДУДИЙ МАҲСУЛОТ ИШЛАБ ЧИҚАРИШ

Дастлабки маълумотларга кўра, 2018 йил январь-март ойларида ишлаб чиқарилган ялпи ҳудудий маҳсулот (ЯҲМ) ҳажми 3584,8 млрд. сўмни ташкил этди ва 2017 январь-мартга нисбатан 3,0 фоизга ўсди.

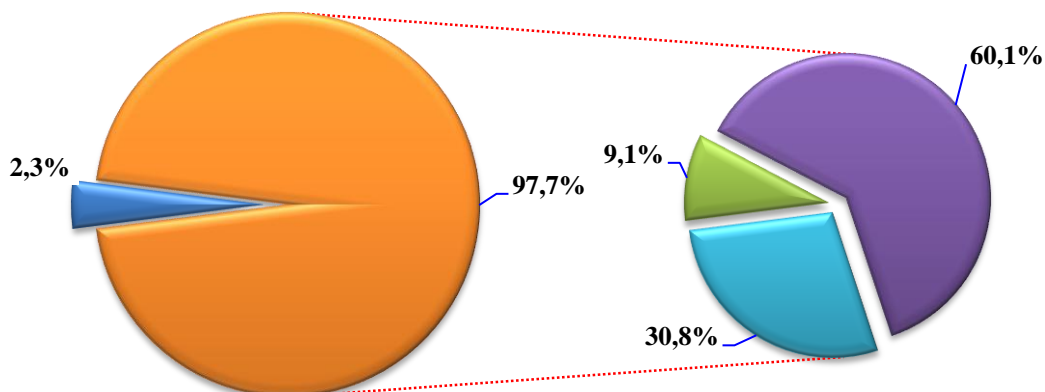
2018 йил январь-март ойларида ЯҲМ дефлятор индекси 119,8 фоизни ташкил қилди.

Январь-март ойларида вилоят ялпи ҳудудий маҳсулотининг иқтисодий фаолият турлари бўйича таркиби

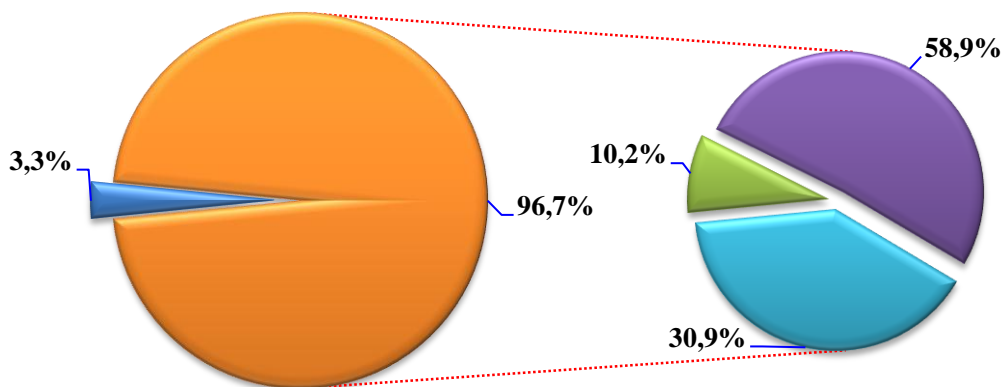
	млрд.сўм		2017 йил январь-мартга нисбатан фоиз ҳисобида
	2017 йил	2018 йил	
I. Ялпи ҳудудий маҳсулот, жами	2905,2	3584,8	103,0
<i>шу жумладан:</i>			
Тармоқларнинг ялпи қўшилган қиймати	2837,1	3465,2	103,0
Маҳсулотларга соф солиқлар	68,1	119,6	102,4
II. Тармоқларнинг ялпи қўшилган қиймати	2837,1	3465,2	103,0
Қишлоқ, ўрмон ва балиқ хўжалиги	259,4	353,0	102,0
Саноат (қурилишни қўшган ҳолда)	874,2	1071,0	98,7
Саноат	694,1	843,2	96,8
Қурилиш	180,1	227,8	106,1
Хизматлар	1703,5	2041,3	105,3
Савдо, яшаш ва овқатланиш бўйича хизматлар	367,8	455,2	103,0
Ташиш ва сақлаш, ахборот ва алоқа хизматлари	399,2	435,8	106,4
Бошқа хизматлари	936,5	1150,3	105,7

**Январь-март ойларида ялпи ҳудудий маҳсулотнинг тармоқлар таркиби
(фоизда)**

2017 йил



2018 йил



- Маҳсулотларга соф солиқлар
- Тармоқларнинг ялпи қўшилган қиймати
- Қишлоқ, ўрмон ва балиқ хўжалиги
- Хизматлар
- Саноат (қурилишни қўшган ҳолда)

2018 йилнинг январь-мартда вилоятнинг ялпи ҳудудий маҳсулотининг ўсиш суръатига таъсири қурилиш 6,6%, савдо, яшаш ва овқатланиш бўйича хизматлар (13,1 %) ва саноат (қурилишни қўшган ҳолда) (30,9 %) тармоқларидаги ялпи қўшилган қиймат ҳиссасига тўғри келмоқда.

ЯХМ ишлаб чиқариш умумий ҳажмининг 50,2 фоизи кичик тадбиркорлик (бизнес) ҳиссасига тўғри келди ва бу кўрсаткич 2017 йил январь-мартга нисбатан 1,7 бандга камайган.

2018 йил январь-мартда ялпи ҳудудий маҳсулот ҳажмида хизматлар улуши 58,9 фоизни ташкил қилди.

II. САНОАТ

Вилоятда саноат корхоналарида таркибий ўзгаришларни амалга ошириш ҳамда ишлаб чиқариш қувватларини техник ва технологик жиҳатдан янгилаш жараёнларининг жадаллашиши натижасида 2018 йилнинг январь-мартида саноат маҳсулотлари ишлаб чиқариш ҳажми 2314,0 млрд. сўмни ташкил этиб, ўтган йилнинг шу даврига нисбатан ўсиш суръати 98,4 фоизни ташкил қилди.

Ҳисобот даврида 1050,3 млрд. сўмлик истеъмол товарлари ишлаб чиқарилиб, 2017 йил январь-мартга нисбатан 102,4 фоизни ташкил этди. Жумладан, 430,3 млрд. сўмлик озиқ-овқат маҳсулотлари, 620,0 млрд. сўмлик ноозиқ-овқат моллари (2017 йил январь-мартга нисбатан мос равишда 106,7 ва 99,6 фоиз) ишлаб чиқарилди.

Тармоқлараро саноат кооператсияларини ривожлантириш, тайёр маҳсулотлар, бутловчи қисмлар ва материаллар ишлаб чиқаришни маҳаллийлаштириш дастурини амалга ошириш доирасида тадбиркорлик субъектлари томонидан 2018 йилнинг январь-март ойларида 1025,3 млрд. сўмлик маҳаллийлаштирилган маҳсулотлар ишлаб чиқарилди.

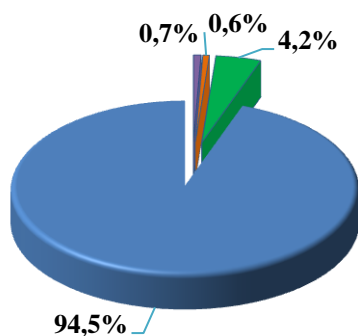
2018 йил январь-мартда иқтисодий фаолият турлари бўйича саноат маҳсулотларини ишлаб чиқариш

	млрд. сўм	ўсиш суръати, фоиз ҳисобида
Иқтисодий фаолиятнинг алоҳида турлари бўйича саноат маҳсулотлари ишлаб чиқариш ҳажми	2314,0	98,4
Тоғ-кон саноати ва очик конларни ишлаш	16,9	126,7
<i>шу жумладан:</i>		
Металл рудаларини қазиб олиш	-	-
Қайта ишлаш саноати	2199,4	97,1
<i>шу жумладан:</i>		
Озиқ-овқат маҳсулотлари, ичимликлар тамаки маҳсулотлари ишлаб чиқариш	955,3	101,7
Тўқимачилик маҳсулотлари, кийимлар, тери ва унга тегишли маҳсулотлар ишлаб чиқариш	541,5	111,4

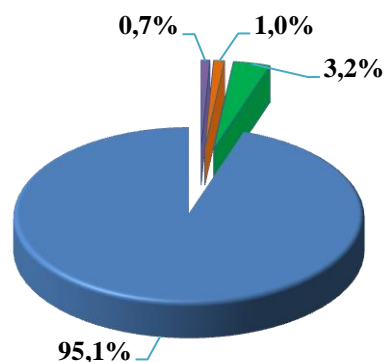
	млрд. сўм	ўсиш суръати, фоиз ҳисобида
Ёғоч ва пўкак буюмлар, похол ва тўқиш учун материаллардан буюмлари, қоғоз ва қоғоз маҳсулотлари, мебеллар ишлаб чиқариш	51,0	101,9
Ёзилган материалларни нашр қилиш ва акс эттириш	13,1	88,9
Кокс ва нефтни қайта ишлаш маҳсулотлари ишлаб чиқариш	0,7	104,6
Кимё маҳсулотлари, резина ва пластмасса буюмлар ишлаб чиқариш	66,9	102,8
Асосий фарматсевтика маҳсулотлари ва препаратлари ишлаб чиқариш	9,6	94,7
Бошқа нometалл минерал маҳсулотлар ишлаб чиқариш	84,3	112,9
Металлургия саноати	31,8	82,9
Автотранспорт воситалари, тиркамалар ва ярим притсепплар ишлаб чиқариш ҳамда машина ва ускуналарни таъмирлаш ва ўрнатиш, тайёр металл буюмлар ишлаб чиқариш	445,2	76,3
Електр, газ, буғ билан таъминлаш ва ҳавони кондитсиялаш	73,8	130,3
Сув билан таъминлаш; канализатсия тизими, чиқиндиларни йиғиш ва утилизатсия қилиш	23,9	131,9

Иқтисодий фаолият турлари бўйича саноат маҳсулотларини ишлаб чиқариш
(умумий ҳажмга нисбатан фоиз ҳисобида)

2017 йил январь-март



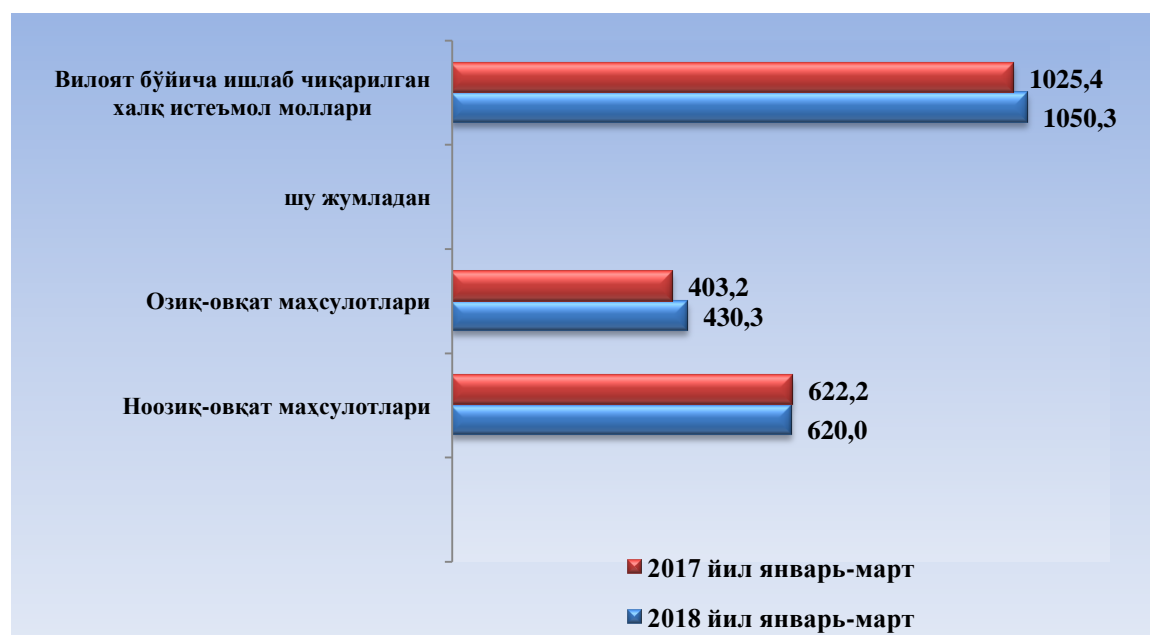
2018 йил январь-март



- Ишлаб чиқарадиган саноат
- Тоғ-кон саноати ва очиқ конларни ишлаш
- Електр, газ, буғ билан таъминлаш ва ҳавони кондициялаш
- Сув билан таъминлаш; канализация тизими, чиқиндиларни йиғиш ва утилизация қилиш

Ишлаб чиқарилган халқ истеъмоли моллари, млрд.сўм

Истеъмол товарларини ишлаб чиқариш	1050,3	102,4
<i>шу жумладан:</i>		
Озиқ-овқат товарлари	430,3	106,7
Ноозиқ-овқат товарлари	620,0	99,6



**Иқтисодий фаолият турлари бўйича саноат маҳсулоти турларини
ишлаб чиқариш (йирик корхоналар бўйича)**

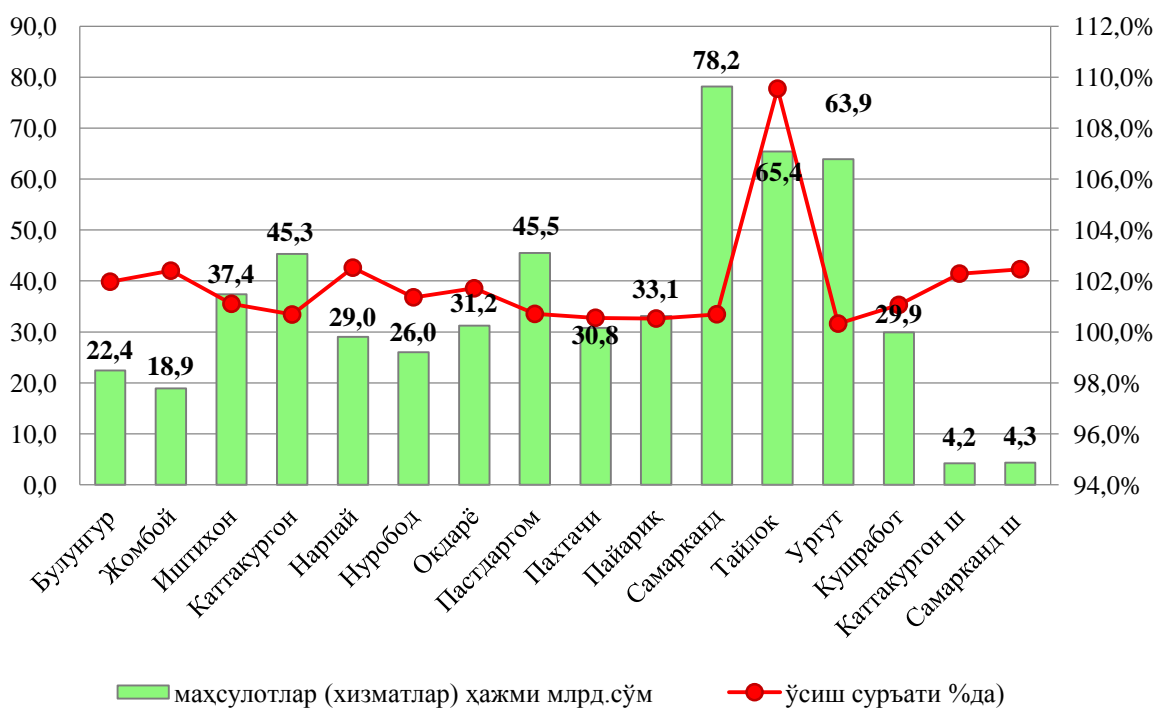
	Ўлчов бирлиги	2018 йил январь-март	2017 й январь- мартга нисбатан %
Қайта ишлаш саноати			
Таркибида иккита таъминловчи элемент–азот ва фосфор бўлган минерал ёки кимёвий ўғитлар	минг тонна	4,3	43,3
Ароқ	минг л. 100% спирт	436,0	100,9
Узум виноси ёки узум турпини дистиллаш натижасида олинган спирт настойкалари, коньяк спиртидан ташқари	минг л. 100% спирт	97,7	101,2
Узум виноси	минг л.	233,4	100,0
Пиво (пиво ишлаб чиқариш чиқиндилардан ташқари)	минг л.	5041,0	87,5
Юмшоқ буғдой ва спелта уни	минг тн.	37,4	99,2
Биринчи навли ундан тайёрланган буғдой нони(буханка), оғирлиги 600 г	тн	183,0	32,6
Тозаланган пахта ёғи ва унинг фраксиялари (кимёвий модификатсия қилинганларидан ташқари)	тн	3924,0	106,3
Пахта толаси	минг тн.	27,1	85,8
Пахта чигити	минг тн.	39,2	123,2
Пахта тивити (линт)	тн	2073	113,4
Иссиқлик электр марказлари (ИЕМ) ишлаб чиқарган электр энергияси	млн.кВт/с	0,07	143,1
Буғ ва иссиқ сув (иссиқлик энергияси)	минг Гкал.	24,3	107,5

III. ҚИШЛОҚ, ЎРМОН ВА БАЛИҚ ХЎЖАЛИГИ

Қишлоқ хўжалиги ялпи маҳсулоти – ҳисобот даврида қишлоқ хўжалиги фаолиятини амалга оширувчи субъектлар томонидан ишлаб чиқарилган деҳқончилик ва чорвачилик маҳсулотлари ҳажмларининг қийматини белгилаб, ишлаб чиқаришнинг умумий ҳажмини ифодалайди.

2018 йилнинг январь-мартда ишлаб чиқарилган (кўрсатилган хизматлар) қишлоқ хўжалиги маҳсуотлари умумий ҳажми 565,4 млрд.сўмни ёки 2017 йилнинг шу даврига нисбатан 102,0 фоизни, шу жумладан, деҳқончилик ва чорвачилик, овчилик ва бу соҳаларда кўрсатилган хизматлар ҳажми 561,7 млрд.сўмни (102,2 фоиз), ўрмончилик хўжаликларида 2,8 млрд.сўмни (102,2 фоиз), балиқчилик хўжаликларида 0,9 млрд. сўмни (122,8 фоиз) ташкил қилди.

Худудлар кесимида қишлоқ, ўрмон ва балиқ хўжаликларида ишлаб чиқарилган маҳсулот ҳажми (2018 йил 1 апрель ҳолатига)



Ҳосил йиғими. 2018 йил январь-март ойларида барча тоифадаги хўжаликларда 3,3 минг тонна сабзавотлар (100,7 фоизга кўп), 0,3 минг тонна мева ва резаворлар (106,5 фоизга кўп) етиштирилди.

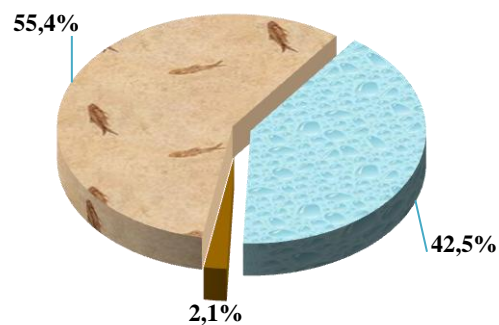
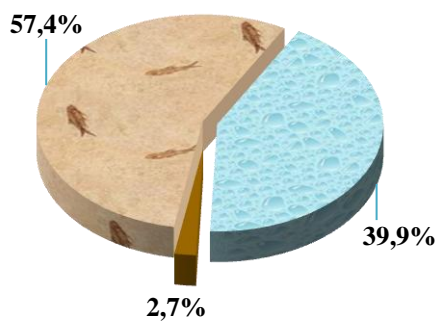
**2018 йил январь-мартда етиштирилган мева ва сабзавот маҳсулотлари
тонфалар бўйича, тонна**



**Қишлоқ хўжалиги маҳсулотлари ишлаб чиқариш ҳажмининг хўжалик
тонфалари бўйича тақсимланиши**
(умумий ҳажмга нисбатан фоиз ҳисобида)

2017 йил январь-март

2018 йил январь-март



- Дехқон (аҳолининг шахсий ёрдамчи) хўжаликлари
- Фермер хўжаликлари
- Қишлоқ хўжалиги фаолиятини амалга оширувчи ташкилотлар

Чорвачилик. 2018 йилнинг 1 апрель ҳолатига ўтган йилнинг шу даврига нисбатан йирик шохли қорамоллар 102,8 фоизга (жами 1484,4 минг бошни ташкил қилди), шу жумладан сигирлар 101,5 фоизга (650,1 минг бош), қўй ва эчкилар 100,4 фоизга (2303,6 минг бош), отлар 102,1 фоизга (24090 бош) ва паррандалар 109,3 фоизга (9949,5 минг бошга) ўсди.

Барча ҳудудларда чорвачилик маҳсулотлари (гўшт, сут, тухум) ишлаб чиқаришнинг ўсиши асосан деҳқон ва фермер хўжаликлари ҳисобига бўлиб, гўшт ишлаб чиқариш умумий ҳажмида уларнинг улуши 90,8 ва 3,9 фоизни, сут ишлаб чиқаришда 96,4 ва 3,5 фоизни, тухум ишлаб чиқаришда 36,0 ва 13,1 фоизни ташкил этди.

**Чорва моллари ва паррандалар бош сони
(2018 йил 1 апрель ҳолатига)**

	<i>минг. бош</i>	<i>ўсиш суръати, %</i>
Йирик шохли қорамол	1484,4	102,8
<i>шу жумладан:</i>		
Фермер хўжаликлари	65,2	101,9
Деҳқон (аҳолининг шахсий ёрдамчи) хўжаликлари	1414,1	102,8
Қишлоқ хўжалиги фаолиятини амалга оширувчи ташкилотлар	5,2	107,7
улардан сигирлар	650,1	101,5
<i>шу жумладан:</i>		
Фермер хўжаликлари	25,1	114,1
Деҳқон (аҳолининг шахсий ёрдамчи) хўжаликла	623,7	101,1
Қишлоқ хўжалиги фаолиятини амалга оширувчи ташкилотлар	1,3	80,8
Қўй ва эчкилар	2303,6	100,4
<i>шу жумладан:</i>		
Фермер хўжаликлари	91,0	73,9
Деҳқон (аҳолининг шахсий ёрдамчи) хўжаликлари	2054,2	102,8
Қишлоқ хўжалиги фаолиятини амалга оширувчи ташкилотлар	158,4	91,4
Отлар	24,1	102,1
<i>шу жумладан:</i>		
Фермер хўжаликлари	2,0	135,0
Деҳқон (аҳолининг шахсий ёрдамчи) хўжаликлари	21,7	100,2
Қишлоқ хўжалиги фаолиятини амалга оширувчи ташкилотлар	0,5	88,0
Паррандалар	9949,5	109,3

	минг. бош	ўсиш суръати, %
<i>шу жумладан:</i>		
Фермер хўжаликлари	2081,3	122,9
Дехқон (аҳолининг шахсий ёрдамчи) хўжаликлари	4835,0	113,4
Қишлоқ хўжалиги фаолиятини амалга оширувчи ташкилотлар	3033,2	96,3



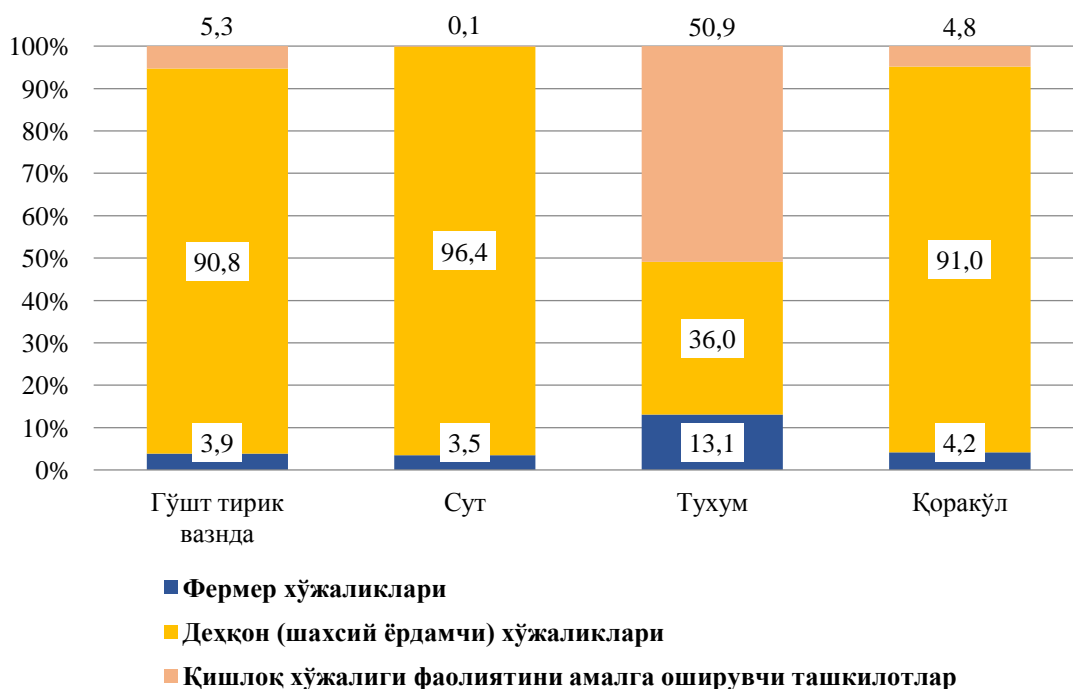
Дехқон (аҳолининг шахсий ёрдамчи) хўжаликларида йирик шохли қорамолларнинг улуши 95,3 фоизни, фермер хўжаликларида эса 4,4 фоизни, шу жумладан, сигирлар мос равишда 95,9 ва 3,9 фоизни, қўй ва эчкилар 89,2 ва 4,0 фоизни, отлар 89,9 ва 8,1 фоизни, паррандалар 48,6 ва 20,9 фоизни ташкил этди.

2018 йилнинг январь-мартда барча тоифадаги хўжаликларда тирик вазн ҳисобида 58,2 минг тонна гўшт (2017 йилнинг январь-мартга нисбатан 102,2 фоизга кўп), 263,3 минг тонна сут (103,5 фоизга кўп), 242,7 млн. дона тухум (100,1 фоизга кўп) ишлаб чиқарилди.

2018 йил январь-март ойларида ишлаб чиқарилган чорвачилик маҳсулотлари

	<i>миқдори</i>	<i>ўсиш суръати, %</i>
Гўшт (тирик вазнда), минг тонна	58,2	102,2
<i>шу жумладан:</i>		
Фермер хўжаликлари	2,3	183,1
Дехқон (аҳолининг шахсий ёрдамчи) хўжаликлари	52,9	100,3
Қишлоқ хўжалиги фаолиятини амалга оширувчи ташкилотлар	3,1	101,2
Сут, минг тонна.	263,3	103,5
<i>шу жумладан:</i>		
Фермер хўжаликлари	9,2	134,6
Дехқон (аҳолининг шахсий ёрдамчи) хўжаликлари	253,8	102,6
Қишлоқ хўжалиги фаолиятини амалга оширувчи ташкилотлар	0,3	81,3
Тухум, млн. дона	242,7	100,1
<i>шу жумладан:</i>		
Фермер хўжаликлари	31,8	87,7
Дехқон (аҳолининг шахсий ёрдамчи) хўжаликлари	87,3	103,1
Қишлоқ хўжалиги фаолиятини амалга оширувчи ташкилотлар	123,5	101,7

Чорвачилик маҳсулотлари ишлаб чиқариш таркиби
(ишлаб чиқариш умумий ҳажмига нисбатан фоиз ҳисобида)



Фермер хўжаликлари. 2018 йилнинг январь-мартда фермер хўжаликлари томонидан ишлаб чиқарилган қишлоқ хўжалиги маҳсулотлари ҳажми 41,5 млрд. сўмни ташкил қилди. Қишлоқ хўжалиги маҳсулотлари умумий ҳажмида фермер хўжаликларининг улуши 7,5 фоизни ташкил қилди.

2018 йилнинг 1 апрель ҳолатига фермер хўжаликларида 65,2 минг бош йирик шохли қорамол, шу жумладан 25,1 минг бош сизир, 91,0 минг бош қўй ва эчкилар, 1951 бош от ва 2081,3 минг бош паррандалар мавжуд.

**2018 йил январь-март ҳолатига фермер хўжаликлари томонидан ишлаб
чиқарилган асосий турдаги қишлоқ хўжалик маҳсулотлари**

	январь-март				2017 январь- мартга нисбатан фоиз ҳисобида
	2017 йил		2018 йил		
	тонна	ишлаб чиқариш умумий ҳажмидаги улуши, фоиз	тонна	ишлаб чиқариш умумий ҳажмидаги улуши, фоиз	
Сабзавот	921	28,4	882	27,0	95,8
Мева ва резаворлар	50	15,5	54	15,7	108,0
Гўшт, тирик вазнда	1232	2,2	2256	3,9	183,1
Сут	6839	2,7	9204	3,5	134,6
Тухум, млн.дона	36,3	15,0	31,8	13,1	87,7

IV. ИНВЕСТИЦИЯЛАР ВА ҚУРИЛИШ

2018 йил январь-мартда вилоятнинг асосий капитални кўпайтиришга 676,8 млрд. сўм миқдорида инвестициялар киритилди ва ўтган йилнинг шу даврига нисбатан ўсиш суръати 103,4 фоизни ташкил қилди.

Молиялаштириш манбалари бўйича асосий капиталга киритилган инвестицияларнинг тақсимланиши

	млрд.сўм	ўсиш суръати, %	яқунга нисбатан фоиз
Асосий капиталга киритилган инвестициялар	676,8	103,4	100
<i>шу жумладан:</i>			
Марказлашган инвестициялар:	39,8	92,3	5,9
бюджет маблағлари	27,4	83,8	4,1
давлат мақсадли фонд маблағлари	8,9	132,8	1,3
ҳукумат кафолати остида чет эл кредитлари	3,5	97,2	0,5
Марказлашмаган инвестициялар	637,0	116,9	94,1
корхоналарнинг ўз маблағлари	252,9	163,4	37,4
аҳоли маблағлари	209,1	66,7	30,9
тўғридан-тўғри хорижий инвестиция ва кредитлар	9,9	122,2	1,5
тижорат банк кредитлари ва бошқа қарз маблағлари	164,1	3 м	24,2
бошқа хорижий инвестициялар ва кредитлар	1,0	4,1	0,1

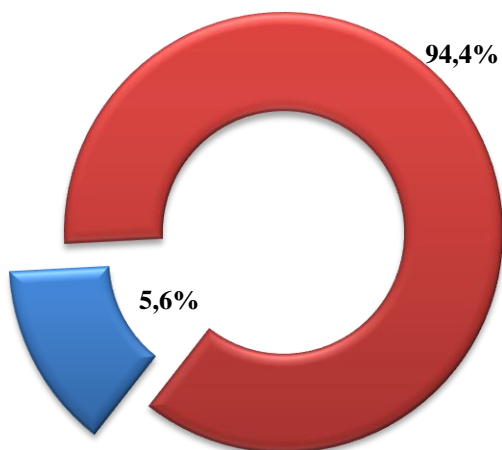
**2018 йил январь-мартда асосий капиталга киритилган
инвестицияларнинг технологик таркиби**

	<i>Жами</i>	<i>Давлат</i>	<i>Нодавлат</i>
Жами, млрд. сўм	676,8	120,4	556,4
<i>шу жумладан: умумий ҳажмга нисбатан фоиз кўринишида</i>	100	100	100
қурилиш-монтаж ишлари	74,0	82,4	72,2
машина, ускуналар, транспорт воситалари ишлаб чиқариш ва хўжалик жиҳозлар	23,9	15,5	25,7
Бошқа харажатлар	2,1	2,1	2,1

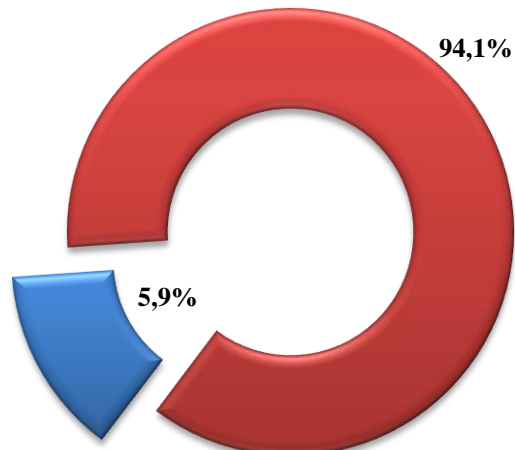
Асосий капиталга киритилган инвестицияларнинг технологик таркибининг тузилиши 2017 йил январь-мартга нисбатан қурилиш-монтаж ишларнинг улуши 3,8 фоиз пунктга кўпайди, машина, ускуналар, транспорт воситалари, ишлаб чиқариш ва хўжалик жиҳозлар қиймати улуши 1,5 фоизли пунктга камайган ва бошқа харажатларнинг улуши 2,4 фоизли пунктга камайган.

**Асосий капиталга киритилган инвестицияларда марказлашган ва
марказлашмаган инвестицияларнинг улушлари**

2017 йил январь-март

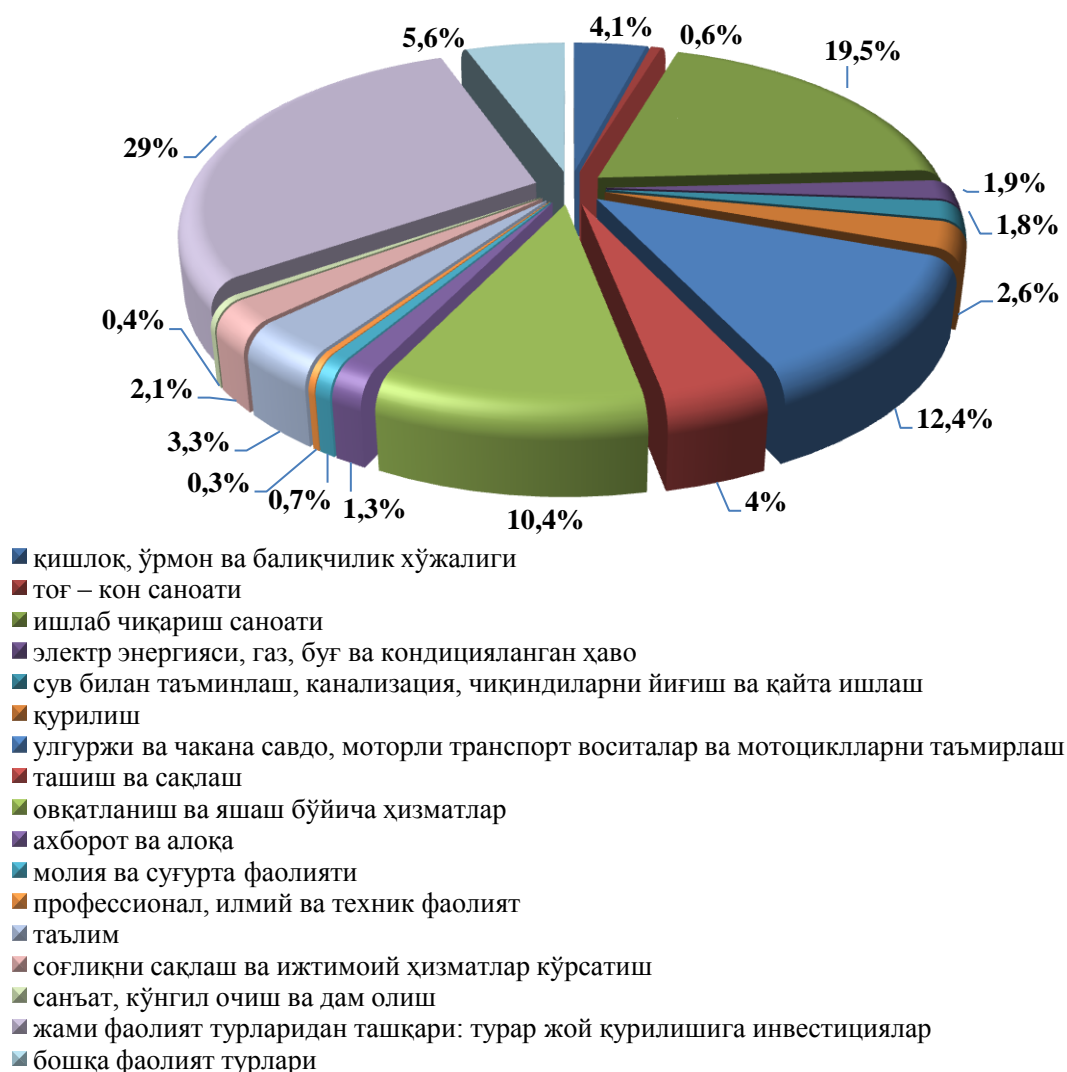


2018 йил январь-март



- марказлашган
- марказлашмаган

**2018 йил январь-март ойларида иқтисодий фаолият турлари
бўйича асосий капиталга киритилган инвестициялар
(жамига нисбатан фоизда)**



Ижтимоий соҳа объектларини қуриш

2018 йил январь-мартда умумий майдони 120,5 минг кв.м. бўлган 1332 та (2017 йил январь-мартга нисбатан 52,2 фоиз), шу жумладан қишлоқ жойларида 115,2 минг кв.м. 53,3 фоиз) уй-жой фойдаланишга топширилди. Ноишлаб чиқариш соҳасига киритилган инвестициялар ҳажмидан 181,7 млрд. сўмни ёки 30,9 фоизи уй-жой қурилишида ўзлаштирилди. Коммунал қурилиш соҳасида 54,4 км узунликдаги ичимлик суви, 14,1 км узунликдаги газ тармоқлари ишга туширилди, бу 2017 йил январь-мартга нисбатан мос равишда 100,2 ва 88,1 фоизни ташкил қилди.

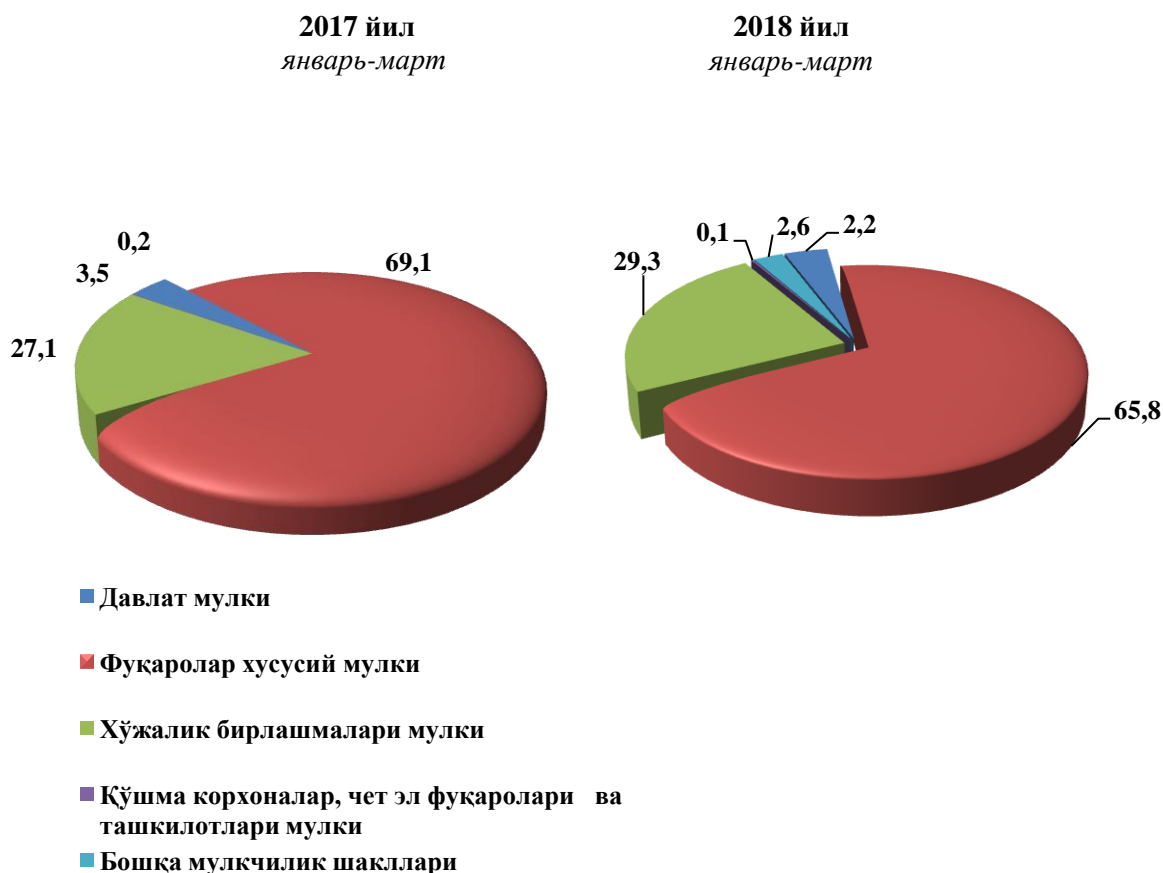
Ичимлик суви тармоқлари қурилишига аҳоли маблағлари ҳисобига 1149,3 млн.сўм, газ тармоқлари қурилишига эса 419,2 млн. сўм миқдорида инвестициялар ўзлаштирилди.

Қурилиш фаолияти. 2018 йил январь-мартда 509,7 млрд. сўмлик қурилиш ишлари бажарилиб, ўтган йилнинг шу даврига нисбатан ўсиш суръати 106,1 фоизни ташкил этди.

Қурилиш ишлари умумий ҳажмининг 80,8 фоизи бинолар ва иншоотларни қуриш бўйича қурилиш ишлари, 12,4 фоизи фуқаролик қурилиши объектларини қуриш бўйича қурилиш ишлари ҳамда 6,8 фоизи ихтисослаштирилган қурилиш ишларига тўғри келди. Шу жумладан, умумий ҳажмдан 85,6 фоизи янги қурилиш, реконструкция ва кенгайтириш ҳамда техник жиҳатдан қайта жиҳозлашга тўғри келади.

Нодавлат мулкчилик шаклидаги ташкилотлар томонидан 496,3 млрд. сўмлик қурилиш ишлари амалга оширилиб, жами қурилиш ишлари ҳажмидаги улуши 97,4 фоизни (2017 йил январь-мартга нисбатан ўсиш суръати 129,4 фоизни) ташкил қилди.

Мулкчилик шакллари бўйича қурилиш ташкилотларининг ўз кучлари билан бажарган қурилиш ишлари тақсимои
(умумий ҳажмга нисбатан фоиз ҳисобида)



V.КИЧИК ТАДБИРКОРЛИК (БИЗНЕС)

2018 йилнинг 1 апрель ҳолатига рўйхатга олинган жами кичик тадбиркорлик (бизнес) субъектларининг сони 18030 тани ташкил қилди.

2018 йил январь-мартда ялпи ҳудудий маҳсулотнинг 50,2 фоизи (2017 йил январь-мартда 51,9 фоиз) кичик бизнес субъектлари томонидан ишлаб чиқарилди.

2018 йилнинг январь-мартда кичик тадбиркорлик (бизнес) субъектлари томонидан:

- саноат маҳсулоти ишлаб чиқариш ҳажми 1231,7 млрд. сўми (жами саноат ишлаб чиқаришининг 53,2 фоизи) ёки 2017 йилнинг январь-мартга нисбатан 105,4 фоизни ташкил қилди;

- қишлоқ, ўрмон ва балиқ хўжалиklarининг ишлаб чиқарилган маҳсулотлари (кўрсатилган хизматлар) умумий ҳажми 537,9 млрд. сўми ташкил қилиб, ўсиш суръати 102,7 фоизни (қишлоқ, ўрмон ва балиқ хўжалиklари ялпи маҳсулотининг 95,1 фоизи) ташкил қилди.

- 230,9 млрд. сўмлик инвестициялар (умумий инвестициялар ҳажмининг 46,1 фоизи) ўзлаштирилди ва 2017 йилнинг январь-мартга нисбатан 83,7 фоизни ташкил қилди.

- 492,2 млрд. сўмлик қурилиш ишлари (қурилиш ишлари умумий ҳажмининг 96,6 фоизи) бажарилди ва 2017 йилнинг январь-мартга нисбатан 104,3 фоизга кўпайди;

- автомобил транспорти юк айланмасининг ҳажми 204,1 млн.тн.км ўсиш суръати 102,6 фоизни (вилоят жами юк айланмасининг 96,3 фоизи) ташкил қилди, ҳамда йўловчи айланмасининг ҳажми 3095,9 млн. кишини ташкил қилиб ўсиш суръати 102,5 фоизга (умумий йўловчи айланмасининг 97,7 фоизи) кўпайди;

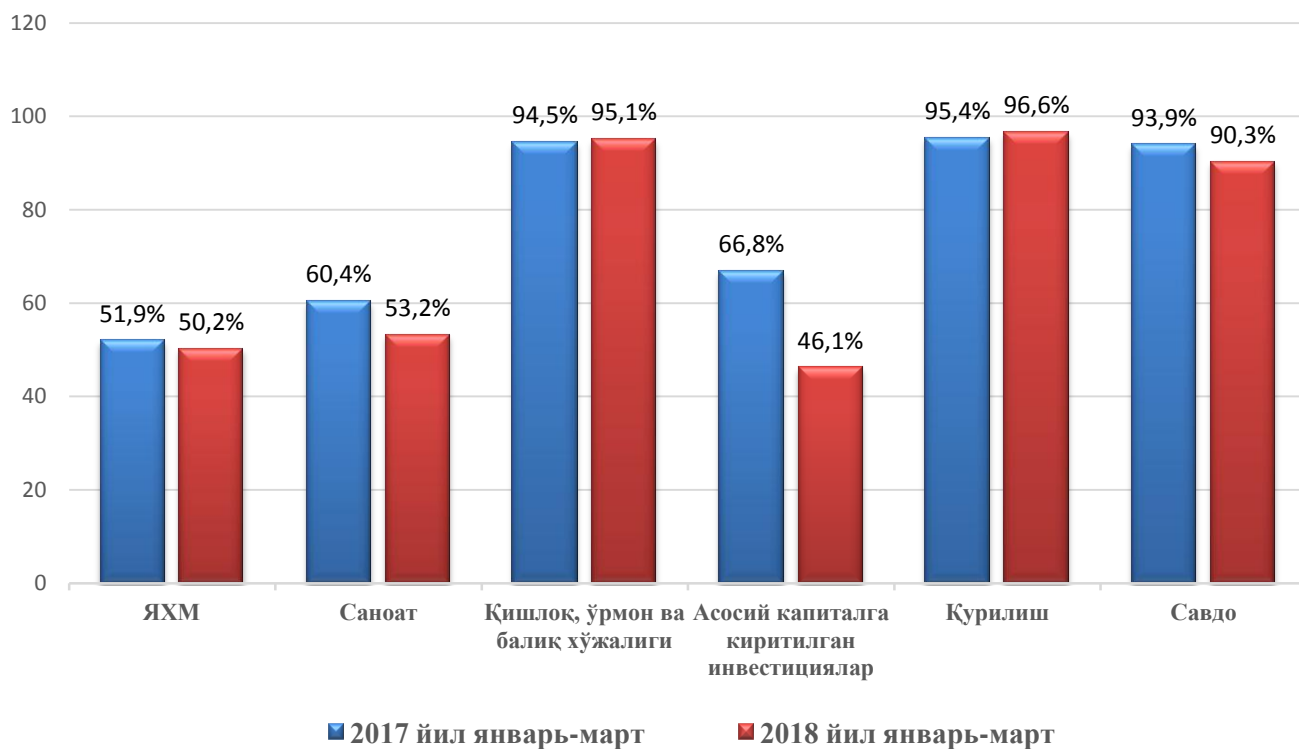
- Чакана товар айланмаси умумий ҳажмининг 90,3 фоизи ёки 2007,4 млрд. сўми (ўсиш 97,1 фоиз) ва хизматлар умумий ҳажмининг мос равишда 74,8 фоизи ёки 1609,5 млрд. сўми (ўсиш 102,2 фоиз) шакллантирилди;

- 46,0 млн. АҚШ доллари (умумий экспорт ҳажмининг 70,2 фоизи) миқдорида маҳсулотлар (товар ва хизматлар) экспорт қилинди, 165,9 млн. АҚШ доллари (умумий импорт ҳажмининг 78,4 фоизи) миқдорида маҳсулотлар (товар ва хизматлар) импорт қилинди.

**2018 йилнинг январь-мартида кичик тадбиркорлик субъектлари маҳсулоти
(ишлар, хизматлар) умумий ҳажмидаги улуши. фоизда**

	<i>Кичик тадбиркорлик субъектлари маҳсулоти (иш, хизмат) ҳажми, млрд.сўм</i>	<i>Кичик тадбиркорлик субъектлари умумий ҳажмидаги улуши, % ҳисобида</i>
Қишлоқ, ўрмон ва балиқ хўжалиги	537,9	95,1
Саноат	1231,0	53,2
Қурилиш	492,2	96,6
Чакана савдо	2007,4	90,3
Юк ташиш, млн.тн.	8,3	95,5
Йўловчи ташиш, млн.киши	92,9	93,4
Экспорт, млн. АҚШ долл.	46,0	70,2
Импорт, млн. АҚШ долл.	165,9	78,4

**Ялпи ҳудудий маҳсулот ва иқтисодиёт тармоқлари маҳсулоти (ишлар,
хизматлар) умумий ҳажмида кичик тадбиркорлик (бизнес) улушининг
ўзгариши (умумий ҳажмга нисбатан фоиз ҳисобида)**



VI. КОРХОНАЛАР ВА ТАШКИЛОТЛАР ФАОЛИЯТИНИНГ УМУМИЙ ТАЪРИФИ

Корхоналар ва ташкилотлар ягона давлат регистри маълумотларига кўра, 2018 йилнинг 1 апрель ҳолатига рўйхатга олинган юридик шахслар сони 56077 тани ташкил қилиб, шундан 44899 таси ёки 80,0 фоизи фаолият кўрсатмоқда.

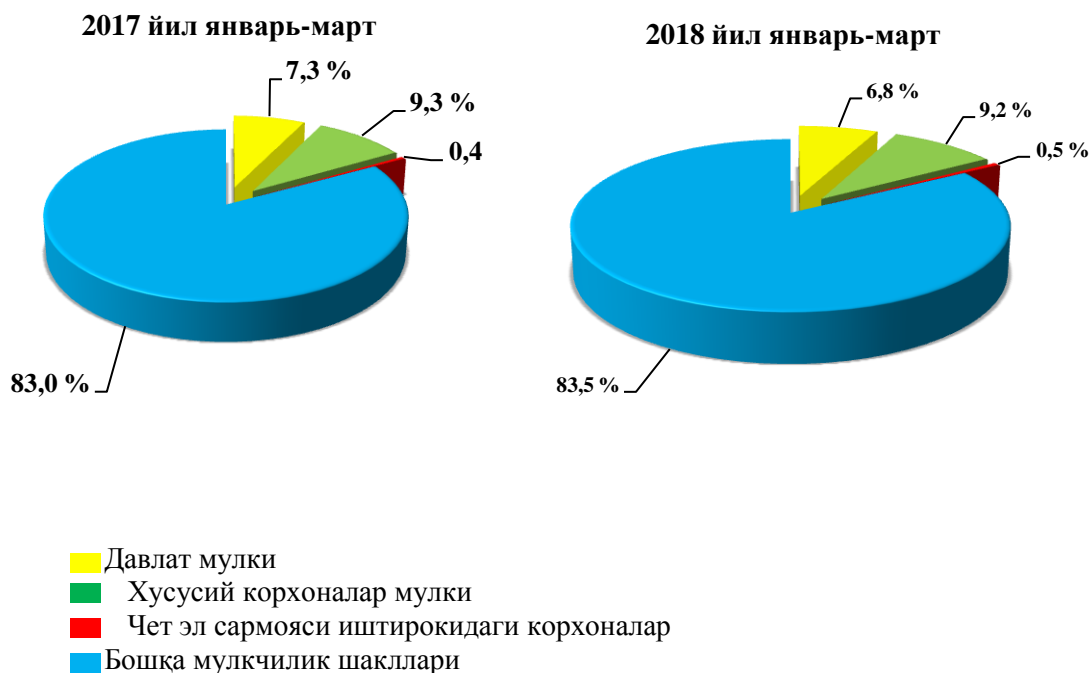
Иқтисодий фаолият турлари бўйича рўйхатга олинган корхона ва ташкилотларнинг асосий қисми қишлоқ ва ўрмон хўжалиги соҳасига 34530 та (61,6 фоизи), савдо 5258 та (9,4 фоизи), саноат 4063 та (7,2 фоизи), қурилиш 2038 та (3,6 фоизи), яшаш ва овқатланиш бўйича хизматлар 1372 та (2,4 фоизи) соҳаларига тўғри келади.

2018 йилнинг 1 апрель ҳолатига корхона ва ташкилотлар иқтисодий фаолият турлари бўйича сони

	Рўйхатга олинганлар		Фаолият кўрсатаётганлар	
	бирлик	яқунга нисбатан фоизда	бирлик	яқунга нисбатан фоизда
Жами	56077	100,0	44899	100,0
<i>шу жумладан:</i>				
Қишлоқ, ўрмон ва балиқ хўжалиги	34530	61,6	24551	54,7
Саноат	4063	7,2	3837	8,5
Қурилиш	2038	3,6	1867	4,1
Савдо	5258	9,4	4888	10,9
Тташиш ва сақлаш	770	1,4	730	1,6
Яшаш ва овқатланиш бўйича хизматлар	1372	2,4	1299	2,8
Ахборот ва алоқа	427	0,8	398	0,9
Соғлиқни сақлаш ва ижтимоий хизматлар кўрсатиш	512	0,9	505	1,2
Бошқа турдаги хизматлар кўрсатиш	7107	12,7	6824	15,3

Рўйхатга олинган корхоналар умумий сонининг 6,8 фоизи давлат мулки шаклидаги корхоналар ҳисобланади. Нодавлат мулки шаклидаги корхоналар 93,2 фоизни ташкил қилган бўлса, 9,2 фоизи хусусий корхоналар 0,5 фоизи чет эл сармояси иштирокидаги корхоналар, 0,06 фоизи акциядорлик жамиятлари ва 83,5 фоизи бошқа корхоналар улушига тўғри келди.

Рўйхатга олинган хўжалик юритувчи субъектлар (умумий сонига нисбатан фоиз ҳисобида)



2018 йил январь-мартда жами 2029 та янги корхона ва ташкилотлар рўйхатга олинган. Уларнинг асосий қисми Самарқанд шаҳрида (17,8 фоизи), Қўшрабoт туманида (9,6 фоизи), Пайариқ туманида (9,2 фоиз), Пастдарғом (8,5 фоиз), Иштихон (8,2 фоиз), Ургут (6,0 фоиз), Самарқанд (5,7 фоиз), Каттақўрғон (5,5 фоиз) ва Жомбой (5,3 фоиз) туманларига тўғри келди.

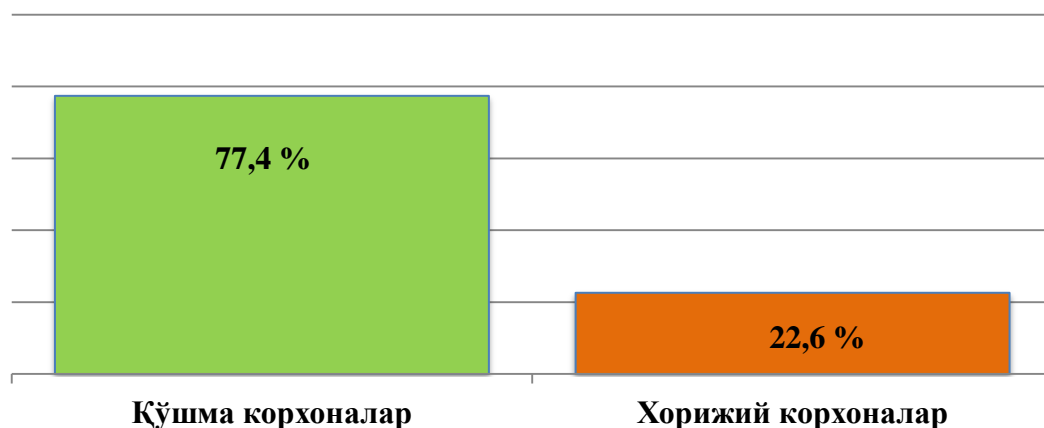
Иқтисодий фаолият турлари бўйича янги рўйхатга олинган корхона ва ташкилотларнинг 49,5 фоизи қишлоқ ва ўрмон хўжалиги, 13,1 фоизи савдо, 12,2 фоизи саноат, 8,2 фоизи бошқа соҳалар, 7,3 қурилиш ҳамда 5,2 фоизи яшаш ва овқатланиш бўйича хизматларга тўғри келади.

Ҳисобот даврида 787 та корхона ва ташкилотлар фаолияти тугатилган бўлиб, улардан 82 таси (жами фаолияти тугатилганларнинг 10,4 фоизи) ихтиёрий тугатилиш тартибини қўллаш орқали тугатилган.

Хорижий капитал иштирокидаги корхоналар сони

2018 йил 1 апрель ҳолатига вилоятда жами 305 та хорижий капитал иштирокидаги фаолият кўрсатаётган корхоналар мавжуд бўлиб, улардан 236 таси қўшма корхоналар, 69 таси эса хорижий корхоналар ҳисобланади.

Фаолият кўрсатаётган хорижий капитал иштирокидаги корхоналар таркибида қўшма корхоналар ва хорижий корхоналарнинг улуши, фоизда



Фаолият кўрсатаётган хорижий капитал иштирокидаги корхоналарнинг ҳудудлар кесимидаги сони ва улуши

Хорижий капитал иштирокидаги корхоналарнинг асосий қисми Самарқанд шаҳри (158 та ёки 51,8 фоизи), Ургут туманида (36 та 11,9 фоизи), Жомбой (24 та 7,9 фоизи), Самарқанд (16 та 5,3 фоизи), Тайлоқ (13 та 4,1 фоизи), Оқдарё, Пастдарғом ва Каттакўрғон шаҳрида (9 тадан 3,1 фоиз), Булунғур ва Нуробод туманларида (7 тадан 2,3 фоиз) ҳиссаларига тўғри келади. Энг кам хорижий капитал иштирокида ташкил этилган корхоналар Қўшработ тумани (1 та 0,4 фоизи), Каттакўрғон (2 та 0,7 фоизи), Пайариқ (2 та 0,7 фоизи), Иштихон (3 та 1,0 фоиз), Пахтачи (3 та 1,0 фоизи), Нарпай (3 та 1,0 фоизи) ҳиссаларига тўғри келади. Бу эса мазкур

	сон	улуши, %
Самарқанд вилояти	305	100,0
Самарқанд ш	158	51,8
Каттакўрғон ш	9	3,1
<i>туманлар:</i>		
Оқдарё	9	3,1
Булунғур	7	2,3
Жомбой	24	7,9
Иштихон	3	1,0
Каттакўрғон	2	0,7
Қўшработ	1	0,4
Нарпай	3	1,0
Пайариқ	2	0,7
Пастдарғом	9	3,1
Пахтачи	3	1,0
Самарқанд	16	5,3
Нуробод	7	2,3
Ургут	36	11,9
Тайлоқ	13	4,4

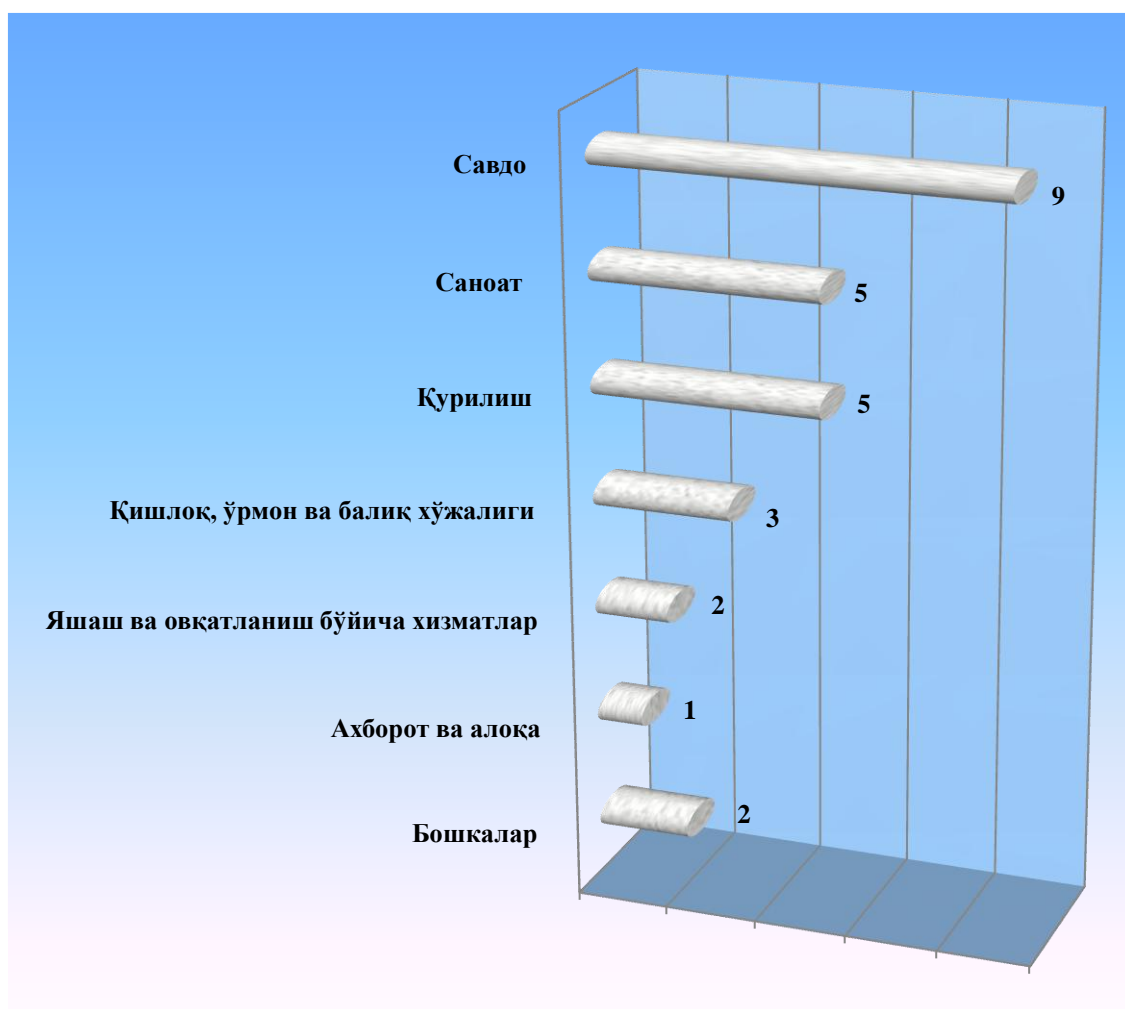
ҳудудларда хорижий ҳамкорлар билан ишлашни, инвестициялар жалб этиш борасида амалга оширилиши лозим бўлган ишларни янада ривожлантиришни талаб этади.

Хорижий капитал иштирокидаги корхоналар сони

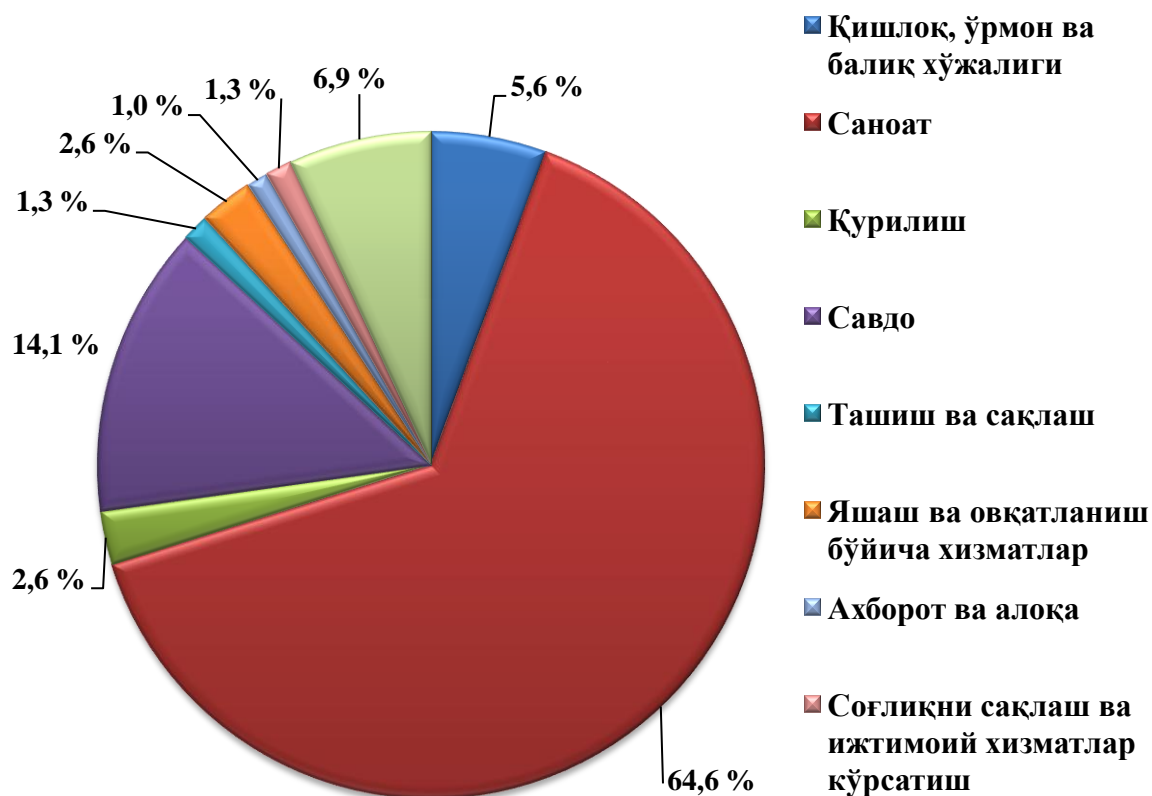
2018 йил январь-март ойлари якуни бўйича вилоятда жами 27 та хорижий капитал иштирокидаги корхоналар ташкил этилган бўлиб, уларнинг асосий қисми Самарқанд шаҳри (18 та), Ургут тумани (3 та), Самарқанд, Тайлоқ туманларида (2 тадан), ва Оқдарё, Жомбой туманларида (1 тадан) ташкил этилган. Колган туманларни хорижий капитал иштирокидаги корхоналар ташкил этилмаган қаторига киритиш мумкин.

Янги ташкил этилган хорижий капитал иштирокидаги корхоналарни иқтисодий фаолият турлари бўйича кўрадиган бўлсак, асосан савдода 9 та, саноат ва қурилишда 5 тадан, қишлоқ, ўрмон ва балиқ хўжалигида 3 та, яшаш ва овқатланиш бўйича хизматларда 2 та, ахборот ва алоқада 1 та ҳамда бошқа фаолият турларида 2 та хорижий капитал иштирокидаги корхоналар янги ташкил этилган.

Янги ташкил этилган хорижий капитал иштирокидаги корхоналарнинг иқтисодий фаолият турлари бўйича сони, бирликда



Фаолият кўрсатаётган хорижий капитал иштирокидаги корхоналарнинг иқтисодий фаолият турлари бўйича улуши, фоизда



Соҳалар кесимида ушбу маълумотларни 2018 йил 1 апрель ҳолатига энг кўп саноатда 197 та (64,6 фоиз), савдода 43 та (14,1 фоиз), қишлоқ, ўрмон ва балиқ хўжалиги 17 та (5,6фоиз), бошқа турларида эса 21 та (6,9 фоиз) ташкил қилган. Энг камлари эса ахборот ва алоқада 3 та (1,0 фоиз), ташиш ва сақлаш, соғлиқни сақлаш ва ижтимоий хизматлар кўрсатишда 4 тадан (1,3 фоиз) ҳамда қурилиш, яшаш ва овқатланиш бўйича хизматларда 8 тадан (2,6 фоиз)ни ташкил қилган.

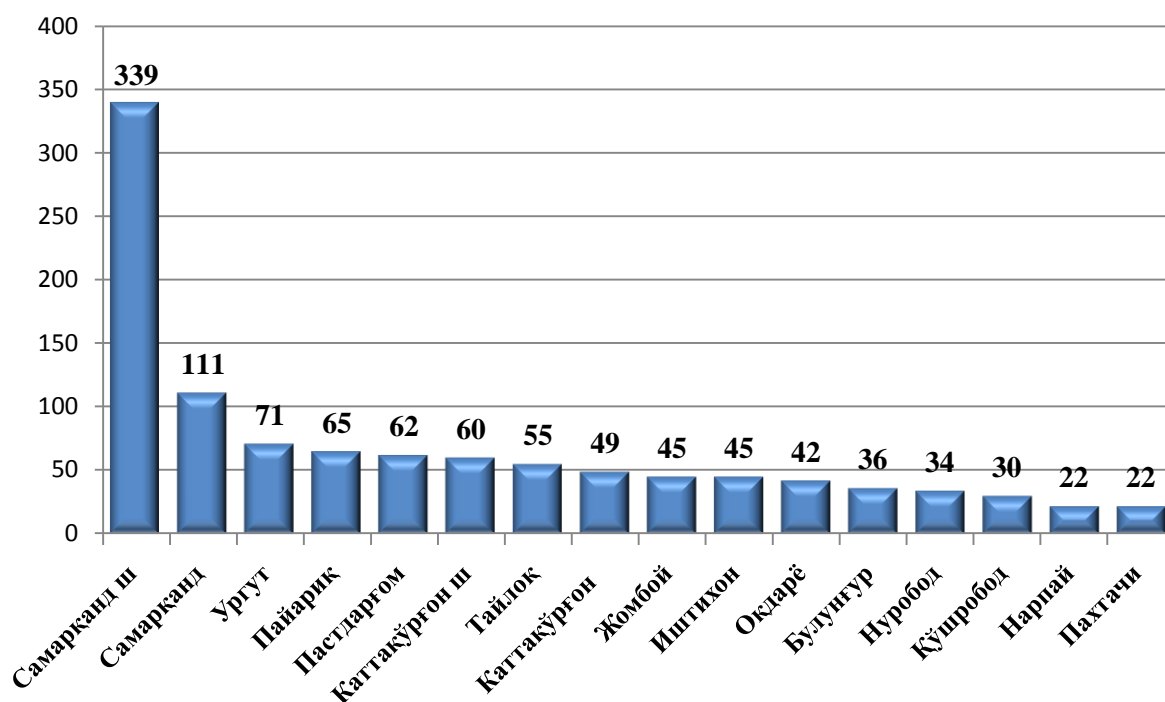
Кичик корхона ва микрофирмалар сони

2018 йил 1 апрель ҳолатига вилоятда фаолият кўрсатаётган кичик тадбиркорлик субъектларининг сони 16843 тани ташкил қилган. Бу кўрсаткич 2017 йил 1 апрель ҳолатига қараганда 10,6 фоизга ошган. Фаолият кўрсатаётган кичик тадбиркорлик субъектларининг асосий қисми яни 5807 таси (34,5 фоизи) Самарқанд шаҳрига, 1610 таси (9,5 фоизи) Ургут, 1228 таси (7,1 фоизи) Пастдарғом ҳамда 1210 таси (7,2 фоизи) Самарқанд туманлари ҳиссаларига тўғри келади.

2018 йил январь-март ойлари давомида 1088 та кичик тадбиркорлик субъектлари янги ташкил этилган. Бу эса 2017 йилга қараганда 15,3 фоизга камдир.

Энг кўп янги ташкил этилган тадбиркорлик субъектлари Самарқанд шаҳрида (339 та),Самарқанд (111 та), Ургут (71 та) ва Пайариқ туманларида (65 та) ташкил этилган. Энг кам янги ташкил этилган тадбиркорлик субъектлари эса Нарпай ва Пахтачи (22 тадан) ҳамда Қўшработ (30 та) туманларига тўғри келган.

Янги ташкил этилган кичик тадбиркорлик субъектлари, бирликда



Оилавий корхоналар сони

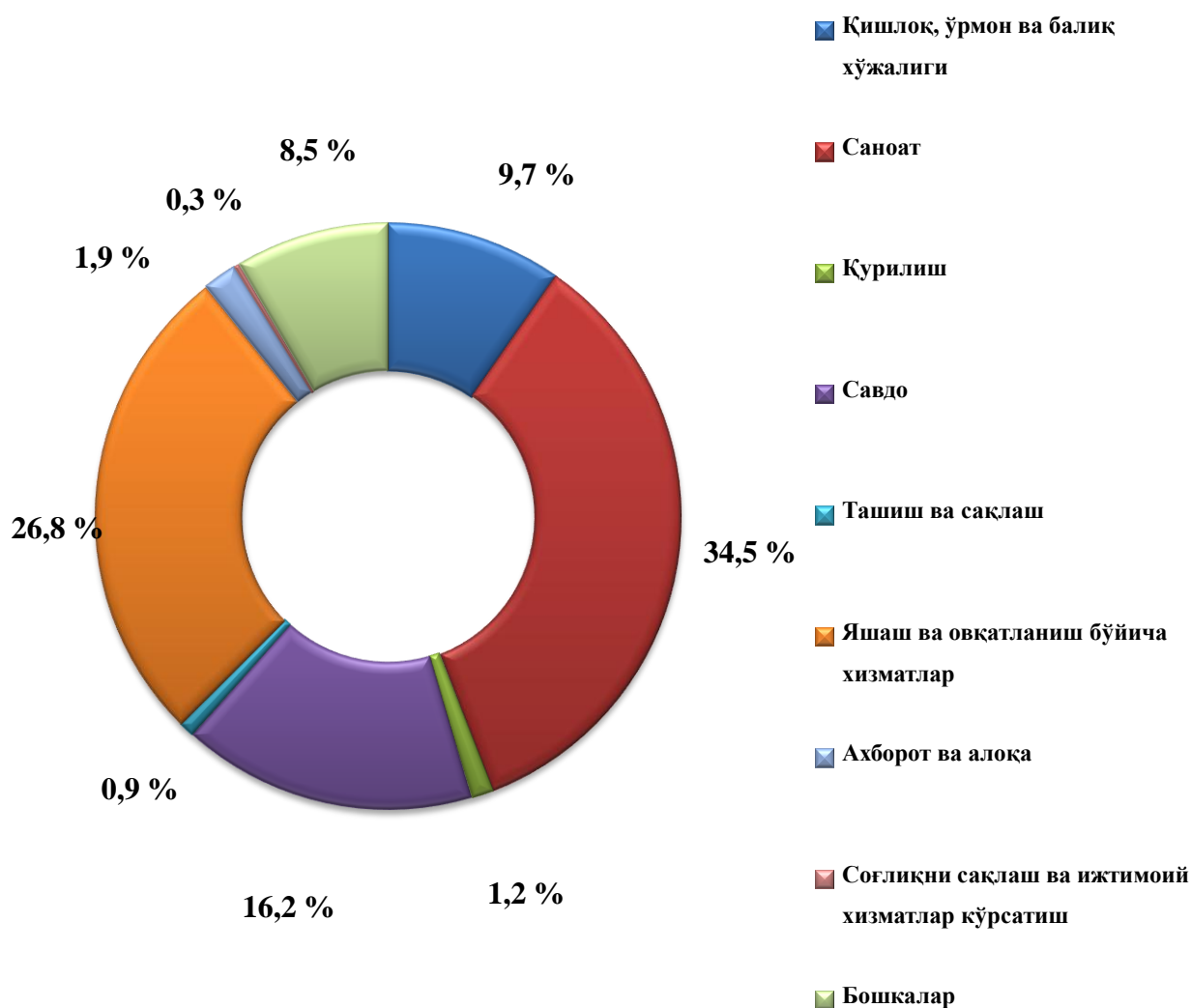
Юридик шахс сифатида давлат рўйхатидан ўтган оилавий корхоналар сони 2018 йилнинг 1 апрель ҳолатига 1816 тани ташкил этиб, улардан 1755 таси ёки 96,6 фоизи фаолият юритади. Бу кўрсаткич ўтган йилнинг шу даврига нисбатан олганда давлат рўйхатидан ўтганларнинг ҳамда фаолият кўрсатаётганларнинг умумий сони ўртача 38,7 фоизга ўсган.

Оилавий корхоналар сонининг ўсиш динамикаси, бирликда



Фаолият кўрсатаётган оилавий корхоналарнинг иқтисодий фаолият турлари бўйича қаралганда оилавий корхоналарнинг 34,5 фоизи ёки 606 таси саноат, 26,8 фоизи ёки 471 таси яшаш ва овқатланиш хизматлари, 16,2 фоизи ёки 284 таси савдо, 9,7 фоизи ёки 170 таси қишлоқ, ўрмон ва балиқ хўжалиги, 1,9 фоизи ёки 33 таси ахборот ва алоқа, 1,2 фоизи ёки 21 таси қурилиш, 0,9 фоизи ёки 15 таси ташиш ва сақлаш, соғлиқни сақлаш ва ижтимоий хизматлар кўрсатиш 0,3 фоизи ёки 6 таси ҳамда 8,5 фоизи ёки 149 таси бошқа фаолият турлари ҳиссасига тўғри келмоқда.

Фаолият кўрсатаётган оилавий корхоналарнинг иқтисодий фаолият турлари бўйича улуши, фоизда



VII. ТАШҚИ ИҚТИСОДИЙ АЛОҚАЛАР

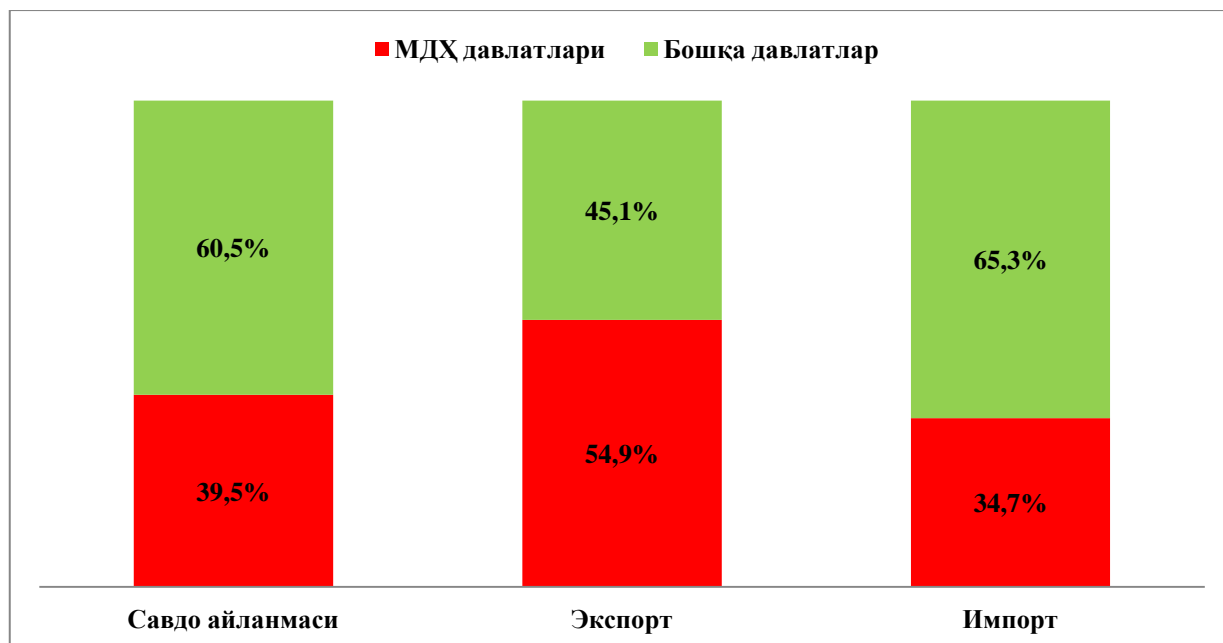
2018 йилнинг январь-мартида ташқи савдо айланмаси 277,1 млн.АҚШ долларини, жумладан 65,5 млн. АҚШ долларини - экспорт операциялари 211,5 млн. АҚШ долларини-импорт операциялари ташкил этди.

2018 йилнинг январь-мартида МДХ ва бошқа давлатлар кесимида вилоятнинг ташқи савдо айланмаси (млн.АҚШ dollari)

	январь-март		2017 йил январь-мартга нисбатан фоиз ҳисобида
	2017 й.	2018 й.	
Ташқи савдо айланмаси	214,8	277,1	129,0
<i>шу жумладан:</i>			
МДХ давлатлари	68,3	109,4	160,1
бошқа давлатлар	146,5	167,7	114,5
Экспорт	52,7	65,5	124,4
<i>шу жумладан:</i>			
МДХ давлатлари	29,4	36,0	122,3
бошқа давлатлар	23,3	29,5	126,9
Импорт	162,1	211,5	130,5
<i>шу жумладан:</i>			
МДХ давлатлари	38,9	73,4	188,6
бошқа давлатлар	123,2	138,1	112,2

**2018 йил январь-мартда вилоят ташқи савдо айланмасида МДХ
ва бошқа давлатларнинг улуши**

(фоиз ҳисобида)

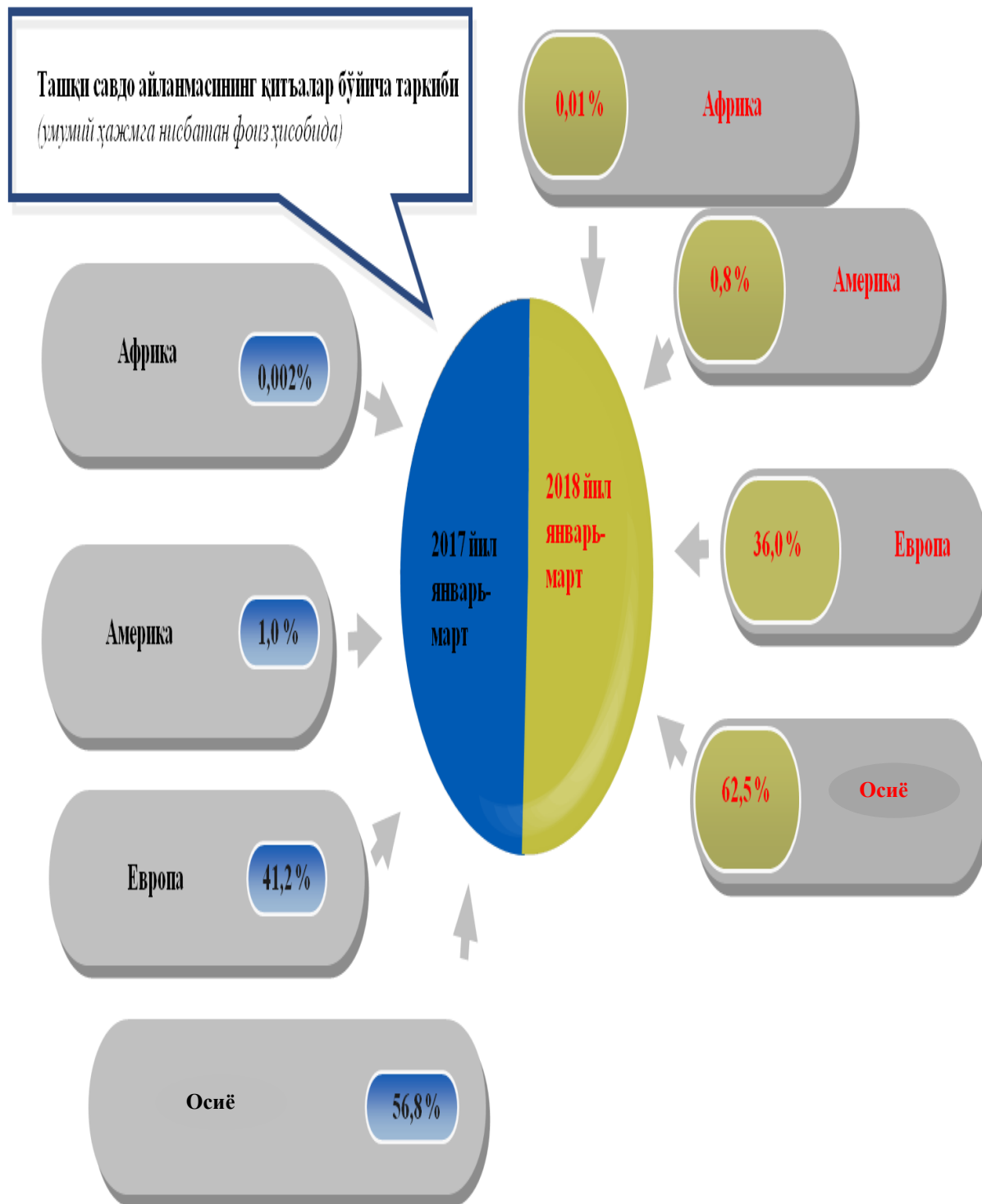


2018 йилнинг январь-мартида вилоят экспорт-импорти таркиби

	Экспорт ва импортнинг умумий ҳажмидаги улуши, фоиз ҳисобида		Ҳажмидаги ўзгариш, фоиз ҳисобида
	2017 йил январь-март	2018 йил январь-март	2017 йил январь-мартга нисбатан фоиз ҳисобида
Экспорт таркиби	100,0	100,0	124,4
пахта толаси	0,3	-	-
озиқ-овқат маҳсулотлари	59,1	51,0	107,2
кимё маҳсулотлари ва ундан тайёрланган буюмлар	1,8	1,9	135,1
кора ва рангли металллар	1,7	7,7	5,5м

	<i>Экспорт ва импортнинг умумий ҳажмидаги улуши, фоиз ҳисобида</i>		<i>Ҳажмидаги ўзгариш, фоиз ҳисобида</i>
	<i>2017 йил январь-март</i>	<i>2018 йил январь- март</i>	<i>2017 йил январь-мартга нисбатан фоиз ҳисобида</i>
машина ва ускуналар	4,8	8,3	2,2м
хизматлар	9,2	8,1	109,6
бошқалар	23,1	23,0	124,1
Импорт таркиби	100,0	100,0	130,5
озик-овқат маҳсулотлари	13,5	19,7	190,2
кимё маҳсулотлари ва ундан тайёрланган буюмлар	27,7	28,6	135,0
энергия манбалари ва нефт маҳсулотлари	0,5	0,2	40,0
қора ва рангли металллар	3,5	11,4	4,3м
машина ва ускуналар	44,0	32,5	96,3
хизматлар	0,6	0,2	42,1
бошқалар	10,2	7,5	95,3

Ташқи савдо айланмасининг қитъалар бўйича таркиби
(умумий ҳажмга нисбатан фоиз ҳисобида)

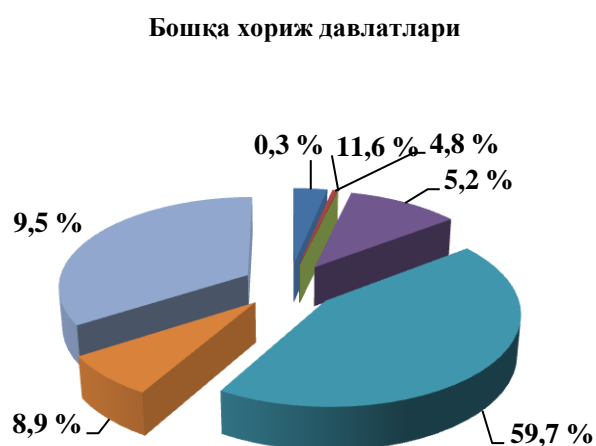
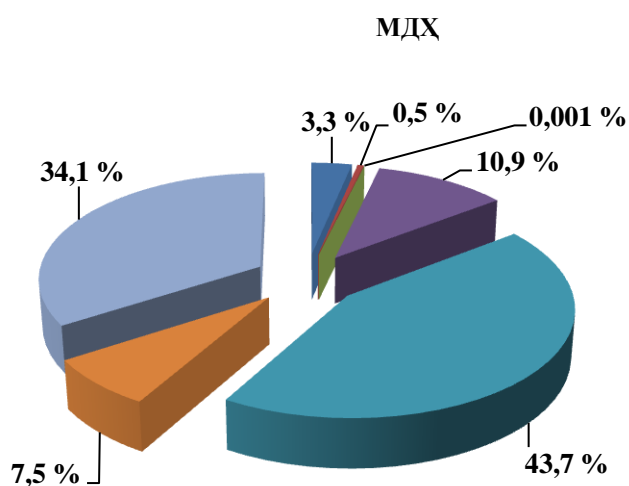


**2018 йилнинг январь-мартида вилоят ташқи савдо айланмасида
катта улушга эга бўлган давлатлар билан товар айланмаси**

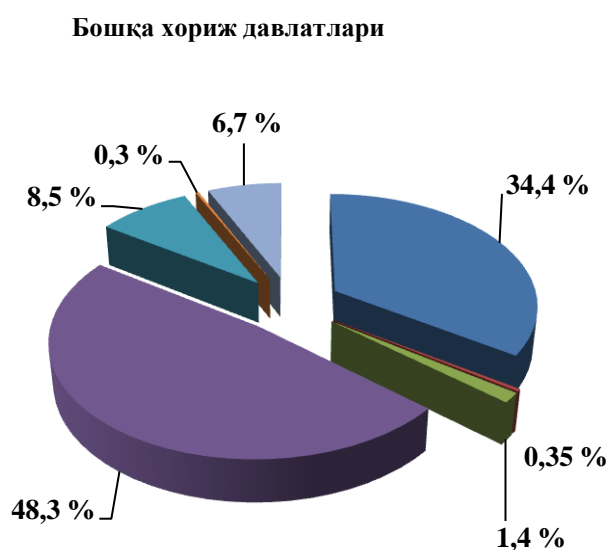
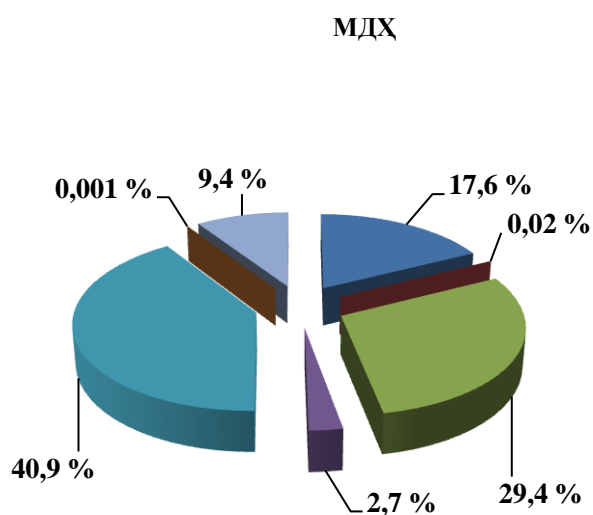
	<i>Вилоят товар айланмасида улуши, фоиз ҳисобида</i>	<i>2017 йил январь-мартга нисбатан фоиз ҳисобида</i>
Россия	15,9	140,1
Туркия	10,0	103,8
Қозоғистон	17,8	199,7
Хитой	18,9	2м
Украина	1,6	141,0
Ҳиндистон	1,2	36,1
Германия	3,4	44,6
Белоруссия	1,2	96,7
Жанубий Корея	2,1	97,6
Ерон	1,0	126,8
Латвия	3,0	160,6
Япония	1,4	44,9
Қирғизистон	0,7	125,3
Нидерландия	1,0	3,3м
БАА	0,9	146,9
Туркменистон	0,7	176,3
Афғонистон	1,3	116,1
Полша	0,9	2,7м
Покистон	0,1	24,2

2018 йил январь-мартда МДХ ва бошқа хориж давлатлари билан амалга оширилган ташқи савдо таркиби

Экспорт



Импорт



- Пахта толаси
- Озиқ-овқат маҳсулотлари
- Кимё ва пластмасса маҳсулотлари
- Энергия манбалари
- Қора ва рангли металллар
- Машина ва ускуналар
- Хизматлар
- Бошқалар

VIII. ТРАНСПОРТ

Юк ташиш. 2018 йил январь-мартда барча транспорт турлари томонидан 8,7 млн. тонна юк ташилган бўлиб, бу ўтган йилнинг шу даврига нисбатан 101,3 фоизга кўпайди.

Юк айланмаси барча транспорт турлари томонидан 211,9 млн.тн-км.ни ташкил қилди ва 101,4 фоизга кўпайди.

Юк ташиш ва юк айланмаси транспорт турлари бўйича

	2018 йил январь-март	2017 йил январь-мартга нисбатан фоиз ҳисобида
Ташилган юк, млн. тн	8,7	101,3
<i>шу жумладан:</i>		
автомобил транспортида	8,7	101,3
Юк айланмаси, млн. тн-км	211,9	101,4
<i>шу жумладан:</i>		
автомобил транспортида	211,9	101,4

Якка тартибдаги тадбиркорларнинг автомобил транспорти юк айланмаси 2017 йил январь-мартга нисбатан 101,8 фоизга кўпайди ва 179,6 млн. тн-км.ни ташкил қилди. Юк айланмасининг умумий ҳажмида хусусий юк ташувчиларнинг улуши 84,7 фоизни ташкил қилди (2017 йил январь-мартда 84,4 %).

Йўловчи ташиш. 2018 йил январь-мартда барча транспорт турлари томонидан 99,5 млн. киши ташилган бўлиб, бу кўрсаткич ўтган йилнинг шу даврига нисбатан 101,9 фоизга кўпайди. Йўловчи ташиш айланмаси ушбу даврда 102,7 фоизга кўпайиб, 3169,0 млн. йўловчи-км.ни ташкил қилди.

Транспорт турлари бўйича йўловчи ташиш ва йўловчи айланмаси

	2018 йил январь-март	2017 йил январь-мартга нисбатан фоиз ҳисобида
Транспортда ташилган йўловчилар, млн. киши	99,5	101,9
шу жумладан, автомобил транспортида	99,5	101,9
Йўловчи айланмаси, млн. йўловчи-км	3169,0	102,7
шу жумладан, автомобил транспортида	3169,0	102,7

Якка тартибдаги тадбиркорларнинг йўловчи ташувчи автомобил транспортида йўловчи айланмаси 2017 йил январь-мартга нисбатан 102,3 фоизга кўпайди ва 2974,8 млн. йўловчи-км.ни ташкил қилди.

Йўловчи айланмасининг умумий ҳажмида хусусий йўловчи ташувчиларнинг улуши 93,9 фоизни (2017 йил январь-мартда 94,2 %) ташкил қилди.

Юк ва йўловчи айланмасининг январ-март ойларидаги умумий ҳажми



IX. ТОВАРЛАР ВА ХИЗМАТЛАР БОЗОРИ

2018 йил январь-мартда чакана товар айланмаси 2223,3 млрд. сўмни ташкил этди ва ўтган йилнинг шу даврига нисбатан 101,0 фоизга ўсди.

Хўжалик юритувчи субъектларнинг мулкчилик шакллари бўйича чакана товар айланмаси

	<i>млрд. сўм</i>	<i>2017 йил январь-мартга нисбатан фоиз ҳисобида</i>	<i>Яқунга нисбатан фоиз ҳисобида</i>
Жами	2223,3	101,0	100,0
<i>шу жумладан:</i> мулкчилик шакллари бўйича			
давлат мулки	0,9	130,8	0,04
нодавлат мулки	2222,4	101,0	99,96
ундан фуқароларнинг хусусий мулки	1391,8	76,8	62,6

Савдо корхоналарининг чакана савдо айланмаси ҳажми 2018 йил январь-мартда 215,9 млрд. сўмни ташкил қилиб, ўтган йилнинг шу даврига нисбатан 161,6 фоизни ташкил қилди.

Кичик(бизнес) тадбиркорлик субъектининг жами чакана савдо ҳажми 2018 йилнинг январь-март ойларида 1713,0 млрд. сўмни ташкил этиб, ўтган йилнинг шу даврига нисбатан 97,3 фоизга ошган.

2018 йил январь-мартда чакана савдо айланмаси таркиби

	млрд. сўм	2017йил январь-мартга нисбатан фоиз ҳисобида	Яқунга нисбатан фоиз ҳисобида
--	-----------	---	--

Чакана товар айланмаси	2223,3	101,0	100,0
-------------------------------	---------------	--------------	--------------

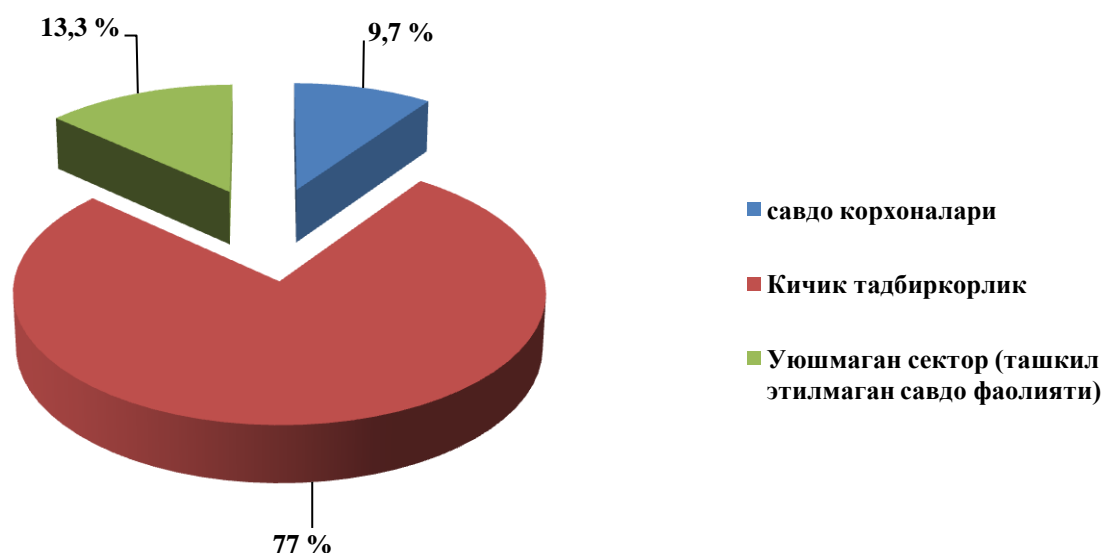
шу жумладан:

савдо корхоналари	215,9	161,6	9,7
-------------------	-------	-------	-----

Кичик тадбиркорлик	1713,0	97,3	77,0
--------------------	--------	------	------

Уюшмаган сектор (ташқил этилмаган савдо фаолияти)	294,4	96,4	13,3
--	-------	------	------

Чакана савдо таркибининг улуши (фоиз ҳисобида)



Умумий овқатланиш соҳасининг товар айланмаси 46,5 млрд. сўмга этди ёки 2017 йил январь-мартга нисбатан 108,7 фоизни ташкил этди.

Чакана савдо (умумовқатланиш фаолиятини қўшган ҳолда) аҳоли жон бошига ҳисоблаганда 596,6 минг сўмни ташкил этди (2017 йил январь-март ойларида 486,6 минг сўмни ташкил этган).

2018 йил январь-мартда бозор хизматлари ишлаб чиқаришнинг иқтисодий фаолият турлари бўйича ҳажми 2150,4 млрд. сўмни, шу жумладан қишлоқ жойларида 779,4 млрд. сўм ёки умумий кўрсатилган хизматлар ҳажмининг 36,2 фоизи (2017 йил январь-мартга нисбатан ўсиш суръати 106,1 фоиз)ни ташкил қилди.

Бозор хизматлари ишлаб чиқаришнинг иқтисодий фаолият турлари бўйича тақсимланиши

2018 йил январь-март

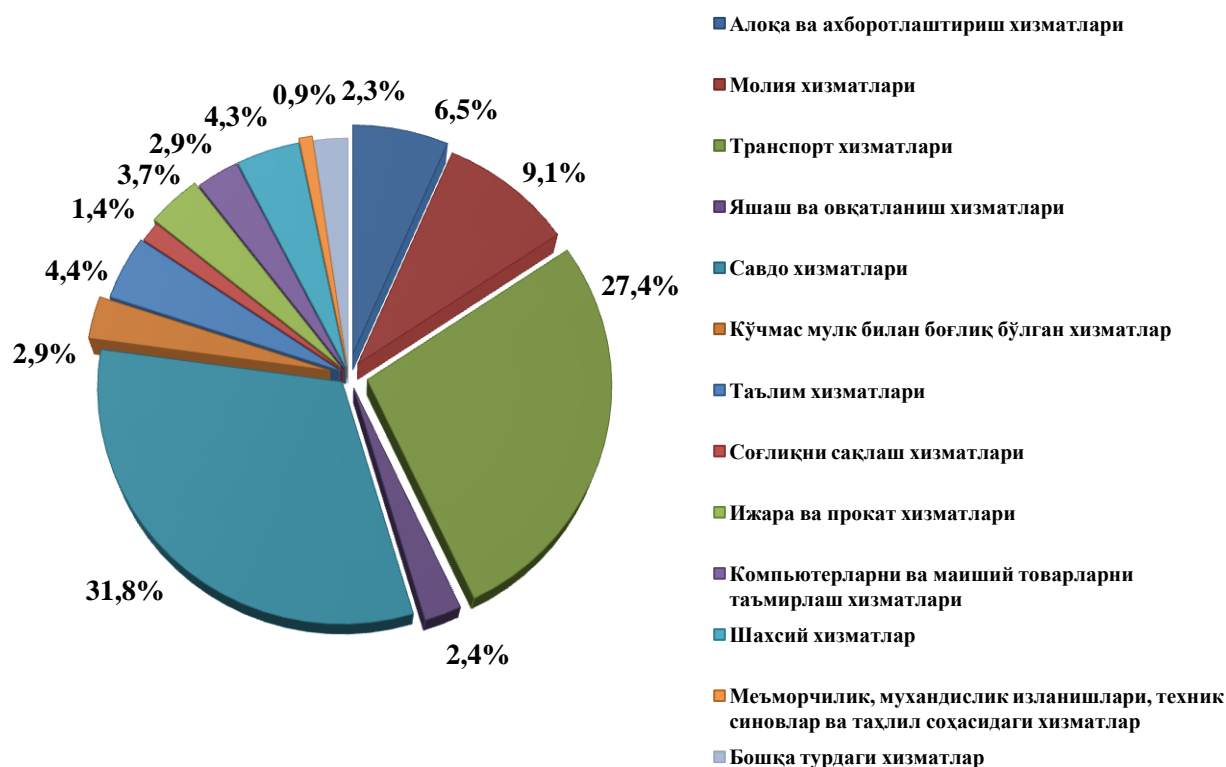
	млрд. сўм	2017 йил январь-мартга нисбатан фоиз ҳисобида	яқунга нисбатан фоиз ҳисобида	шу жумладан: қишлоқ жойларида млрд. сўм
Жами хизматлар	2150,4	106,1	100,0	779,4
<i>шу жумладан:</i> хизмат турлари бўйича				
Алоқа ва ахборотлаштириш хизматлари	140,5	119,1	6,5	1,1
Молия хизматлари	195,1	125,5	9,1	37,7
Транспорт хизматлари	590,3	103,3	27,4	306,0
<i>шу жумладан:</i> автотранспорт хизматлари	544,7	100,7	25,3	296,9
Яшаш ва овқатланиш хизматлари	51,8	103,8	2,4	14,6
Савдо хизматлари	684,1	102,1	31,8	283,0
Кўчмас мулк билан боғлиқ бўлган хизматлар	61,7	102,3	2,9	25,3
Таълим хизматлари	93,9	106,0	4,4	16,4

	млрд. сўм	2017 йил январь-мартга нисбатан фоиз ҳисобида	яқунга нисбатан фоиз ҳисобида	шу жумладан: қишлоқ жойларида млрд. сўм
Соғлиқни сақлаш хизматлари	30,0	114,0	1,4	4,6
Ижара ва прокат хизматлари	79,3	105,7	3,7	18,8
Компютерларни ва маиший товарларни таъмирлаш хизматлари	62,7	102,1	2,9	19,3
Шахсий хизматлар	92,3	100,7	4,3	32,9
Меъморчилик, муҳандислик изланишлари, техник синовлар ва таҳлил соҳасидаги хизматлар	18,5	144,5	0,9	8,8
Бошқа турдаги хизматлар	50,2	104,9	2,3	10,9

Хизматлар таркибида энг катта улуш транспорт (жами хизматларнинг 27,4 фоизи), савдо (31,8 фоизи) хизматларига тўғри келди.

Шунингдек, молия хизматлари (125,5 фоиз), таълим хизматлари (106,0 фоиз), алоқа ва ахборотлаштириш хизматлари (119,1 фоиз), соғлиқни сақлаш хизматлари (114,0 фоиз) ҳамда меъморчилик, муҳандислик изланишлари, техник синовлар ва таҳлил соҳасидаги хизматларида (144,5 фоиз) ўсиш суръати юқори бўлди.

**2018 йил январь-мартида бозор хизматлари ишлаб чиқаришнинг
иқтисодий фаолият турлари улуши, фоизда**



**Ҳудудлар кесимида бозор хизматлари ишлаб чиқариши
(2018 йилнинг январь-мартида)**

	Жами			Аҳоли жон бошига	
	млрд.сўм	2017й. январь– мартга нисбатан фоизда	жами хизматлар ҳажмига нисбатан фоизда	минг сўм	2017й. январь– мартга нисбатан фоизда

**Самарқанд
вилояти**

2150,4

106,1

100,0

577,0

104,1

шаҳарлар:

Самарқанд

1351,1

107,4

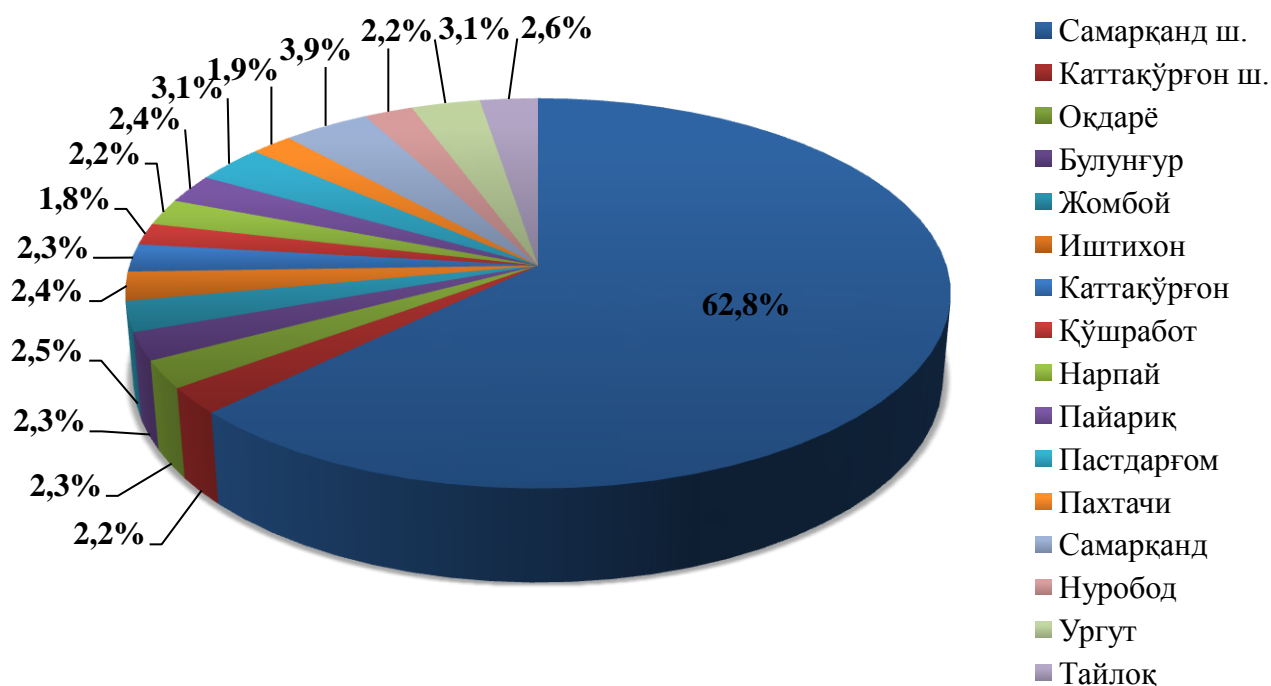
62,8

2546,3

106,1

	Жами			Аҳоли жон бошига	
	млрд.сўм	2017й. январь– мартга нисбатан фоизда	жами хизматлар ҳажмига нисбатан фоизда	минг сўм	2017й. январь– мартга нисбатан фоизда
Каттакўрғон	48,0	104,1	2,2	551,9	103,0
<i>туманлар:</i>					
Оқдарё	49,9	102,9	2,3	326,2	100,9
Булунғур	50,3	103,4	2,3	280,8	101,5
Жомбой	53,6	103,9	2,5	327,7	101,4
Иштихон	52,5	102,5	2,4	216,5	100,4
Каттакўрғон	48,9	102,8	2,3	186,6	100,8
Қўшрабат	39,5	101,9	1,8	313,9	100,0
Нарпай	46,7	102,9	2,2	227,4	101,2
Пайариқ	50,7	103,3	2,4	211,9	101,3
Пастдарғом	65,6	103,8	3,1	193,3	101,7
Пахтачи	39,7	101,5	1,9	286,6	99,9
Самарқанд	84,3	106,9	3,9	348,8	105,0
Нуробод	47,8	102,7	2,2	332,0	100,8
Ургут	66,8	106,2	3,1	138,4	103,7
Тайлоқ	55,0	105,5	2,6	286,4	103,4

**Худудларнинг бозор хизматлари ишлаб чиқаришдаги улуши
(фоиз ҳисобида)**



Худудлар кесимида хизматларнинг энг юқори ўсиш суръати Самарқанд шаҳри (107,4 фоиз) ҳиссасига тўғри келди.

Аҳоли жон бошига энг катта хизматлар ҳажми Самарқанд шаҳри (2546,3 минг сўм), Каттақўрғон шаҳри (551,9 минг сўм) ва Самарқанд (348,8 минг сўм) туманларида қайд этилди.

Вилоят бўйича кўрсатилган хизматларнинг Самарқанд шаҳри (62,8 фоиз), Самарқанд тумани (3,9 фоиз), Ургут (3,1 фоиз), Пастдарғом (3,1 фоиз) ва Тайлоқ (2,6 фоиз) туманлари ҳиссаларига тўғри келди.

Ҳар бир худуд вилоят иқтисодиётининг алоҳида худудий қисми ҳисобланади. Ҳар бир худуд ўзининг ихтисослашуви, иқтисодиётни комплекс ривожлантириш ва уни бошқариш имконияти билан бошқасидан фарқ қилади.

X. ДЕМОГРАФИЯ ВА МЕҲНАТ БОЗОРИ

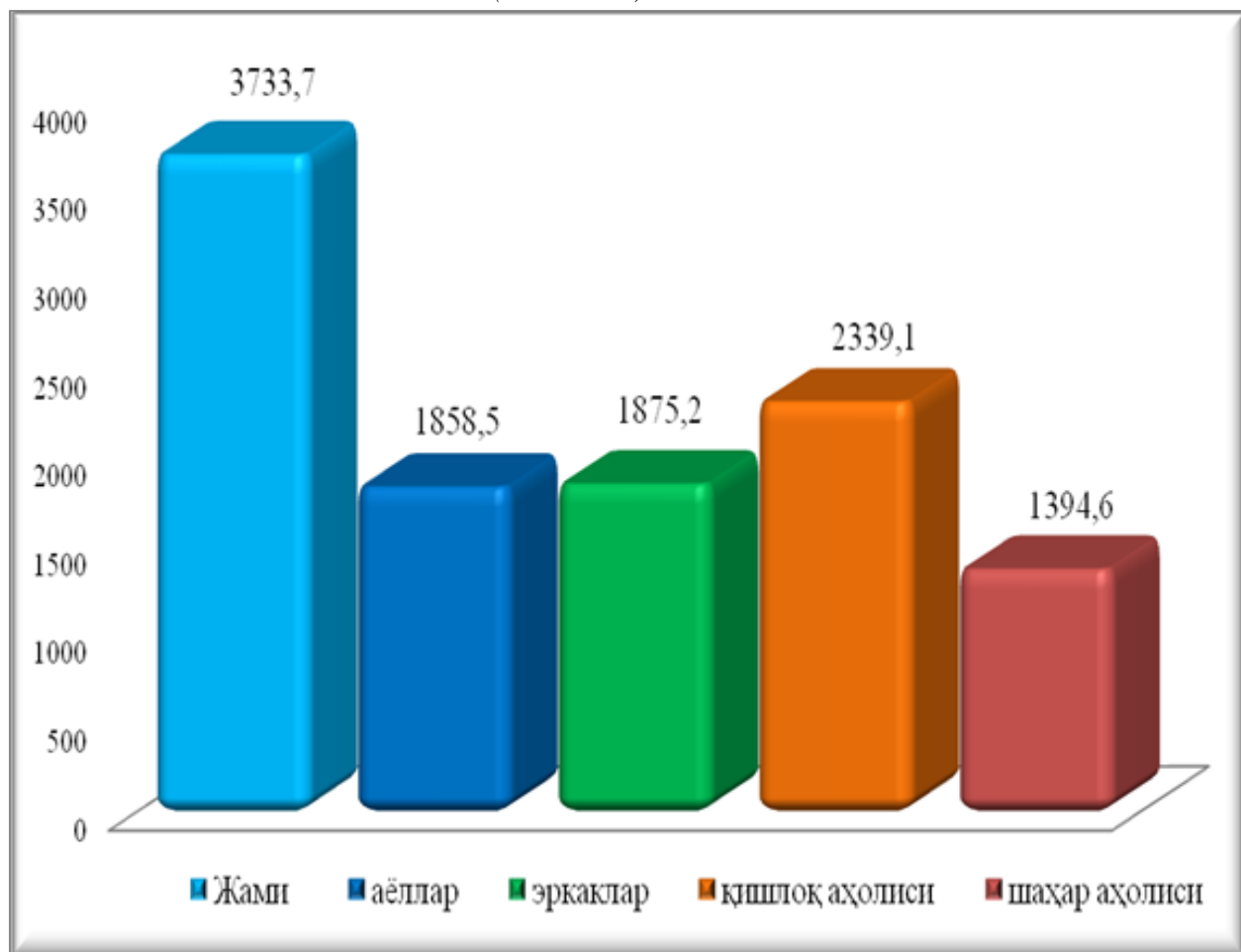
Дастлабки маълумотларга кўра, 2018 йилнинг 1 апрель ҳолатига вилоятда доимий аҳоли сони 3733,7 минг кишини ташкил қилди ва йил бошидан 13 708 кишига ёки 0,4 фоизга кўпайди.

Доимий аҳоли сони

(2018 йил 1 апрель ҳолатига, минг.киши)

	Жами аҳоли сони	шу жумладан:		Жами аҳоли сонидан:	
		эркаклар	аёллар	шаҳар аҳолиси	қишлоқ аҳолиси
Вилоят	3733,7	1875,2	1858,5	1394,6	2339,1
<i>шаҳарлар</i>					
Самарқанд	531,5	257,4	274,1	531,5	0,0
Каттакўрғон	87,0	43,3	43,7	87,0	0,0
<i>туманлар:</i>					
Оқдарё	153,2	76,9	76,3	60,7	92,5
Булунғур	179,5	91,4	88,1	40,3	139,2
Жомбой	163,9	82,7	81,2	37,0	126,9
Иштихон	243,0	122,2	120,8	67,0	176,0
Каттакўрғон	262,6	132,9	129,7	50,3	212,3
Қўшработ	126,0	64,3	61,7	12,1	113,9
Пайариқ	239,6	123,4	116,2	70,5	169,1
Пастдарғом	340,0	170,5	169,5	89,8	250,2
Пахтачи	139,0	68,7	70,3	27,3	111,7
Самарқанд	242,2	122,4	119,8	14,6	227,6
Нарпай	205,5	104,5	101,0	62,5	143,0
Нуробод	144,4	72,4	72,0	16,8	127,6
Тайлоқ	483,9	245,1	238,8	203,8	280,1
Ургут	192,4	97,1	95,3	23,4	169,0

2018 йил 1 апрель ҳолатига аҳоли сони таркиби
(минг киши)



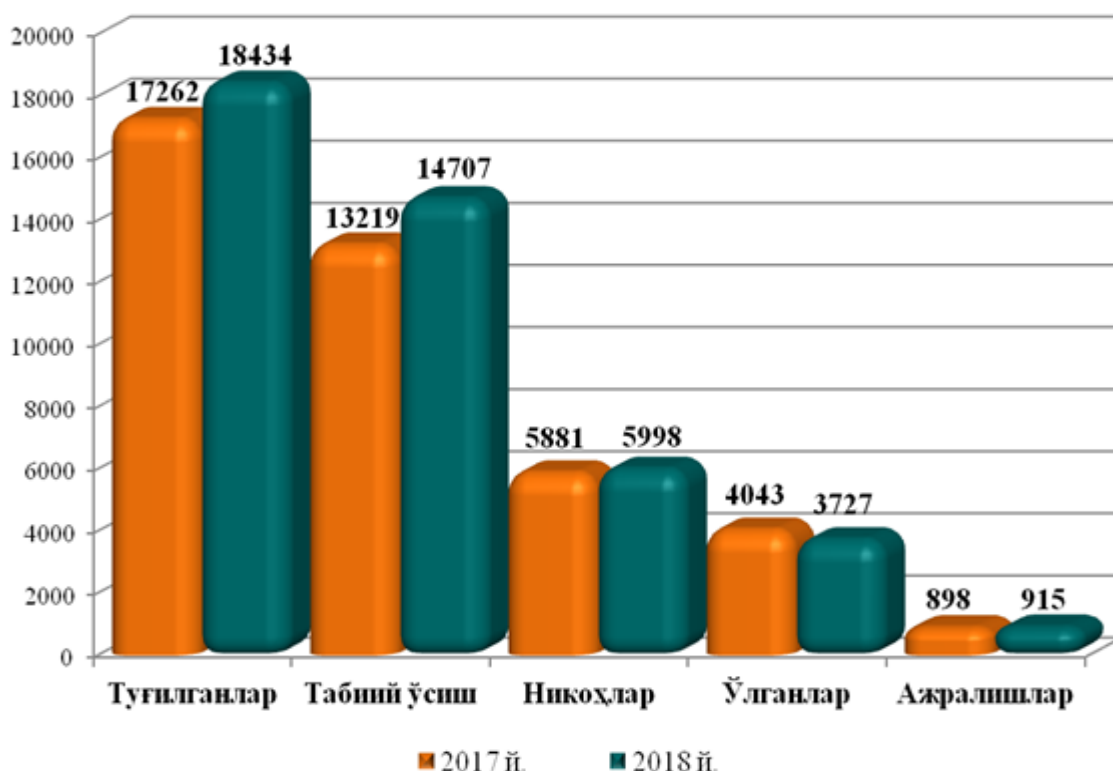
2018 йилнинг январь-мартда аҳолининг табиий ҳаракати

	киши			ҳар минг аҳолига, нисбатан	
	2017й.	2018й. ¹⁾	ўсиш, камайиш	2017й.	2018й. ¹⁾
Туғилганлар	17262	18434	1172	19,1	20,1
Ўлганлар	4043	3727	-316	4,5	4,1
Табиий ўсиш	13219	14707	1488	14,6	16,0
Никоҳлар	5881	5998	117	6,5	6,5
Ажралишлар	898	915	17	1,0	1,0

¹ dastlabki ma'lumot

2018 йилнинг январь-мартида аҳолининг табиий ҳаракати

(киши)



Туғилиш даражасининг кўпайиши Каттақўрғон шаҳрида (19,1 промилледан 22,3 промиллега) ва Самарқанд шаҳарларида (16,2 промилледан 17,0 промиллега) сезиларли ўсган бўлиб, аксинча камайиш эса Оқдарё 19,4 промилледан 18,9 промиллега) ва Нарпай (15,0 промилледан 14,7 промиллега) туманларида кузатилди.

Ўлим даражаси. 2018 йилнинг январь-март ойларида вафот этганлар сони 3727 кишини ташкил қилди ва 2017 йилнинг шу даврига (4043 киши) нисбатан 316 тага камайган. Ўлим коеффитсиенти эса 4,1 промиллени ташкил қилди (2017 йил январь-мартида 4,5 промилле).

Ўлганлар сонининг кўпайиши сезиларли даражада кузатилмади, аксинча камайиш Каттақўрғон шаҳрида (6,0 дан 5,2 га), Самарқанд шаҳрида (5,5 дан 4,9 га), Қўшработда (4,8 дан 3,3 промиллега), ва Пайариқ (4,1 дан 4,1 промиллега) туманларида кузатилди.

Ўлганлар умумий сонидан 62,2 фоизи - қон айланиш тизими касалликлари, 7,4 фоизи - ўсма касалликлари, 5,3 фоизи - бахтсиз ҳодиса, заҳарланиш ва жароҳатлар, 6,0 фоизи - овқат ҳазм қилиш органлари касалликлари, 4,1 фоизи - нафас олиш органлари касалликлари, 1,8 фоизи - инфекция касалликлари ва қолган 13,2 фоизи эса бошқа касалликлар билан касалланганлиги сабабли вафот этган.

Ўлганлар умумий сонининг таркибий тузулиши
(2018 йилнинг январь-март ҳолатига, фоизда)



Никоҳ ва ажралишлар. 2018 йилнинг январь-мартида ФХДЁ органларида 5998 та никоҳ ва 915 та ажралишлар рўйхатга олинди. Ҳар минг аҳолига нисбатан 6,5 та никоҳ (2017 йилнинг тегишли даврида – 6,5 та) ва 1,0 та ажралишлар (2017 йилнинг тегишли даврида 1,0 та) тўғри келди.

Мигратсия. Дастлабки маълумотларга кўра, 2018 йилнинг январь-март ойларида вилоят бўйича кўчиб келганлар сони 3643 кишини, шу давр мобайнида кўчиб кетганлар сони эса 4642 кишини ташкил қилди. Мигратсия қолдиғи минус 999 кишига (2017 йилнинг шу даврида минус 1325 киши) тенг бўлди.

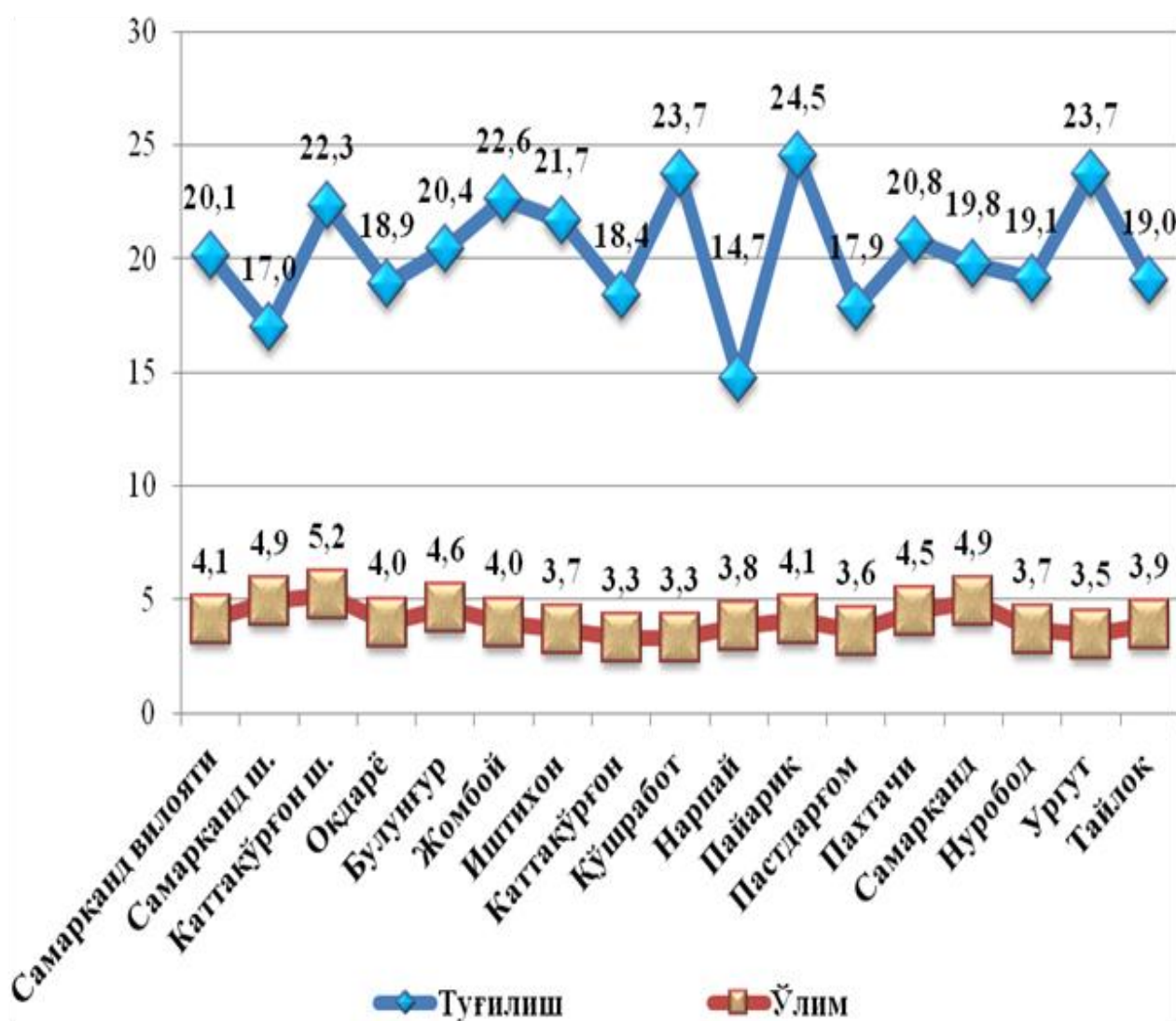
2018 йил январь-мартда аҳолининг мигратсия кўрсаткичлари (киши)

	<i>Келганлар</i>		<i>Кетганлар</i>		<i>Мигратсия салъдоси</i>	
	<i>2017й.</i>	<i>2018й.</i>	<i>2017й.</i>	<i>2018й.</i>	<i>2017й.</i>	<i>2018й.</i>
Вилоят	2582	3643	3907	4642	-1325	-999
<i>шаҳарлар</i>						
Самарқанд ш.	448	1134	691	857	-243	227
Каттақўрғон ш.	24	89	151	271	-127	-182
<i>туманлар:</i>						
Оқдарё	198	45	130	169	68	-124
Булунғур	229	266	308	349	-79	-83
Жомбой	189	279	152	191	37	88
Иштихон	148	142	248	342	-100	-200
Каттақўрғон	195	281	280	293	-85	-12
Қўшрабат	139	231	228	290	-89	-59
Пайариқ	40	106	318	334	-278	-228
Пастдарғом	220	129	151	217	69	-88
Пахтачи	98	229	336	281	-238	-52
Самарқанд	155	300	202	222	-47	78
Нарпай	173	163	196	217	-23	-54
Нуробод	13	29	105	128	-92	-99
Тайлоқ	191	99	128	163	63	-64
Ургут	122	121	283	318	-161	-197

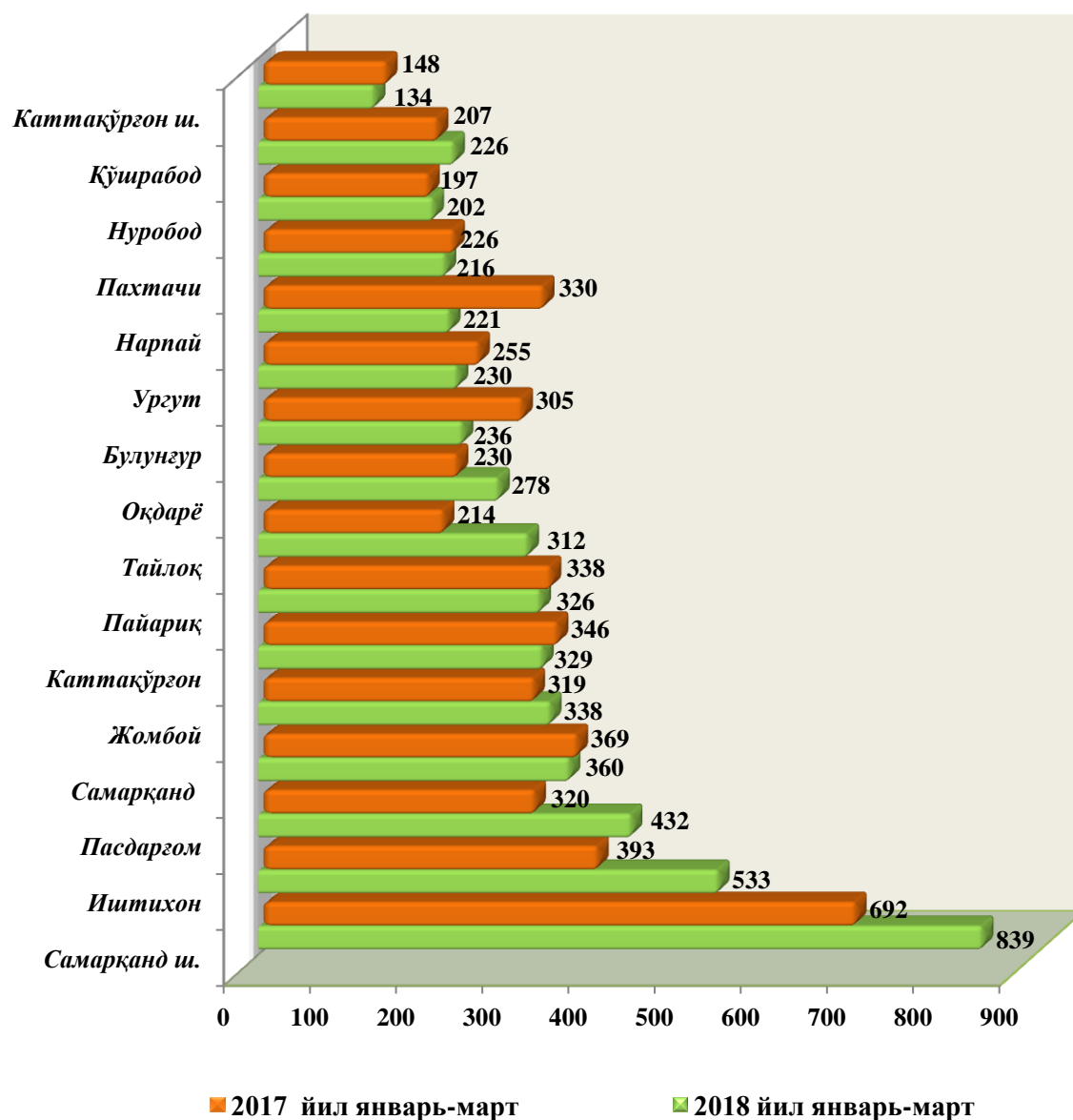
Энг катта минус қолдиклар Каттакўрғон (минус 182) шаҳарда ҳамда Пайарик тумани (минус 228), Иштихон (минус 200), Ургут (минус 197), Оқдарё (минус 124), Нуробод (минус 99), Пастдарғом (минус 88), Булунғур (минус 83), Тайлоқ (минус 64) ва Пахтачи (минус 52) туманларида кузатилди.

2018 йилнинг январь-мартида аҳолининг табиий ҳаракати

(ҳар 1000 кишига)



**Бандликка кўмаклашиш марказлари орқали ишга жойлаштирилган фуқаролар
сони (киши)**



Бандликка кўмаклашиш марказларига мурожаат қилган фуқаролардан 5 212 нафари (барча мурожаат қилганларнинг 47,2 фоизи) ишга жойлаштирилди. Айниқса ушбу кўрсаткич, Пайариқ (мурожаат этганларнинг 99,0 фоизи), Самарқанд (60,5 фоиз), Жомбой (59,7 фоиз), Қўшрабод (61,6 фоиз), Самарқанд шаҳар (56,3 фоиз), Каттақўрғон (53,5 фоиз), Иштихон (57,8 фоиз), ва Нуробод (52,6 фоиз) туманларида юқори даражада бўлди.

Ўртача ойлик номинал ҳисобланган иш ҳақи миқдори

2018 йил январь-март (дастлабки маълумотлар)

	<i>январь</i>	<i>февраль</i>	<i>март</i>	<i>январь-март</i>
Вилоят	1 192 011,1	1 202 635,0	1 307 734,3	1 234 806,9
<i>шаҳарлар</i>				
Самарқанд ш.	1365964,8	1383868,8	1615142,8	1483775,3
Каттақўрғон ш.	1234337,4	1263045,4	1428420,1	1309312,6
<i>туманлар:</i>				
Оқдарё	1 012 077,8	1 033 873,3	1 031 900,8	1 026 248,7
Булунғур	1 090 760,7	1 102 133,0	1 155 032,1	1 116 582,3
Жомбой	1 324 789,6	1 314 407,5	1 451 996,1	1 362 761,5
Иштихон	1 124 059,0	1 111 826,6	1 144 274,4	1 126 912,5
Каттақўрғон	1 101 453,2	1 115 226,0	1 124 581,3	1 113 238,1
Қўшрабат	1 015 772,2	1 020 675,0	1 043 336,7	1 033 963,7
Пайариқ	985 158,0	986 756,6	1 036 877,1	1 003 305,3
Пастдарғом	1 092 222,4	1 097 567,5	1 176 960,7	1 121 242,1
Пахтачи	1 005 259,5	997 583,2	1 008 916,7	1 004 396,4
Самарқанд	1073948,1	1071294,1	1087562,6	1075943,9
Нарпай	1 090 257,7	1 082 626,3	1 133 880,2	1 101 441,8
Нуробод	1213343,9	1202642,3	1197420,8	1204824,2
Тайлоқ	1037967,8	1054950,8	1065387,8	1053238,6
Ургут	1122873,4	1142705,1	1234774,4	1167615,9



**САМАРҚАНД ВИЛОЯТИНИНГ СТАТИСТИК АХБОРОТНОМАСИ
2018 ЙИЛ ЯНВАРЬ-МАРТ**

Нашрга масъул:

**Статистика фаолиятини ташкил этиш
ва йиғма ахборот-таҳлилий ишлар бўлими**
тел. (0-366) 235-58-95

Буюртма рақами №__ __. __.18 й. Тираж __ нусха

**Самарқанд вилояти статистика бошқармаси
Самарқанд ш, У.Турсунов кўчаси 82 уй.**