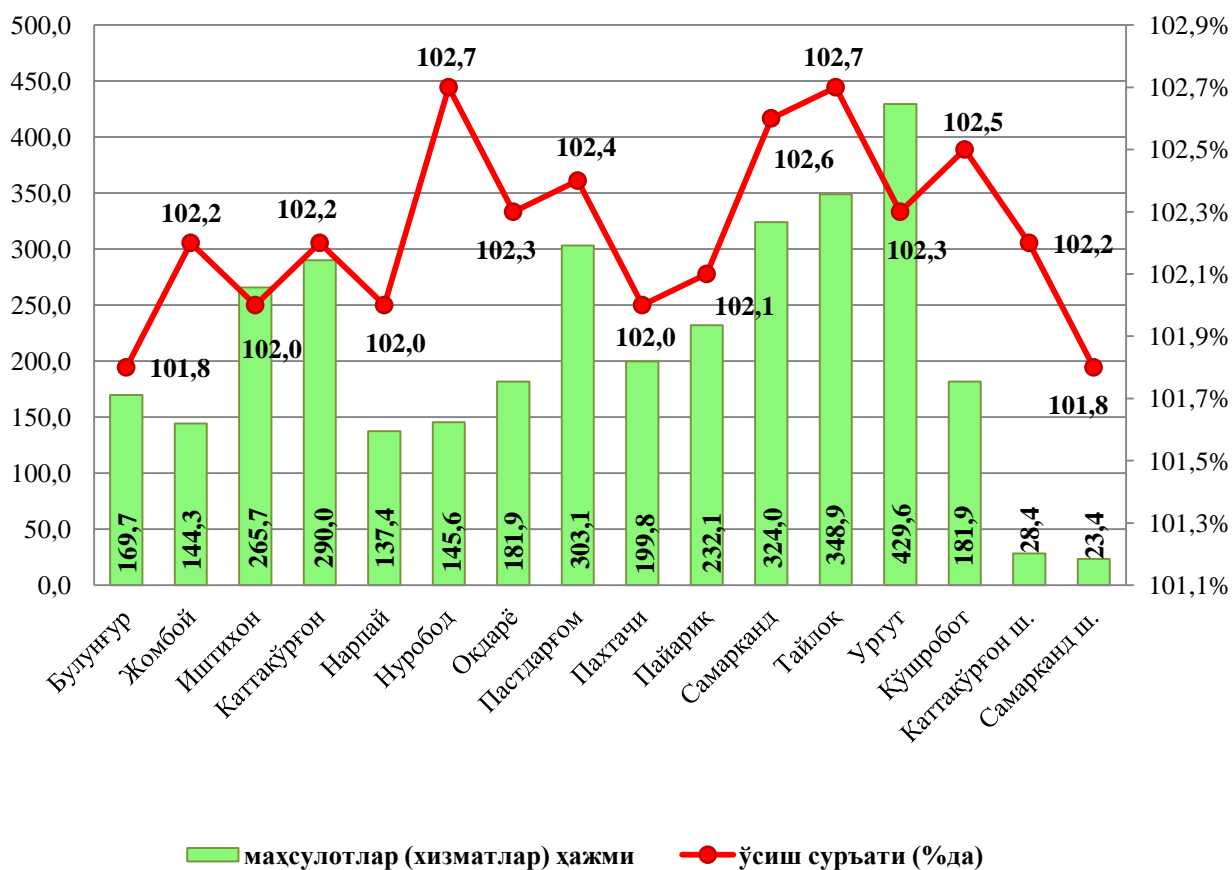


III. ҚИШЛОҚ, ҰРМОН ВА БАЛИҚ ХҲЖАЛИГИ

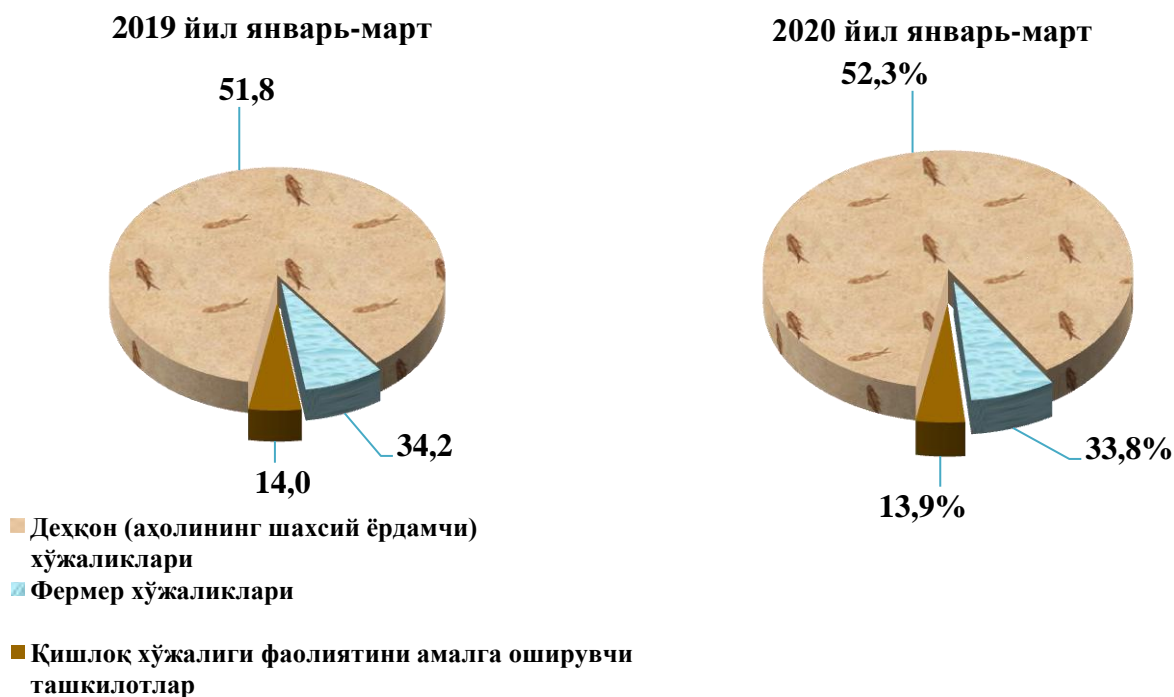
2020 йилнинг январь-март ойларида қишлоқ, ўрмон ва балиқ хўжаликлари томонидан ишлаб чиқарилган маҳсулотлар (кўрсатилган хизматлар) умумий ҳажми 3405,8 млрд. сўмни ёки 2019 йилнинг шу даврига нисбатан 102,3 фоизни ташкил этди.

Шу жумладан, деҳқончилик ва чорвачилик, овчилик ва бу соҳаларда (кўрсатилган хизматлар) ҳажми 3212,8 млрд. сўмни (102,3 фоиз), ўрмончилик хўжаликларида 189,1 млрд. сўмни (101,7 фоиз), балиқчилик хўжаликларида 3,9 млрд. сўмни (123,4 фоиз) ташкил қилди.

**Ҳудудлар кесимида қишлоқ, ўрмон ва балиқ хўжаликлирида ишлаб чиқарилган маҳсулот ҳажми (млрд. сўм)
(2020 йил 1 апрель ҳолатига)**



**Қишлоқ хўжалиги маҳсулотлари ишлаб чиқариш ҳажмининг хўжалик
тоифалари бўйича тақсимланиши**
(умумий ҳажмга нисбатан фоиз ҳисобида)



Чорвачилик. 2020 йилнинг январь-март ҳолатига ўтган йилнинг шу даврига нисбатан йирик шохли қорамоллар 100,9 фоизга (1554,2 минг бошни ташкил қилди), шу жумладан сигирлар 100,8 фоизга (657,3 минг бош), қўй ва эчкилар 101,4 фоизга (2401,5 минг бош), отлар 104,2 фоизга (26040 бош) ва паррандалар 104,3 фоизга (12245,9 минг бошга) ўсди.

Барча ҳудудларда чорвачилик маҳсулотлари (гўшт, сут, тухум) ишлаб чиқаришнинг ўсиши асосан деҳқон ва фермер хўжаликлари ҳисобига бўлиб, гўшт ишлаб чиқариш умумий ҳажмида уларнинг улуши 90,6 ва 4,9 фоизни, сут ишлаб чиқаришда 96,1 ва 3,8 фоизни, тухум ишлаб чиқариш эса деҳқон ва қишлоқ хўжалик корхоналарига тўғри келмоқда 35,8 ва 50,1 фоизни ташкил этди.

**2020 йилнинг 1 апрель ҳолатига хўжалик тоифалари бўйича
чорва моллари ва паррандалар бош сони**

	Барча тоифадаги хўжаликларда		Шу жумладан:					
			Фермер хўжаликларида		Дехқон (аҳолининг шахсий ёрдамчи) хўжаликларида		Қишлоқ хўжалиги фаолиятини амалга оширувчи ташкилотларида	
	минг бош	ўсиш суръати, %	минг бош	ўсиш суръати, %	минг бош	ўсиш суръати, %	минг бош	ўсиш суръати, %
Йирик шохли қорамол	1554,2	100,9	76,7	107,8	1470,5	100,7	7,0	76,1
<i>шужумладан:</i>								
сигирлар	657,3	100,8	30,2	113,1	626,2	100,3	0,9	81,8
Қўй ва эчкилар	2401,5	101,4	145,0	111,9	2165,1	101,0	91,4	95,2
Отлар	26,0	104,2	3,1	138,8	22,6	101,0	0,3	83,7
Паррандалар	12245,9	104,3	3686,9	121,2	5549,1	110,0	3009,9	82,4

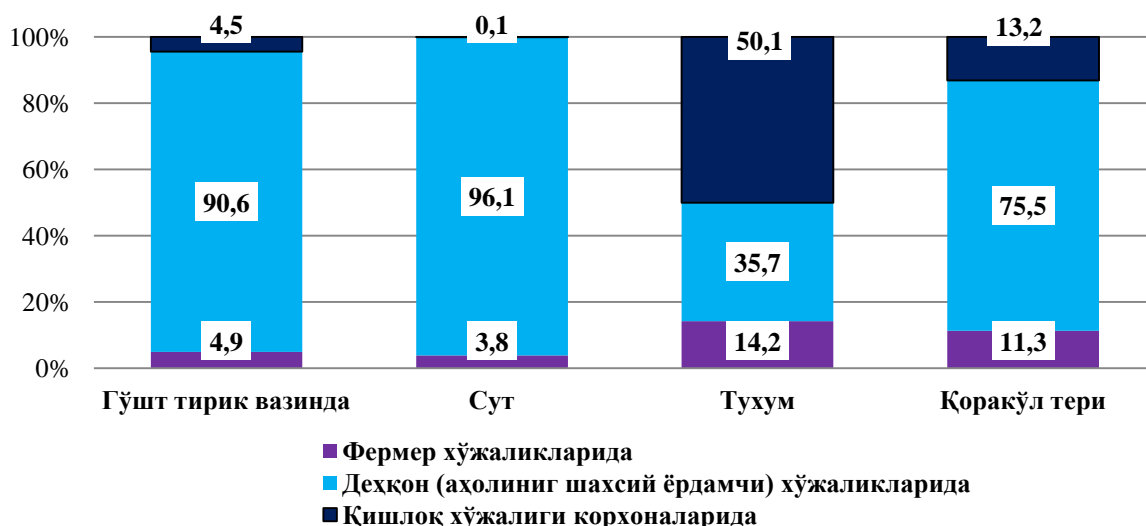
Дехқон (аҳолининг шахсий ёрдамчи) хўжаликларида йирик шохли қорамолларнинг улуши 94,6 фоизни, фермер хўжаликларида эса 4,9 фоизни, шу жумладан, сигирлар мос равишда 95,2 ва 4,6 фоизни, қўй ва эчкилар 90,2 ва 30,1 фоизни, отлар 21,7 ва 2,8 фоизни, паррандалар 45,3 ва 30,1 фоизни ташкил этди.

2020 йилнинг январь-мартида барча тоифадаги хўжаликларда тирик вазн ҳисобида 61,8 минг тонна гўшт (2019 йилнинг январь-мартига нисбатан 102,9 фоизга кўп), 267,6 минг тонна сут (101,3 фоизга кўп), 252,0 млн. дона тухум (102,7 фоизга кўпайган) ишлаб чиқарилди.

**2020 йилнинг 1 апрель ҳолатига хўжалик тоифалари бўйича ишлаб чиқарилган
чорвачилик маҳсулотлари**

	<i>миқдори</i>	<i>ўсиш суръати,%</i>
Гўшт (тирик вазнда), минг тонна	61,8	102,9
<i>шу жумладан:</i>		
Фермер хўжаликларида	3,0	106,1
Деҳқон (аҳолининг шахсий ёрдамчи) хўжаликларида	56,0	102,7
Қишлоқ хўжалиги фаолиятини амалга оширувчи ташкilotларида	2,8	103,6
Сут, минг тонна.	267,6	101,3
<i>шу жумладан:</i>		
Фермер хўжаликларида	10,2	103,2
Деҳқон (аҳолининг шахсий ёрдамчи) хўжаликларида	257,2	101,2
Қишлоқ хўжалиги фаолиятини амалга оширувчи ташкilotларида	0,2	103,4
Тухум, млн. дона	252,0	102,7
<i>шу жумладан:</i>		
Фермер хўжаликларида	35,7	107,7
Деҳқон (аҳолининг шахсий ёрдамчи) хўжаликларида	89,9	101,8
Қишлоқ хўжалиги фаолиятини амалга оширувчи ташкilotларида	126,4	102,0

Чорвачилик маҳсулотлари ишлаб чиқариш таркиби
(ишлаб чиқариш умумий ҳажмига нисбатан фоиз ҳисобида)



Фермер хўжаликлари. 2020 йилнинг январь-мартида фермер хўжаликлари томонидан ишлаб чиқарилган қишлоқ хўжалиги маҳсулотлари ҳажми 237,2 млрд. сўмни ташкил қилди. Қишлоқ хўжалиги маҳсулотлари умумий ҳажмида фермер хўжаликларининг улуши 7,4 фоизни ташкил этди.

2020 йилнинг 1 апрель ҳолатига фермер хўжаликларида 76,7 минг бош йирик шохли қорамол, шу жумладан 30,2 минг бош сизир, 145,0 минг бош қўй ва эчкилар, 3144 бош от ва 3686,9 минг бош паррандалар мавжуд.

2020 йил январь-март ҳолатига фермер хўжаликлари томонидан ишлаб чиқарилган асосий турдаги қишлоқ хўжалик маҳсулотлари

	январь-март				2019 йилга нисбатан, % ҳисобида
	2019 йил		2020 йил		
	минг тонна	ишлаб чиқариш ҳажмидаги улуши, %	минг тонна	ишлаб чиқариш ҳажмидаги улуши, %	
Сабзавот	0,9	34,2	1,0	33,8	102,8
Гўшт, тирик вазнда	2,9	4,8	3,0	4,9	106,1
Сут	9,8	3,7	10,2	3,8	103,2
Тухум, млн.дона	33,2	14,6	35,7	14,2	107,7

**2020 йилнинг 1 апрель ҳолатига қишлоқ хўжалик
маҳсулотининг хўжалик тоифалари бўйича таркиби**

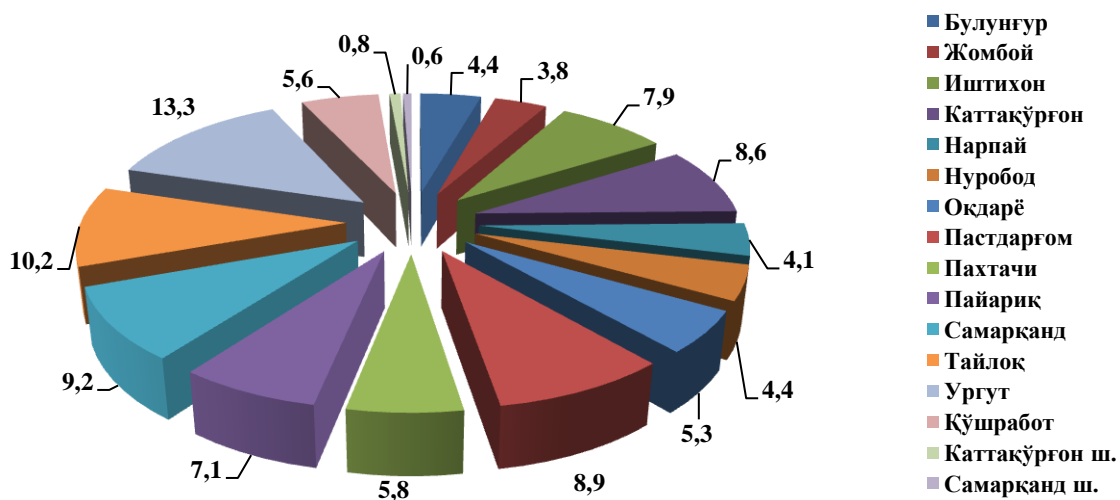
(жамига нисбатан фоиз ҳисобида)

	Фермер хўжаликларида	Деҳқон (ва аҳолининг шахсий ёрдамчи) хўжаликларида	Қишлоқ хўжалиги фаолиятини амалга оширувчи ташкilotларида
Самарқанд вилояти	7,4	88,3	4,3
Самарқанд ш.	0,0	48,5	51,5
Каттақўрғон ш.	0,0	98,9	1,1
туманлар:			
Булунғур	0,6	99,3	0,1
Жомбой	4,9	93,1	2,0
Иштихон	1,1	98,8	0,1
Каттақўрғон	2,8	88,1	9,1
Нарпай	2,3	95,8	1,9
Нуробод	5,0	90,1	4,9
Оқдарё	2,6	97,2	0,2
Пастдарғом	6,2	93,0	0,8
Пахтачи	6,5	93,2	0,3
Пайарик	1,3	97,7	1,0
Самарқанд	14,9	57,0	28,1
Тайлоқ	33,1	66,8	0,1
Ургут	3,3	96,7	0,0
Қўшработ	3,7	95,6	0,7

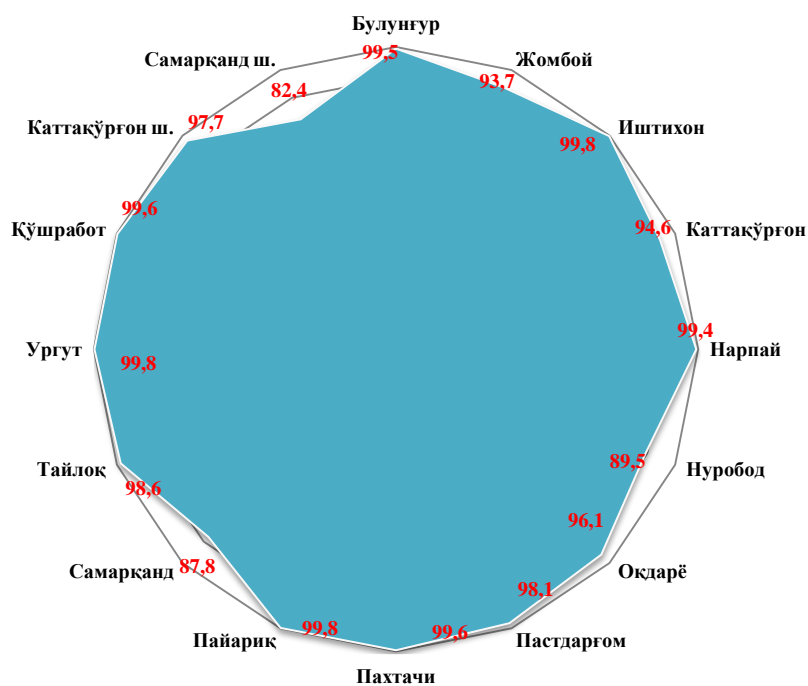
Қишлоқ хўжалик маҳсулотларини ишлаб чиқариш

	Жами (млрд сўм)	Ўсиш суръати %	Аҳоли жон бошига (минг сўмда)	Қишлоқ хўжалигида кичик бизнес улуши %
Самарқанд вилояти	3208,5	102,3	876,7	97,0
Самарқанд ш.	17,7	102,5	42,8	82,4
Каттақўрғон ш.	27,5	102,3	316,5	97,7
туманлар:				
Булунғур	142,3	102,1	909,3	99,5
Жомбой	122,9	102,1	837,7	93,7
Иштихон	252,8	102,0	1046,9	99,8
Каттақўрғон	276,9	102,2	1062,8	94,6
Нарпай	127,9	102,1	645,7	99,4
Нуробод	142,5	102,8	970,3	89,5
Оқдарё	170,3	102,3	1144,2	96,1
Пастдарғом	284,9	102,4	856,3	98,1
Пахтачи	187,8	102,1	1386,2	99,6
Пайарик	228,0	102,1	928,2	99,8
Самарқанд	294,0	102,7	1285,8	87,8
Тайлоқ	326,7	102,8	1735,9	98,6
Ургут	425,7	102,3	845,2	99,8
Қўшработ	180,6	102,5	1384,0	99,6

2020 йил январь-март ойларида қишлоқ хўжалиги маҳсулотлари ишлаб чиқариш ҳажмида ҳудудларнинг улуши, %да

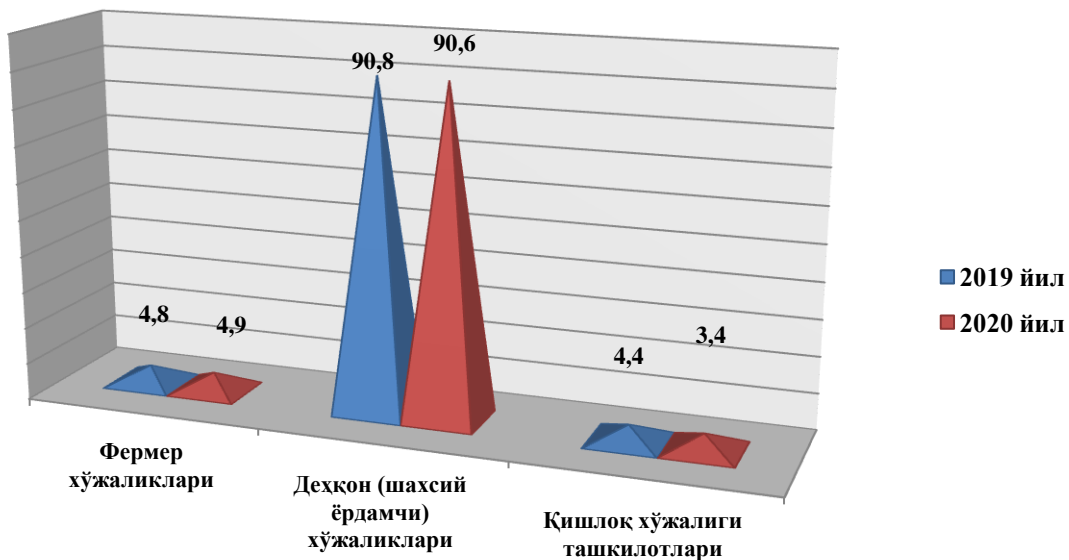


2020 йил январь-март ойларида қишлоқ хўжалиги маҳсулотлари ишлаб чиқариш ҳажмида кичик бизнес улуши, %да

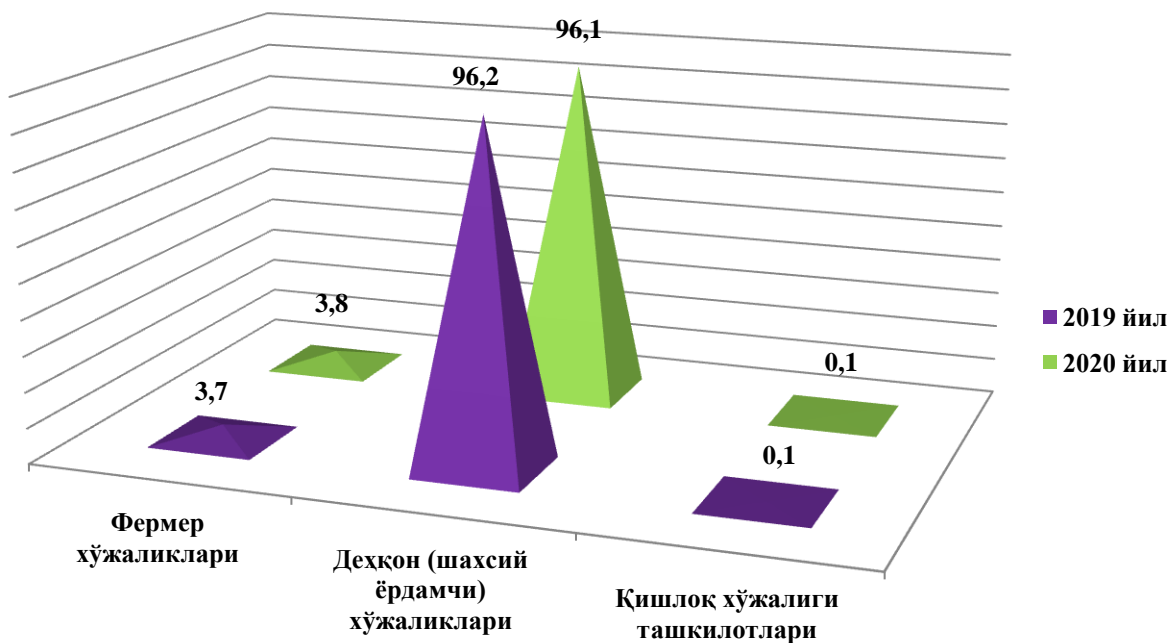


2020 йил январь-март ойларида қишлоқ хўжалиги маҳсулотлари ишлаб чиқариш ҳажмининг хўжаликлар тоифалари бўйича тақсимланиши
(умумий ҳажмга нисбатан фоиз ҳисобида)

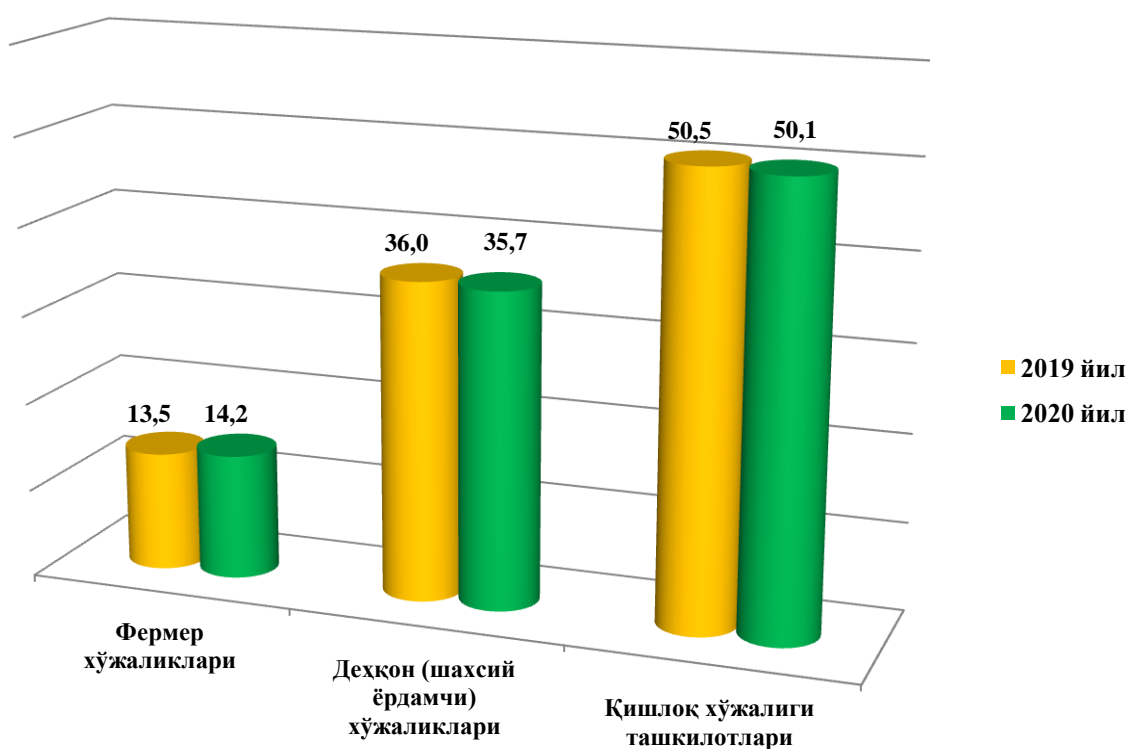
Гўшт маҳсулотлари



Сут маҳсулотлари



Тухум маҳсулотлари



Ҳосил йиғими 2020 йил январь-март ойларида барча тоифадаги хўжаликларда 61839 тонна гўшт (102,9 фоизга кўп), 267632 тонна сўт (101,3 фоизга кўп), 252026 минг дона тухум (102,7 фоизга кўп), 10313 дона қорақўл тери (100,1 фоизга кўп) етиштирилди.

Чорвачилик маҳсулотлари ишлаб чиқариш

	Гўшт, тирик вазнда		Сут	
	тонна	2019 йилнинг январь-мартига нисбатан фоизда	тонна	2019 йилнинг январь-мартига нисбатан фоизда
Самарқанд вилояти	61839,0	102,9	267632,0	101,3
Самарқанд ш.	290,1	103,2	236,3	101,4
Каттақўрғон ш.	575,4	102,8	2279,7	101,6
туманлар:				
Булунғур	2849,5	102,7	13179,9	101,2
Жомбой	1746,2	102,8	16597,4	101,5
Иштихон	4563,2	102,8	28261,2	101,2
Каттақўрғон	4754,1	103,3	36055,8	101,2
Нарпай	2345,5	102,8	13589,8	101,1
Нуробод	3896,5	103,1	5902,4	101,3
Оқдарё	3737,2	102,8	11808,5	101,3
Пастдарғом	6011,2	102,8	20833,2	101,4
Пахтачи	3567,4	102,7	16506,2	101,1
Пайарик	4156,9	102,7	24943,2	101,3
Самарқанд	4837,1	103,0	11107,8	101,6
Тайлоқ	5142,9	103,5	22686,3	101,4
Ургут	9088,2	102,7	32785,6	101,4
Қўшрабат	4277,6	102,9	10858,7	101,3

	Тухум	
	минг дона	2019 йилнинг январь-мартга нисбатан фоизда
Самарқанд вилояти	252026,0	102,7
Самарқанд ш.	12640,0	102,1
Каттақўрғон ш.	1512,0	101,5
туманлар:		
Булунғур	4787,0	102,0
Жомбой	7251,0	102,4
Иштихон	5593,0	101,9
Каттақўрғон	11400,0	102,2
Нарпай	4171,0	101,8
Нуробод	4130,0	102,3
Оқдарё	4467,0	102,0
Пастдарғом	7633,0	103,0
Пахтачи	5955,0	102,0
Пайарик	8264,0	102,2
Самарқанд	150191,0	103,0
Тайлоқ	5662,0	102,0
Ургут	8594,0	101,7
Қўшработ	9776,0	104,2

Қорамол ва паррандалар

(2020 йилнинг 1 апрель ҳолатига, бош)

	Йирик шохли қорамол		шу жумладан: сигирлар	
	бош	ўсиш суръати, фоизда	бош	ўсиш суръати, фоизда

Самарқанд вилояти	1554243	100,9	657332	100,8
Самарқанд ш.	5986	97,7	3460	99,4
Каттақўрғон ш.	21487	68,6	7645	97,5
туманлар:				
Булунғур	106718	100,3	50932	101,0
Жомбой	105621	101,4	41449	97,1
Иштихон	125364	101,1	55454	100,3
Каттақўрғон	132494	108,0	57472	103,3
Нарпай	94738	98,8	39853	101,1
Нуробод	66700	100,7	30410	101,2
Оқдарё	77344	104,6	28291	103,5
Пастдарғом	184359	102,9	74029	101,7
Пахтачи	93472	92,8	36172	99,9
Пайарик	105356	102,4	53019	101,3
Самарқанд	49000	103,3	18023	101,7
Тайлоқ	99561	99,0	44620	100,0
Ургут	184113	102,2	78831	100,2
Қўшрабат	101930	102,5	37673	100,9

	Қўй ва эчкилар		Отлар	
	бош	ўсиш суръати, фоизда	бош	ўсиш суръати, фоизда
Самарқанд вилояти	2401545	101,4	26040	104,2
Самарқанд ш.	6795	108,8	33	55,9
Каттақўрғон ш.	21873	97,1	489	76,6
туманлар:				
Булунғур	144085	100,4	1345	111,2
Жомбой	142765	100,0	809	94,3
Иштихон	95077	100,5	1352	100,0
Каттақўрғон	160677	107,0	1761	127,1
Нарпай	68401	99,7	520	113,5
Нуробод	557557	101,3	2786	102,1
Оқдарё	33008	102,5	1744	106,9
Пастдарғом	175395	100,2	2998	105,9
Пахтачи	190106	101,7	611	97,0
Пайарик	101707	106,2	1702	113,2
Самарқанд	164223	100,9	471	66,8
Тайлоқ	45440	101,7	633	104,1
Ургут	117457	100,1	2911	100,8
Қўшрабат	376979	100,3	5875	107,0

	Паррандалар	
	бош	ўсиш суръати, фоизда

Самарқанд вилояти	12245943	104,3
Самарқанд ш.	439074	107,1
Каттақўрғон ш.	116657	2,6 м.
туманлар:		
Булунғур	529791	114,2
Жомбой	1269532	110,5
Иштихон	495674	111,6
Каттақўрғон	970445	118,2
Нарпай	239326	118,7
Нуробод	316233	120,3
Оқдарё	898887	2,8 м.
Пастдарғом	685040	126,4
Пахтачи	254357	117,0
Пайарик	474968	79,7
Самарқанд	3432188	75,0
Тайлоқ	1156053	139,3
Ургут	548265	117,2
Қўшрабат	419453	118,5