

VIII. ДЕМОГРАФИЯ

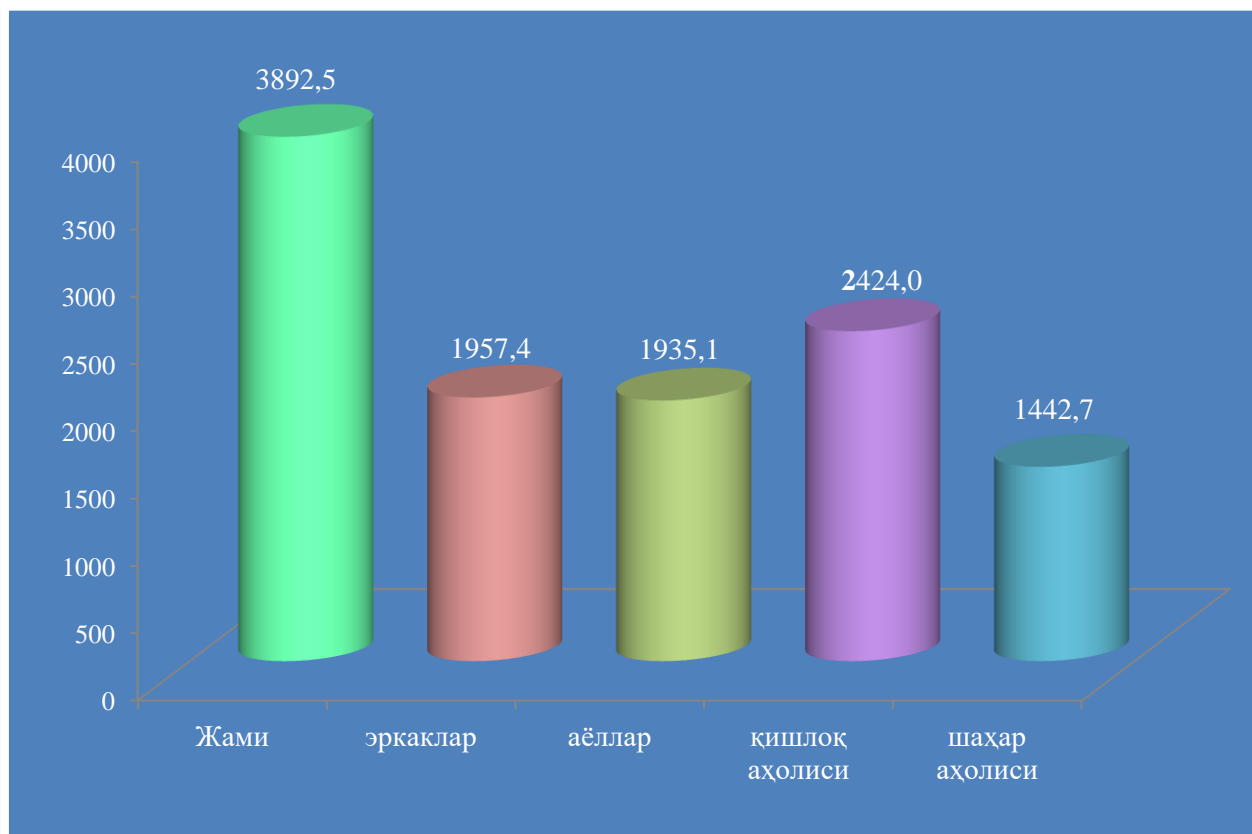
Дастлабки маълумотларга кўра, 2020 йилнинг 1 апрел ҳолатига вилоятда доимий аҳоли сони 3892,5 минг кишини ташкил қилди ва йил бошидан 15,2 минг кишига ёки 0,4 фоизга кўпайди.

Доимий аҳоли сони

(2020 йил 1 апрел ҳолатига, минг. киши)

	Жами аҳоли сони	шу жумладан:		жами аҳоли сонидан:	
		эркаклар	аёллар	шаҳар аҳолиси	қишлоқ аҳолиси
Вилоят бўйича	3892,5	1957,4	1935,1	1442,7	2449,8
Самарқанд ш.	548,0	265,2	282,8	548,0	0,0
Каттақўрғон ш.	89,9	44,9	45,0	89,9	0,0
<i>туманлар:</i>					
Оқдарё	159,2	80,2	79,0	62,2	97,0
Булунғур	187,0	95,4	91,6	41,7	145,3
Жомбой	172,8	87,2	85,6	38,6	134,2
Иштихон	254,3	127,9	126,4	69,1	185,2
Каттақўрғон	273,3	138,6	134,7	52,0	221,3
Қўшрабат	131,7	67,1	64,6	12,4	119,3
Пайариқ	250,6	129,6	121,0	73,0	177,6
Пастдарғом	354,5	177,9	176,6	92,2	262,3
Пахтачи	144,3	71,6	72,7	28,3	116,0
Самарқанд	252,5	127,6	124,9	15,4	237,1
Нарпай	213,1	108,3	104,8	64,0	149,1
Нуробод	150,4	75,7	74,7	17,3	133,1
Тайлоқ	201,4	101,7	99,7	24,6	176,8
Ургут	509,5	258,5	251,0	214,0	295,5

2020 йил 1 апрел ҳолатига доимий аҳоли сони
(минг киши)



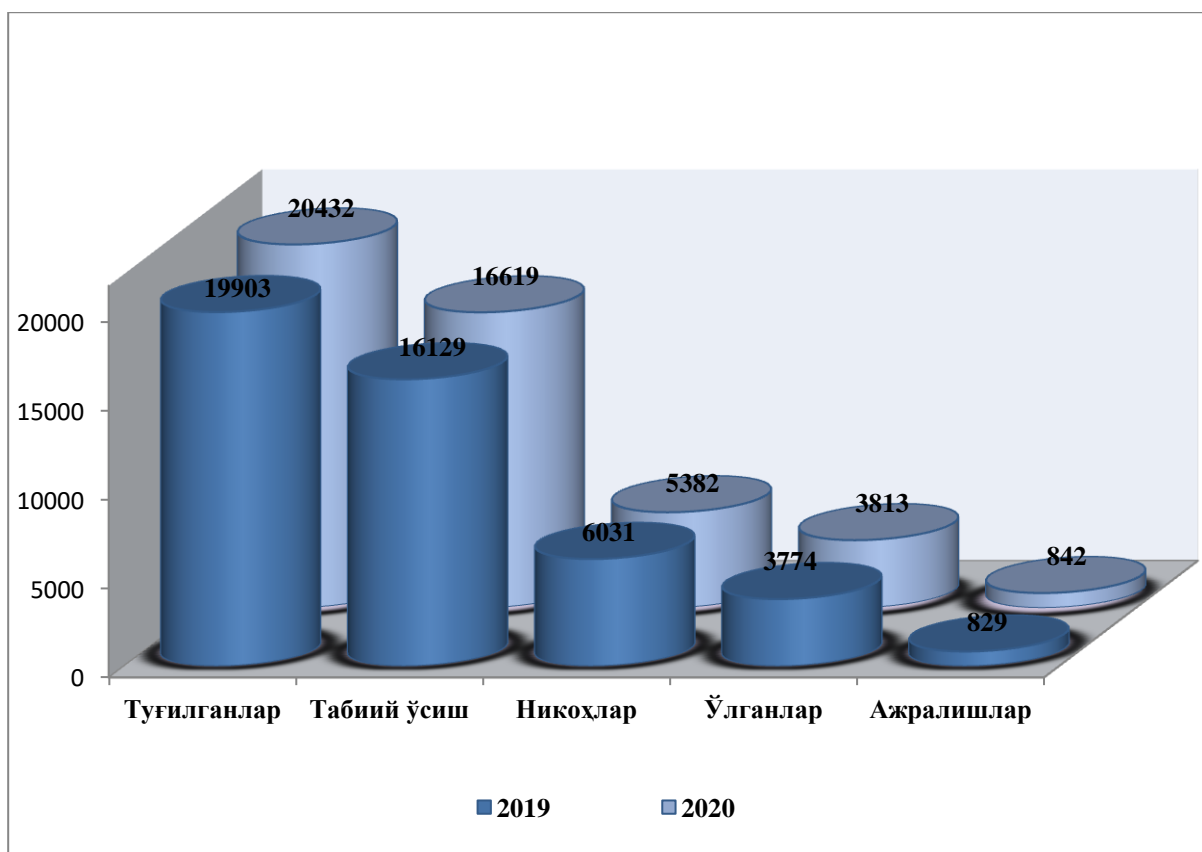
2020 йилнинг январь-мартида аҳолининг табиий ҳаракати

	киши			ҳар минг аҳолига, нисбатан	
	2019й.	2020й. ¹⁾	ўсиш, камайиш	2019й.	2020й. ¹⁾
Туғилганлар	19903	20432	529	21,2	21,2
Ўлганлар	3774	3813	39	4,0	3,9
Табиий ўсиш	16129	16619	490	17,2	17,3
Никоҳлар	6031	5382	-649	6,4	5,6
Ажралишлар	829	842	13	0,9	0,9

¹⁾ дастлабки маълумот

2020 йилнинг январь-мартда аҳолининг табиий ҳаракати

(киши)

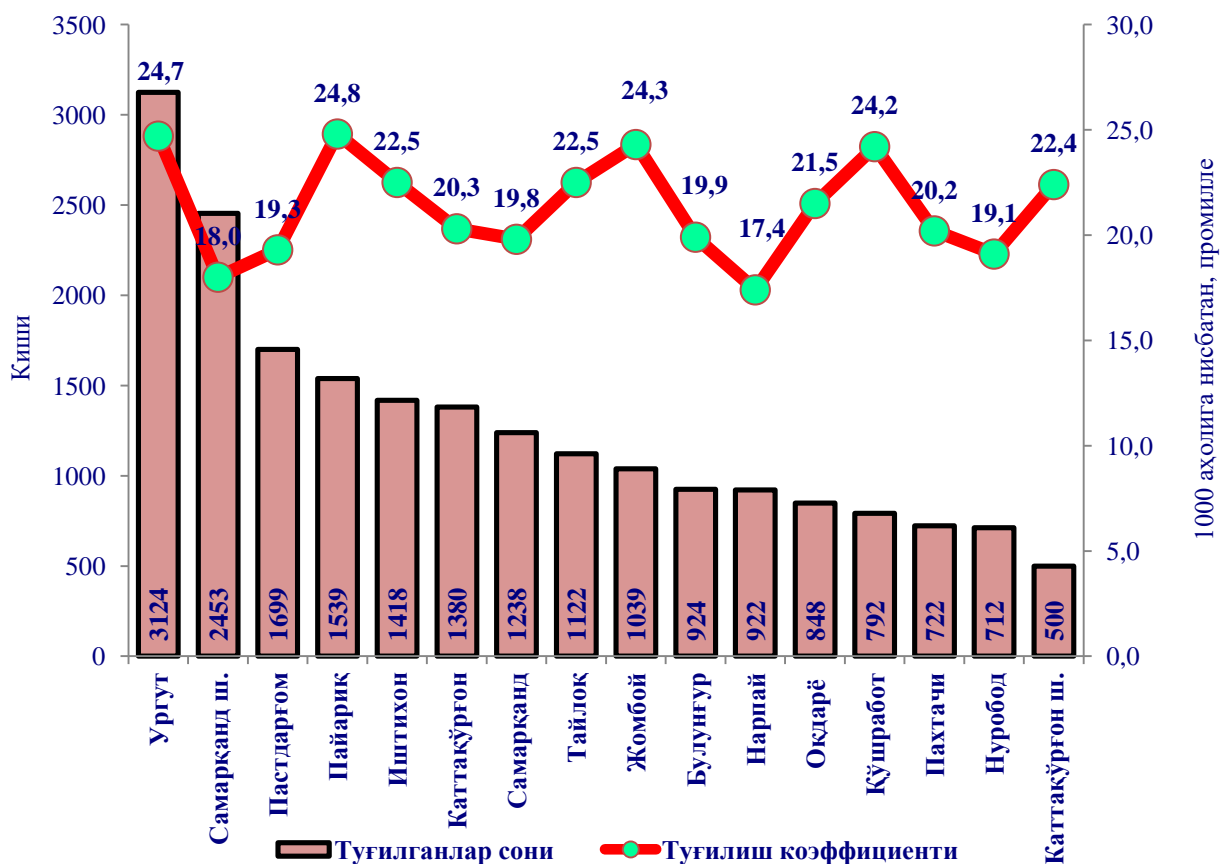


Туғилиш. 2020 йилнинг январь-март ойларида 20 432 бола туғилган ва 2019 йилнинг шу даврига (19 903 бола туғилган) нисбатан 529 тага кўпайди, туғилиш коэффициенти эса 21,2 промиллени ташкил қилди (2019 йил январь-мартда 21,2 промилле).

Туғилиш коэффициентининг сезиларли даражада ўсиши Ургут (24,6 дан 24,7 промиллега), Тайлоқ (19,2 дан 22,5 промиллега), Нарпай (16,9 дан 17,4 промиллега) туманларида ва Самарқанд шаҳрида (17,1 дан 18,0 промиллега), Каттакўрғон шаҳрида (19,8 дан 22,4 промиллега) кузатилди.

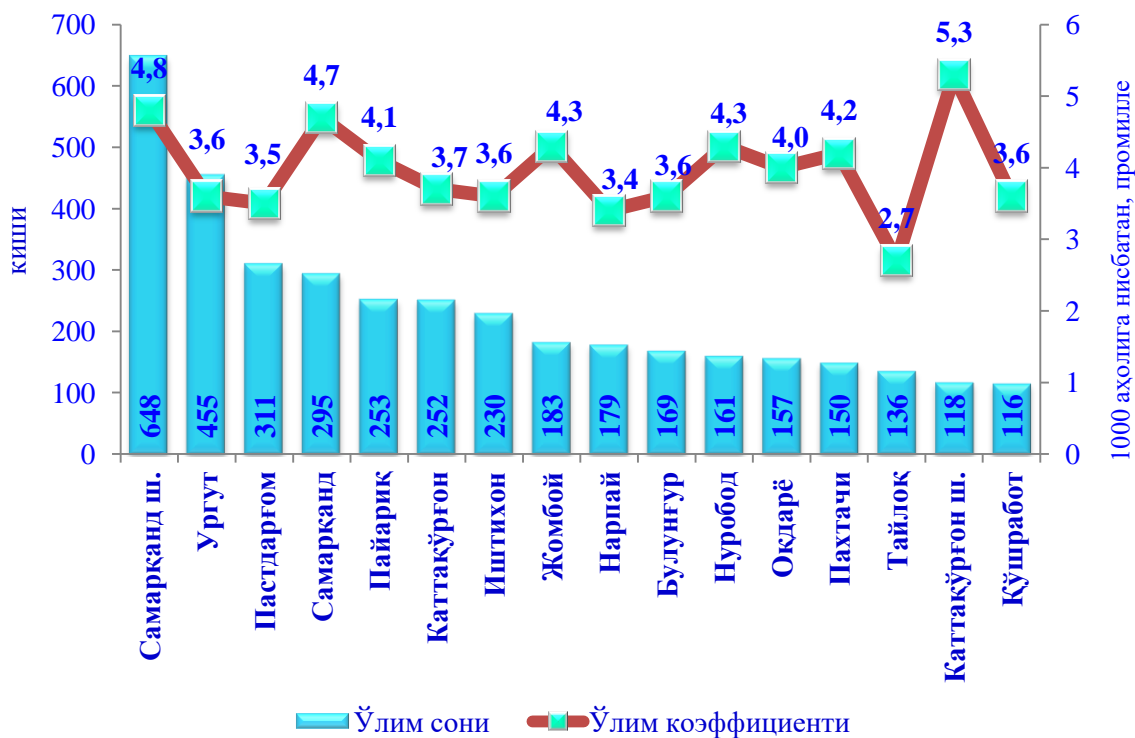
Худудлар кесимида туғилганлар сони ва коэффиценти

(2020 йил январь-март)



Ўлим даражаси. 2020 йилнинг январь-мартида вафот этганлар сони 3 813 кишини ташкил қилди ва 2019 йилнинг шу даврига (3 774 киши) нисбатан 39 тага кўпайди. Ўлим коэффиценти эса 3,9 промиллени ташкил қилди (2019 йил январь-мартда 4,0 промилле).

Худудлар кесимида вафот этганлар сони ва коэффиценти
(2020 йил январь-март)

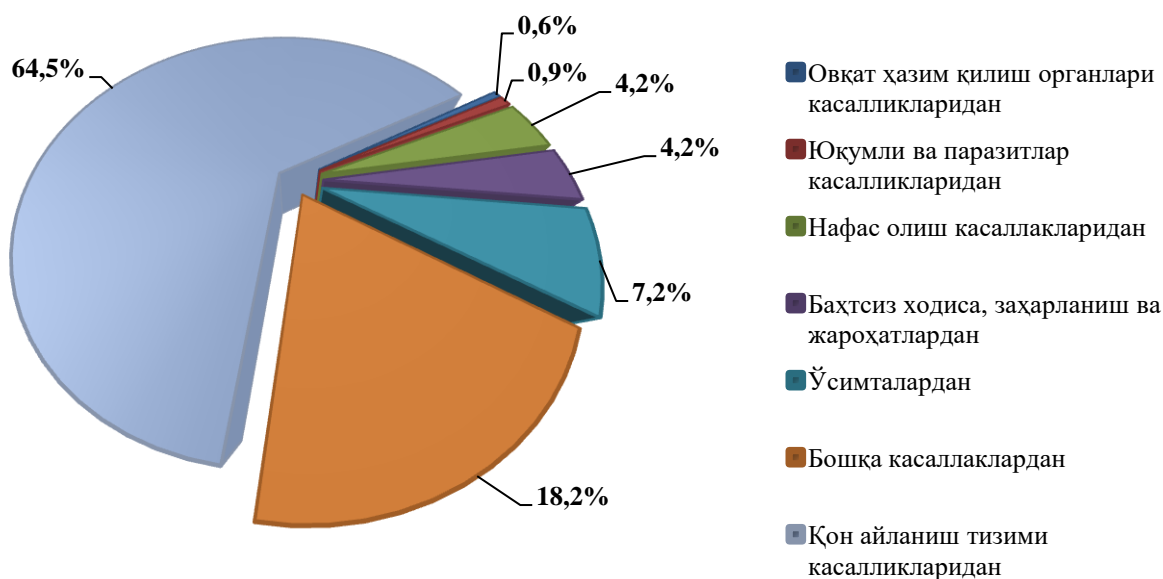


Ўлганлар сонининг кўпайиши Самарқанд шаҳрида (49 дан 5,2 га), Пахтачи (4,7 дан 4,8 промиллега) ва Тайлоқ (4,0 дан 4,1 га) туманларида кузатилди.

Рўйхатга олинган жами ўлганларнинг 64,6 фоизи - қон айланиш тизими касалликлари, 7,3 фоизи - ўсма касалликлари, 4,2 фоизи - бахтсиз ҳодиса, захарланиш ва жароҳатлар, 0,6 фоизи - овқат ҳазм қилиш органлари касалликлари, 4,2 фоизи - нафас олиш органлари касалликлари, 0,9 фоизи - инфекция касалликлари ва қолган 18,2 фоизи эса бошқа касалликлар билан касалланганлиги сабабли вафот этган.

Ўлганлар умумий сонининг таркибий тузулиши

(2020 йилнинг январь-март ҳолатига, фоизда)

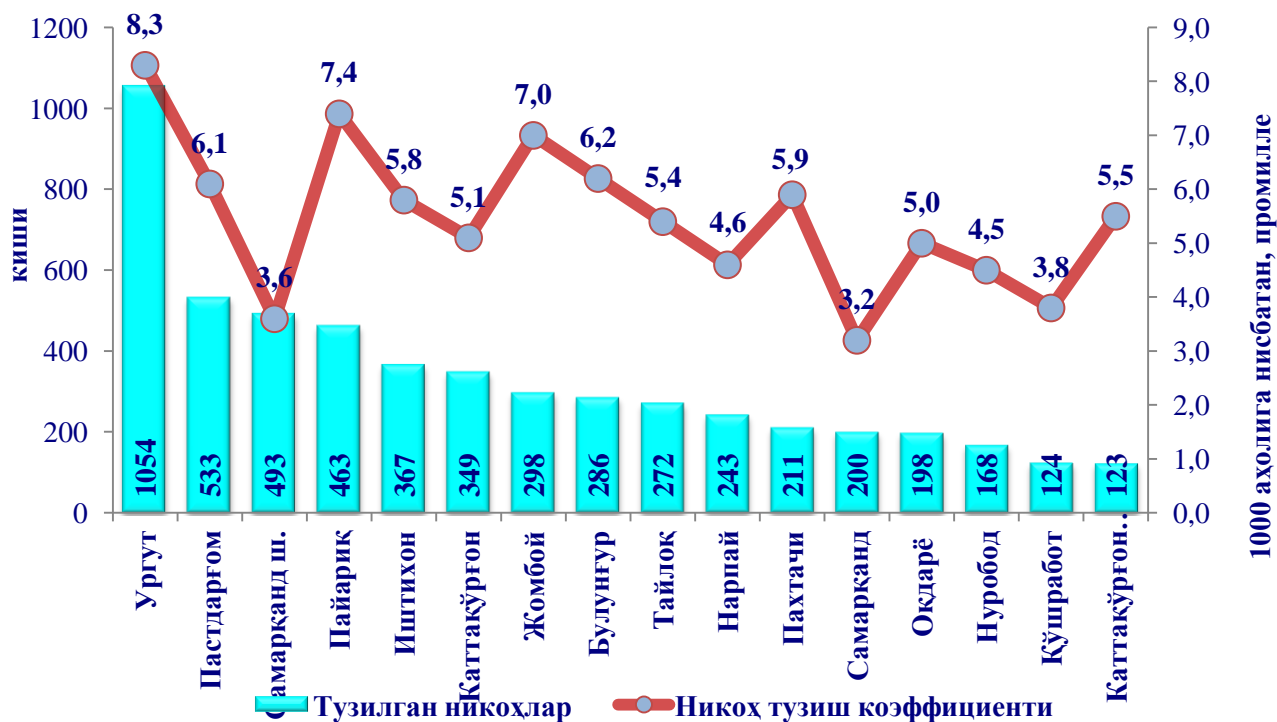


Никоҳ. 2020 йилнинг январь-март ойларида ФХДЁ органлари томонидан 5 382 киши никоҳи қайд этилди, мос равишда 1000 аҳолига нисбатан никоҳ тузиш коэффиценти 5,5 промиллени ташкил этди.

Никоҳ тузиш коэффицентининг сезиларли ўсиши Жомбой (6,9 дан 7,0 промиллега) туманларида кузатилди

Худудлар кесимида тузилган никоҳлар сони ва коэффиценти

(2020 йил январь-март)



Никоҳдан ажралишлар. 2020 йилнинг январь-март ойларида ФХДЁ органлари томонидан 842 киши никоҳдан ажралганлиги қайд этилган бўлиб, 1000 аҳолига нисбатан никоҳдан ажралиш коэффициентини 0,9 промиллени ташкил этди.

Никоҳдан ажралиш коэффициентининг сезиларли даражада ўсиши Самарқанд шаҳарда (1,3 дан 1,6 промиллега), Каттақўрғон шаҳарда (1,3 дан 1,5 промиллега), Пахтачи (0,9 дан 1,1 промиллега), Булунғур (0,7 дан 0,8 промиллега), ва Иштихон (0,8 дан 1,0 промиллега) туманларида кузатилди.

Худудлар кесимида никоҳдан ажралишлар сони ва коэффициенти
(2020 йил январь-март)



Миграция. Дастлабки маълумотларга кўра, 2020 йилнинг январь-март ойларида вилоят бўйича кўчиб келганлар сони 1 833 кишини, шу давр мобайнида кўчиб кетганлар сони эса 3 252 кишини ташкил қилди. Миграция қолдиғи минус 1 419 киши (2019 йилнинг шу даврида минус 1150 киши)га тенг бўлди.

2020 йил январь-мартда аҳолининг миграция кўрсаткичлари

(киши)

	Келганлар		Кетганлар		Миграция салъдоси	
	2019й.	2020й.	2019й.	2020й.	2019й.	2020й.
Вилоят бўйича	2416	1833	3566	3252	-1150	-1419
Самарқанд ш.	860	428	591	540	269	-112
Каттақўрғон ш.	29	113	89	125	-60	-12
<i>туманлар:</i>						
Оқдарё	27	39	149	115	-122	-76
Булунғур	120	125	276	233	-156	-108
Жомбой	191	138	103	109	88	29
Иштихон	87	70	190	205	-103	-135
Каттақўрғон	52	48	270	205	-218	-157
Қўшработ	100	48	253	150	-153	-102
Пайариқ	85	69	325	262	-240	-193
Пастдарғом	92	60	156	180	-64	-120
Пахтачи	150	138	257	285	-107	-147
Самарқанд	241	258	254	187	-13	71
Нарпай	140	141	160	172	-20	-31
Нуробод	16	10	121	119	-105	-109
Тайлоқ	146	90	104	111	42	-21
Ургут	80	58	268	254	-188	-196

Энг катта минус қолдиқлар Ургут (минус 196), Пайариқ (минус 193), Каттақўрғон (минус 157), Пахтачи (минус 147), Иштихон (минус 135), Пастдарғом (минус 120), Самарқанд шаҳар (минус 112), Нуробод (минус 109), Булунғур (минус 108) туманларида кузатилди.

2020 йил январь-мартда бандликка кўмаклашиш марказларига ишга жойлаштиришда ёрдам беришни сўраб, 14 326 нафар фуқаро мурожаат қилди. Иш қидириб мурожаат қилганлар Самарқанд шаҳрида (1 806 киши), Самарқанд (1 417 киши), Каттақўрғон (1 198 киши), Ургут (1 060 киши), Жомбой (1 005 киши) Пахтачи (837 киши) туманларида кўп.

Бандликка кўмаклашиш марказлари орқали ишга жойлаштирилган фуқаролар сони
(киши)

