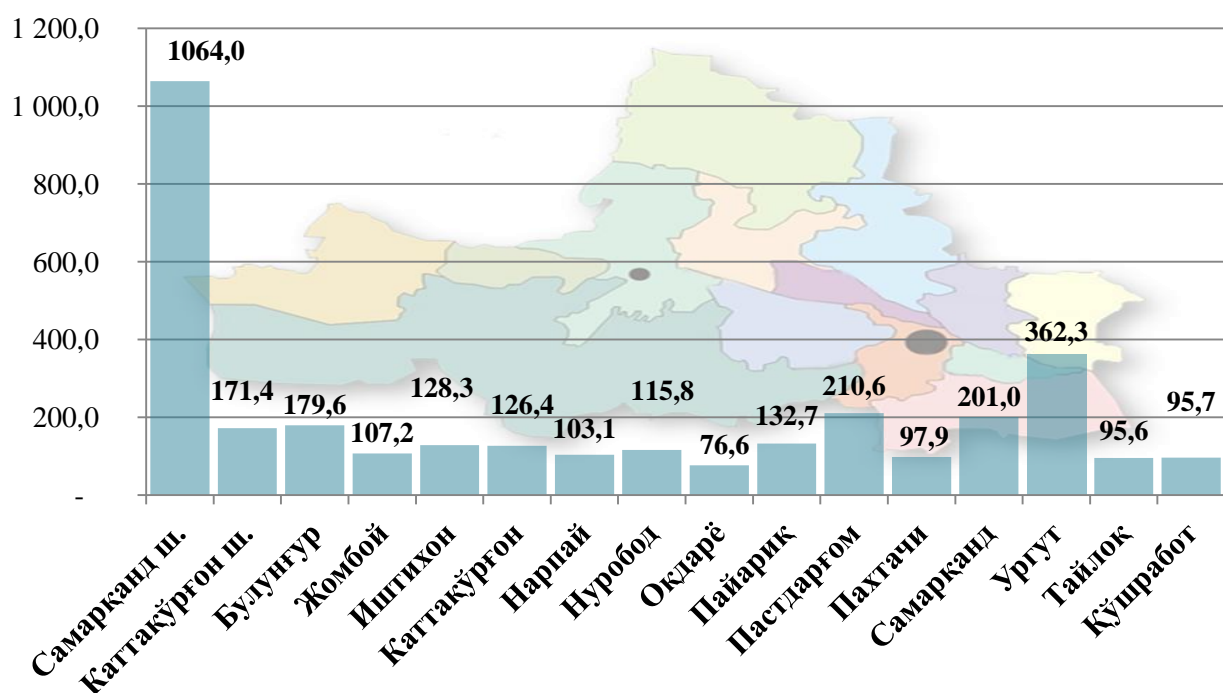


## VII. ИСТЕЪМОЛ БОЗОРИ

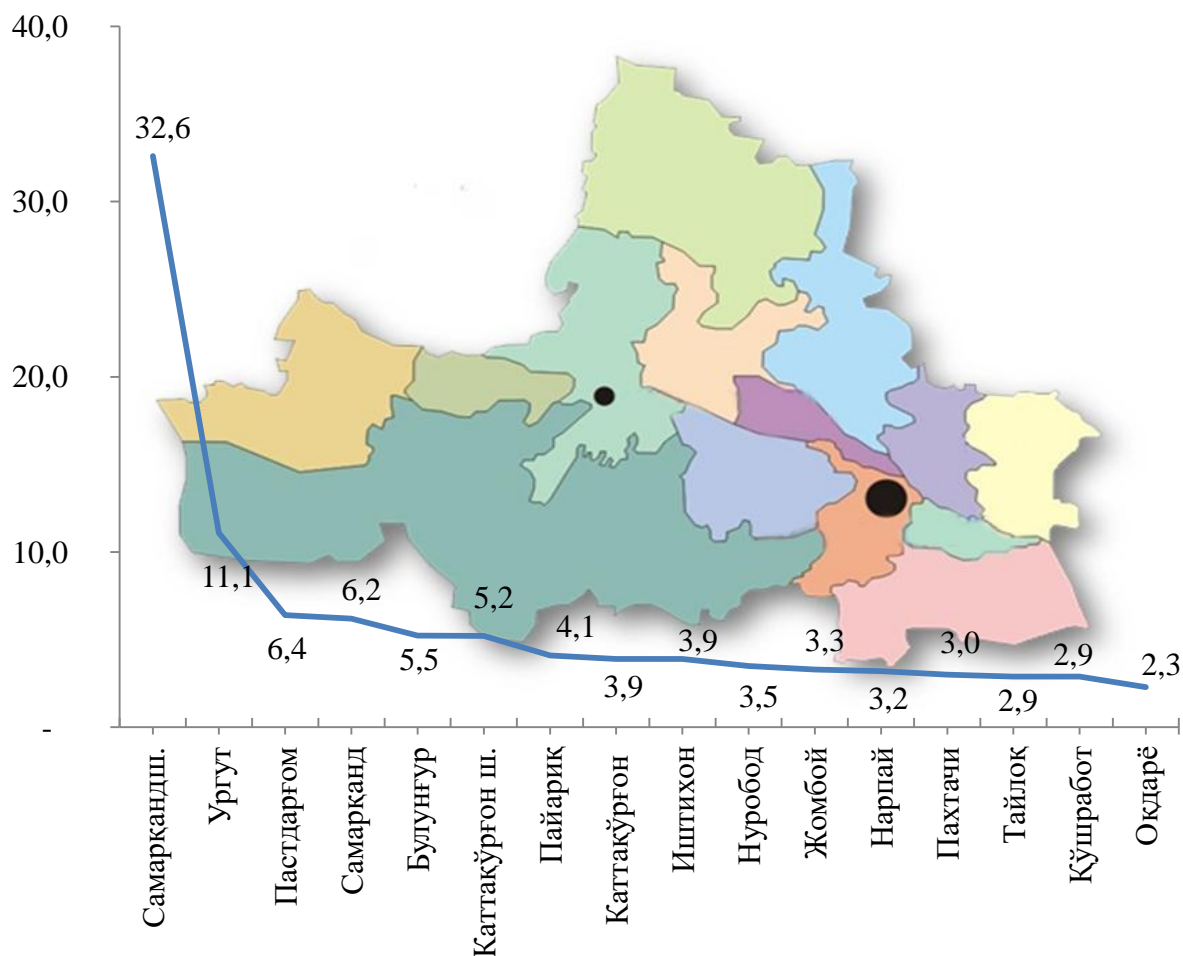
2020 йилнинг январь-март ойларида, вилоятнинг чакана савдо товар айланмаси 3 268,3 млрд. сўми ташкил этиб, 2019 йилнинг шу даврига нисбатан 10,8 % га ўсди. Шу жумладан, йирик корхоналарнинг товар айланмаси 572,5 млрд.сўми (ўсиш суръати 161,5 %), кичик бизнес ва хусусий тадбиркорлик субъектларининг товар айланмаси 2 695,8 млрд. сўми (ўсиш суръати 103,9 %) ни ташкил этди.

Худудлар кесимида чакана савдо товар айланмаси ҳажми  
(млрд. сўм)



Чакана савдо товар айланмаси ҳажмида катта улушга эга бўлган Самарқанд шаҳри 32,6 %, Ургут тумани 11,1 %, Пастдарғом тумани 6,4 %, Самарқанд тумани 6,2 %, Булунғур тумани 5,5 %, Каттақўрғон шаҳри 5,2 %, Пайариқ тумани 4,1 %, Иштихон тумани 3,9 % ва Каттақўрғон тумани 3,9 % чакана савдо товар айланмасининг ўсишига ижобий таъсир кўрсатди.

**Чакана савдо товар айланмасида  
туманларнинг улуши, (%)**



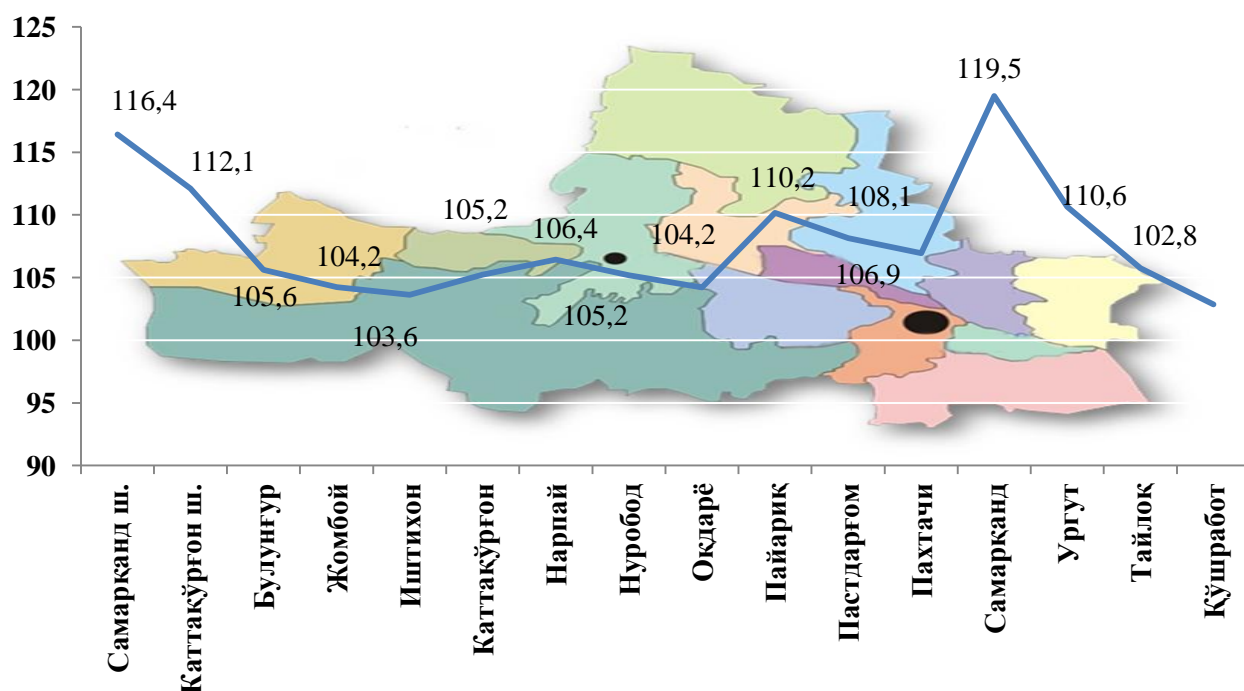
2020 йил январ-март ойларида чакана савдо товар айланмаси вилоят бўйича аҳоли жон бошига 841,3 минг сўмни ташкил қилиб, 2019-йилнинг шу даврига нисбатан 8,5 % га кўпайди. Аҳоли жон бошига чакана савдо товар айланмаси 2020 йилнинг январ-март ойларида ўтган йилнинг шу даврига нисбатан барча ҳудудларда ўсиш кузатилиб, энг юқори кўрсаткичлар Самарқанд шаҳри (1944,8 минг сўм), Каттақўрғон шаҳри (1911,3 минг сўм) ва Булунгур тумани (932,5 минг сўм) ҳиссасига тўғри келди.

## Аҳоли жон бошига чакана савдо товар айланмаси

Худудлар номи	минг. сўмда	ўтган йилнинг шу даврига нисбатан, % да.
<b>Самарқанд вилояти</b>	<b>841,3</b>	<b>108,5</b>
Самарқанд ш.	1944,8	114,7
Каттақўрғон ш.	1911,3	110,1
<i>туманлар:</i>		
Булунғур	932,5	103,6
Жомбой	622	101,6
Иштихон	505,6	101,4
Каттақўрғон	463,3	103,2
Нарпай	484,5	104,5
Нуробод	771,7	103,2
Оқдарё	481,5	102,1
Пайарик	530,5	107,7
Пастдарғом	595,2	105,9
Пахтачи	679,7	105,1
Самарқанд	797,7	117,0
Ургут	712,8	107,9
Тайлоқ	475,8	103,3
Қўшработ	728,3	100,6

Вилоятнинг барча худудларида чакана савдо товар айланмасининг ўсиш суръатлари кузатилиб, ўтган йилга нисбатан юқори ўсиш суръатлари Самарқанд ва Каттақўрғон шаҳрларида, Самарқанд, Ургут ва Пайарик туманларида қайд этилди.

### Чакана савдо товар айланмасининг ўсиш суръатлари, (%)



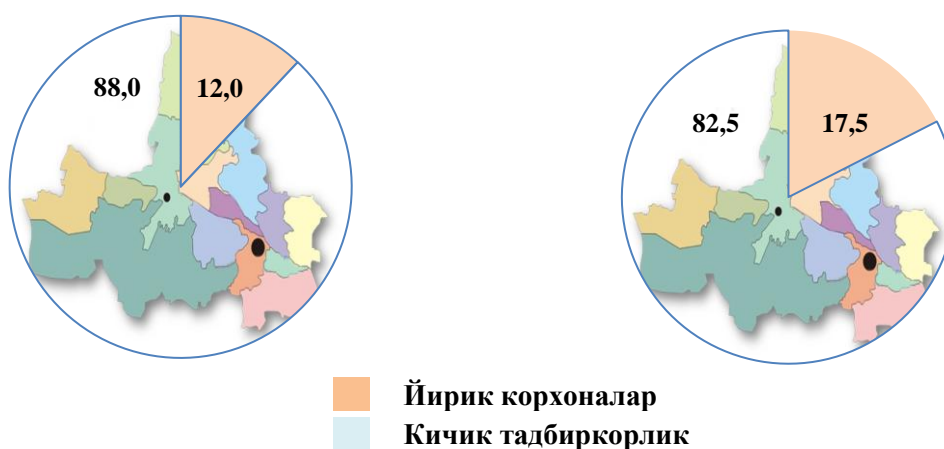
Чакана савдо товар айланмаси таркибида йирик корхоналарнинг товар айланмаси ҳажми ўтган йилнинг мос даврига нисбатан 61,5 % га ўсди ва 572,5 млрд. сўмни ташкил қилди. Бу эса умумий савдо ҳажмининг 17,5 фоизини ташкил қилди.

Кичик бизнес ва хусусий тадбиркорлик субъектларининг чакана савдо товар айланмаси ҳажми статистик ҳисоб-китобларга кўра, 2695,8 млрд. сўмни ташкил этиб, ўтган йилнинг шу даврига нисбатан 3,9 % га ўсди. Вилоят миқёсида ушбу секторнинг жами чакана савдо товар айланмасидаги улуши 82,5 % га тенг келдмоқда.

### Чакана савдо товар айланмаси таркиби, (%)

2019 йил январь-март

2020 йил январь-март



**субъектларнинг мулкчилик шакллари бўйича  
чакана товар айланмаси**

	<i>млрд.сўм</i>	<i>2019 йилга нисбатан, % да</i>	<i>Яқунга нисбатан, % да</i>
--	-----------------	--------------------------------------	----------------------------------

<b>Жами</b>	<b>3 268,3</b>	<b>110,8</b>	<b>100,0</b>
-------------	----------------	--------------	--------------

*шу жумладан:*

давлат мулки	0,5	62,5	0,02
--------------	-----	------	------

нодавлат мулки	3 267,8	123,5	99,98
----------------	---------	-------	-------

**2020 йил январь-март ойларида чакана савдо айланмаси таркиби**

	<i>млрд.сўм</i>	<i>2019 йилга нисбатан, % да</i>	<i>Яқунга нисбатан, % да</i>
--	-----------------	--------------------------------------	--------------------------------------

<b>Чакана товар айланмаси</b>	<b>3 268,3</b>	<b>110,8</b>	<b>100,0</b>
-------------------------------	----------------	--------------	--------------

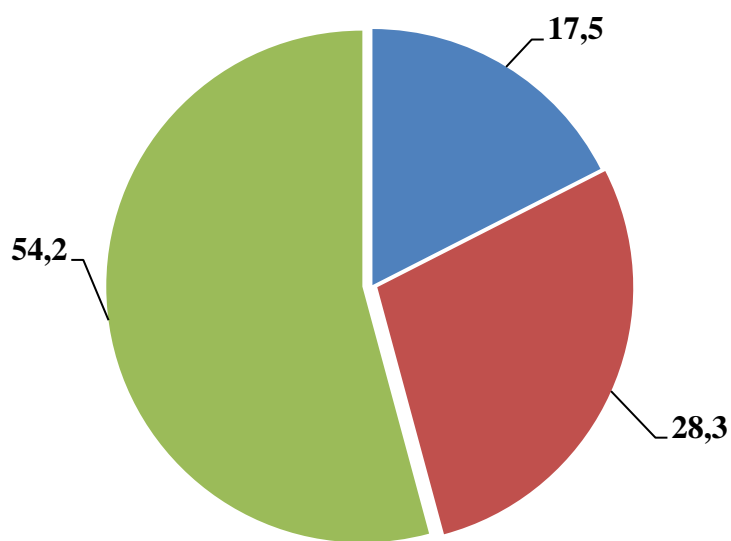
*шу жумладан:*

йирик корхоналар	572,5	161,5	17,5
------------------	-------	-------	------

Кичик тадбиркорлик	925,9	105,8	28,3
--------------------	-------	-------	------

Уюшмаган сектор (ташкил этилмаган савдо фаолияти)	1 769,9	102,9	54,2
--	---------	-------	------

**Чакана савдо таркибининг улуши  
(фоиз ҳисобида)**



■ Йирик корхоналар   ■ Кичик ва микро фирмалар   ■ Норасмий сектор

Умумий овқатланиш соҳасининг товар айланмаси 78,3 млрд. сўмни ёки 2019 йил январь-мартга нисбатан 107,6 фоизни ташкил этди.