

## II. САНОАТ

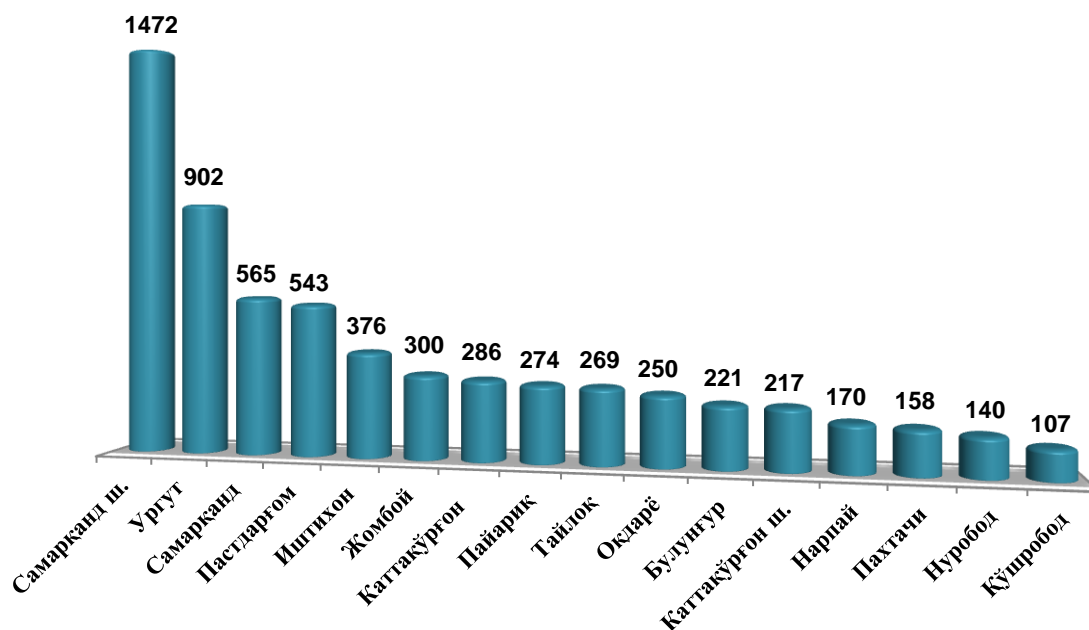
Корхона ва ташкилотлар ягона давлат регистри маълумотларига кўра, 2020 йил 1-июль ҳолатига кўра фаолият юритаётган саноат корхоналари сони 6250 тага етди. Бу кўрсаткич ўтган йилнинг шу даврига нисбатан 636 тага ёки 11,3 % ошган.

Жорий йилнинг январь-июнь ойларида вилоятимизда 784 та янги саноат корхоналари ташкил этилган бўлиб, улардан қарийиб 13,3 фоизи Самарқанд шаҳрига, 11,4 фоизи Ургут туманига, 9,3 фоизи Пастдарғом тумани ҳиссаларига тўғри келмоқди.

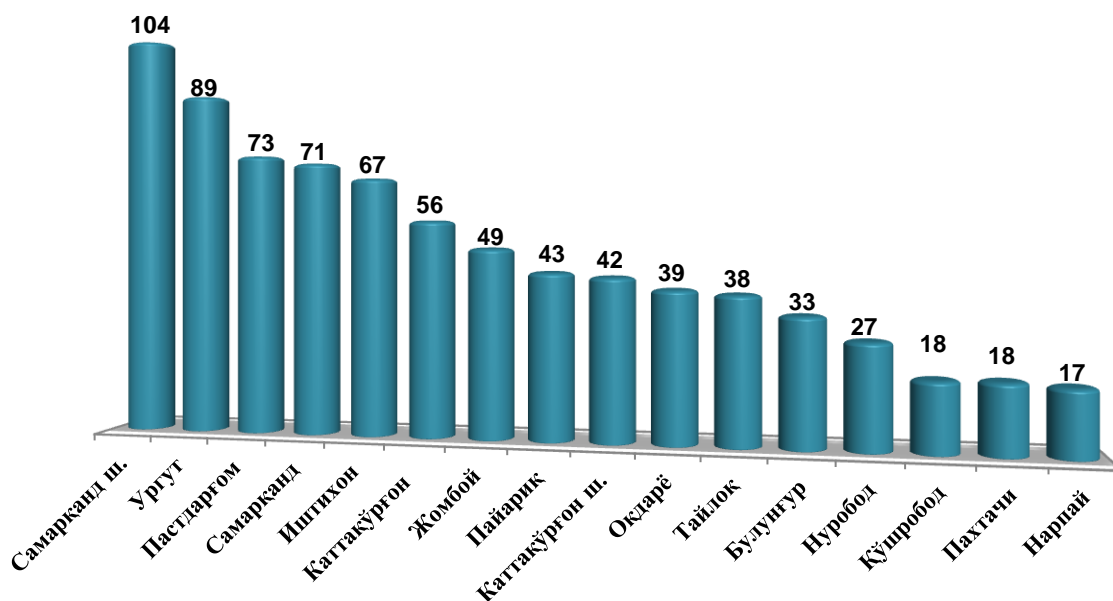
### 2020 йил 1 июль ҳолатига фаолият юритаётган саноат корхоналари сони, бирликда

Шаҳар ва туманлар номи	Фаолият юритаётгани	Шундан		2020 йил январь-июнь ойларида ташкил этилган
		Йирик корхоналар	Кичик бизнес	
<b>Жами</b>	<b>6250</b>	<b>60</b>	<b>6190</b>	<b>784</b>
Самарқанд ш	1472	27	1445	104
Каттақўрғон ш	217	2	215	42
Оқдарё	250	-	250	39
Булунғур	221	-	221	33
Жомбой	300	4	296	49
Иштихон	376	2	374	67
Каттақўрғон	286	3	283	56
Қўшработ	107	-	107	18
Нарпай	170	2	168	17
Пайарик	274	2	272	43
Пастдарғом	543	6	537	73
Пахтачи	158	2	156	18
Самарқанд	565	4	561	71
Нуробод	140	-	140	27
Ургут	902	3	899	89
Тайлоқ	269	3	266	38

**Фаолият юритаётган sanoat korxonalari soni, birlik**  
(2020 йил 1- июль ҳолатига)



**Янги ташкил этилган sanoat korxonalari soni, birlik**  
(2020 йил январь-июнь)



Вилоятда саноат корхоналарида таркибий ўзгаришларни амалга ошириш ҳамда ишлаб чиқариш қувватларини техник ва технологик жиҳатдан янгилаш жараёнларининг жадаллашиши натижасида 2020 йилнинг январь-июнь ойларида саноат маҳсулотлари ишлаб чиқариш ҳажми 7551,3 млрд. сўмни ташкил этиб, ўтган йилнинг тегишли даврига нисбатан саноат ишлаб чиқариш индекси 86,4 фоизни ташкил этди.

Ҳисобот даврида 4425,6 млрд. сўмлик истеъмол товарлари ишлаб чиқарилиб, 2019 йил январь-июнига нисбатан 87,0 фоизни ташкил этди. Жумладан, 1724,3 млрд. сўмлик озиқ-овқат маҳсулотлари ҳамда 2701,3 млрд. сўмлик ноозиқ-овқат моллари (2019 йил январь-июнига нисбатан мос равишда 90,2 ва 85,1 фоиз) ишлаб чиқарилди.

Тармоқлараро саноат кооперацияларини ривожлантириш, тайёр маҳсулотлар, бутловчи қисмлар ва материаллар ишлаб чиқаришни маҳаллийлаштириш дастурини амалга ошириш доирасида тадбиркорлик субъектлари томонидан 2020 йилнинг январь-июнь ойларида 279,3 млрд.сўмлик маҳаллийлаштирилган маҳсулотлар ишлаб чиқарилди.

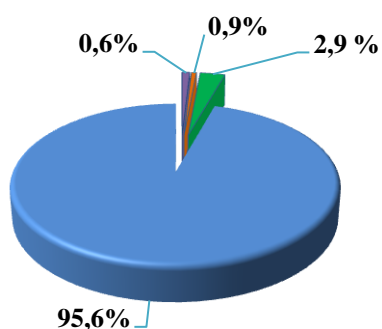
### 2020 йил январь-июнида иқтисодий фаолият турлари бўйича саноат маҳсулотларини ишлаб чиқариш

	<i>Ҳажми, млрд. сўм</i>	<i>Ўсиш суръати,%</i>
<b>Иқтисодий фаолиятнинг алоҳида турлари бўйича саноат маҳсулотлари ишлаб чиқариш ҳажми</b>	<b>7551,3</b>	<b>86,4</b>
<b>Тоғ-кон саноати ва очик конларни ишлаш</b>	<b>51,8</b>	<b>67,1</b>
<i>шу жумладан:</i>		
Металл рудаларини қазиб олиш	-	-
<b>Қайта ишлаш саноати</b>	<b>7172,4</b>	<b>83,9</b>
<i>шу жумладан:</i>		
Озиқ-овқат маҳсулотлари, ичимликлар тамаки маҳсулотлари ишлаб чиқариш	2805,2	97,4
Тўқимачилик маҳсулотлари, кийимлар, тери ва унга тегишли маҳсулотлар ишлаб чиқариш	1759,9	120,0
Ёғоч ва пўкак буюмлар, похол ва тўқиш учун материаллардан буюмлари, қоғоз ва қоғоз маҳсулотлари, мебеллар ишлаб чиқариш	115,8	94,9

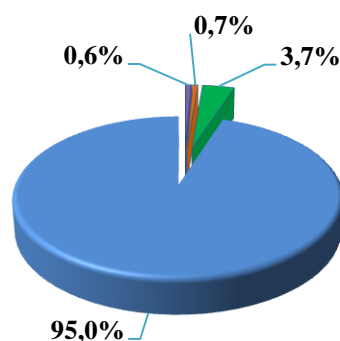
	Ҳажми, млрд. сўм	Ўсиш суръати,%
Ёзилган материалларни нашр қилиш ва акс этириш	10,9	89,8
Кокс ва нефтни қайта ишлаш маҳсулотлари ишлаб чиқариш	1,8	79,6
Кимё маҳсулотлари, резина ва пластмасса буюмлар ишлаб чиқариш	237,8	96,6
Асосий фармацевтика маҳсулотлари ва препаратлари ишлаб чиқариш	53,0	179,6
Бошқа нометалл минерал маҳсулотлар ишлаб чиқариш	489,6	125,1
Металлургия саноати	300,2	42,4
Автотранспорт воситалари, тиркамалар ва ярим притсеplar ишлаб чиқариш ҳамда машина ва ускуналарни таъмирлаш ва ўрнатиш, тайёр металл буюмлар ишлаб чиқариш	1391,0	67,0
Электр, газ, буғ билан таъминлаш ва ҳавони кондициялаш	281,9	123,6
Сув билан таъминлаш, канализация тизими, чиқиндиларни йиғиш ва утилизация қилиш	45,2	96,1

**Иқтисодий фаолият турлари бўйича саноат маҳсулотларини ишлаб чиқариш**  
(умумий ҳажмга нисбатан фоиз ҳисобида)

2019 йил январь-июнь



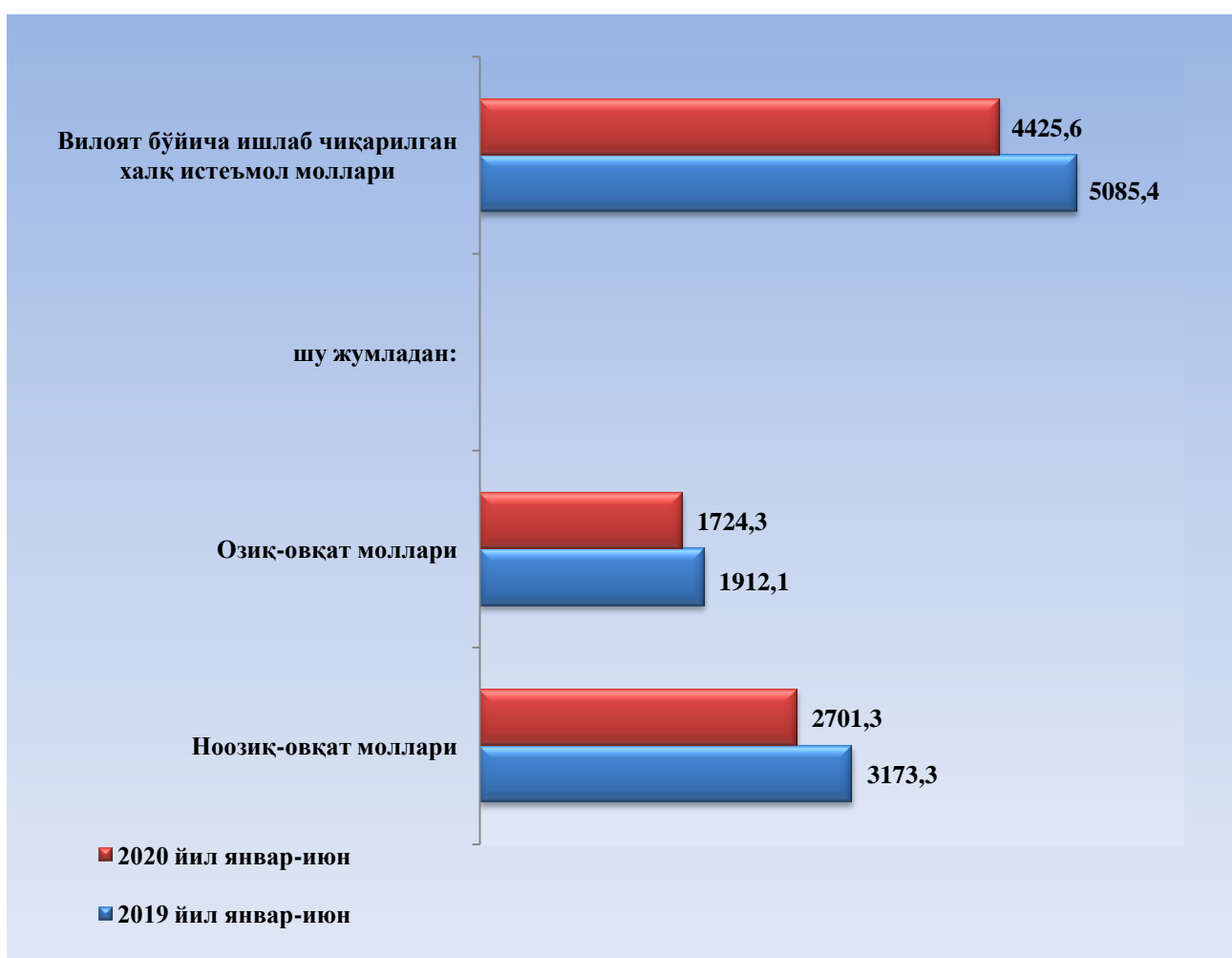
2020 йил январь-июнь



- Ишлаб чиқарадиган саноат
- Тоғ-кон саноати ва очиқ конларни ишлаш
- Электр, газ, буғ билан таъминлаш ва ҳавони кондициялаш
- Сув билан таъминлаш, канализация тизими, чиқиндиларни йиғиш ва утилизация қилиш

## Ишлаб чиқарилган халқ истеъмоли моллари

	Ҳажми, млрд.сўм	Ўсиш суръати,%
<b>Истеъмол товарларини ишлаб чиқариш</b>	<b>4425,6</b>	<b>87,0</b>
<i>шу жумладан:</i>		
Озиқ-овқат товарлари	1724,3	90,2
Ноозиқ-овқат товарлари	2701,3	85,1



**Иқтисодий фаолият турлари бўйича саноат маҳсулотлари турларини  
ишлаб чиқариш (йирик корхоналар бўйича)**

	ўлчов бирлиги	2020 йил	2019 йилга нисбатан, %
<b>Қайта ишлаш саноати</b>			
Таркибида иккита таъминловчи элемент–азот ва фосфор бўлган минерал ёки кимёвий ўғитлар	минг тн.	2,99	21,0
Арок	минг л. 100% спирт	116,9	65,2
Узум виноси ёки узум турпини дистиллаш натижасида олинган спирт настойкалари, коньяк спиртидан ташқари	минг л. 100% спирт	68,1	54,2
Узум виноси	минг л.	169,1	125,0
Пиво (пиво ишлаб чиқариш чиқиндилардан ташқари)	минг л.	14391,0	103,1
Юмшоқ буғдой ва спелта уни	минг тн.	88,3	117,2
Биринчи навли ундан тайёрланган буғдой нони(буханка), оғирлиги 600 г	тн.	353,8	76,8
Тозаланган пахта ёғи ва унинг фракциялари (кимёвий модификация қилинганларидан ташқари)	тн.	6789,2	109,8
Пахта толаси	минг тн.	20,4	139,6
Пахта чигити	минг тн.	36,2	15,0
Пахта тивити (линт)	тн	1336,5	102,0
Иссиқлик электр марказлари (ИЭМ) ишлаб чиқарган электр энергияси	млн.кВт/с	34,6	81,8
Буғ ва иссиқ сув (иссиқлик энергияси )	минг Гкал.	39,2	100,8

## 2020 йилнинг январь-июнь ойларида саноат маҳсулоти ишлаб чиқариш

	Ҳажми		Аҳоли жон бошига	
	Ҳажми, млрд.сўм	2019 йилга нисбатан, % да	Ҳажми, минг сўм	2019 йилга нисбатан, % да
<b>Самарқанд вилояти</b>	<b>7551,3</b>	<b>86,4</b>	<b>1939,2</b>	<b>84,7</b>
Самарқанд ш.	3422,6	91,8	6244,5	90,5
Каттақўрғон ш.	148,0	100,7	1646,2	98,9
туманлар:				
Оқдарё	154,2	122,9	968,1	120,5
Булунғур	107,5	65,5	574,3	64,3
Жомбой	982,5	71,3	5685,9	69,6
Иштихон	185,0	134,3	726,9	131,3
Каттақўрғон	166,2	104,0	608,3	102,0
Қўшрабат	19,1	93,4	145,2	91,3
Нарпай	272,5	118,7	1278,3	116,6
Нуробод	94,7	117,7	629,4	115,4
Пайариқ	121,0	104,8	482,8	102,5
Пастдарғом	286,6	102,8	808,2	100,7
Пахтачи	145,6	107,5	1008,4	105,6
Самарқанд	560,3	71,7	2217,2	70,2
Тайлоқ	277,9	102,8	1379,1	100,4
Ургут	607,5	82,2	1191,8	80,2

## 2020 йилнинг январь-июнь ойларида истеъмол товарлари ишлаб чиқариш

	Ҳажми		Аҳоли жон бошига	
	Ҳажми, млрд.сўм	2019 йилга нисбатан, % да	Ҳажми, минг сўм	2019 йилга нисбатан, % да
<b>Самарқанд вилояти</b>	<b>4425,6</b>	<b>87,0</b>	<b>1136,5</b>	<b>85,3</b>
Самарқанд ш.	1948,2	89,5	3554,5	88,3
Каттақўрғон ш.	84,3	77,4	937,8	76,0
туманлар:				
Оқдарё	100,4	140,7	630,5	138,0
Булунғур	84,2	47,5	449,9	46,6
Жомбой	309,6	98,7	1791,8	96,3
Иштихон	116,3	129,1	457,1	126,2
Каттақўрғон	76,8	93,4	281,0	91,6
Кўшработ	10,0	94,1	81,0	92,0
Нарпай	114,9	105,4	539,0	103,6
Нуробод	87,2	90,0	579,6	88,3
Пайариқ	57,6	105,8	229,6	103,6
Пастдарғом	207,2	133,3	584,4	130,6
Пахтачи	43,4	89,1	300,3	87,6
Самарқанд	356,4	61,6	1410,4	60,3
Тайлоқ	273,1	105,8	1355,3	103,3
Ургут	555,3	73,7	1089,5	71,9



### Чет эл инвестициялари иштирокидаги корхоналар маҳсулотларининг ишлаб чиқарилиши

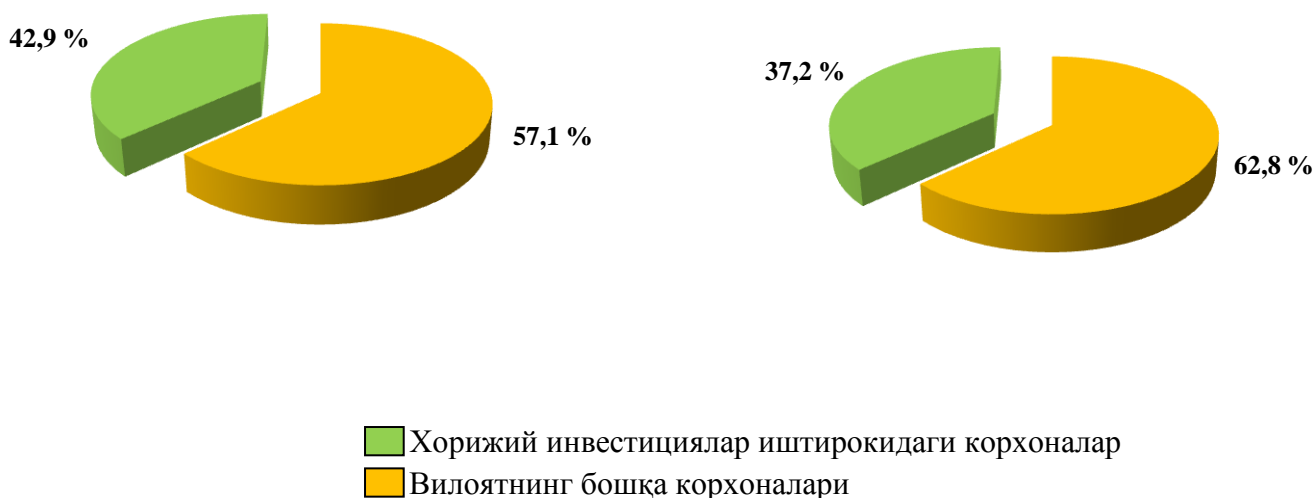
Ҳисобот даврида хорижий инвестициялар иштирокидаги корхоналар томонидан 2808,0 млрд. сўмлик sanoat маҳсулоти ишлаб чиқарилди.

Жорий йилнинг январь-июнь ойларида қўшма корхоналарнинг умумий ишлаб чиқаришдаги улуши 37,2 % ни ташкил этди.

### Чет эл инвестициялари иштирокидаги корхоналар маҳсулотларининг sanoatнинг умумий ҳажмидаги улуши, %да

2019 йил январь-июнь

2020 йил январь-июнь



### Тайёр маҳсулотлар, бутловчи қисмлар ва материаллар ишлаб чиқаришни маҳаллийлаштириш дастурининг амалга оширилиши

Вилоятда sanoat маҳсулотлари ишлаб чиқаришнинг ривожланишига тайёр маҳсулотлар, бутловчи қисмлар ва материаллар ишлаб чиқаришни маҳаллийлаштириш дастурининг амалга оширилиши ҳам ўз таъсирини кўрсатди, mazkur дастур асосида киритилган 39 та лойиҳа бўйича 279,3 млрд.сўмлик маҳсулотлар ишлаб чиқарилган бўлиб, 3,7 млн.АҚШ доллари миқдорида маҳаллийлаштирилган маҳсулотлар экспорт қилинди ва 47 та янги иш ўринлар яратилди.

Ўтган йилнинг мос даври билан таққослаганда 2020 йил январь-июнь ойларида янги ташкил этилган иш ўринлари сони 84,3 фоизга камайди. Шу билан бирга, 2019 йил январь-июнига нисбатан маҳаллийлаштирилган маҳсулотларни ишлаб чиқариш ва экспорт ҳажмининг 8,8 фоизга кўпайиши кузатилди.

**Тайёр маҳсулотлар, бутловчи қисмлар ва материаллар ишлаб чиқаришни  
маҳаллийлаштириш дастурининг асосий кўрсаткичлари**  
(январь-июнь ойлари учун)

	2019 йил	2020 йил
Лойиҳалар сони, бирлик	35	39
Корхоналар сони, бирлик	15	18
Ишлаб чиқариш ҳажми, млрд. сўм	231,7	279,3
Экспорт қилинган маҳаллийлаштирилган маҳсулот ҳажми, млн. АҚШ долл	3,4	3,7
Яратилган янги иш ўринлари, бирлик	299	47

