

III. ҚИШЛОҚ, ЎРМОН ВА БАЛИҚ ХЎЖАЛИГИ

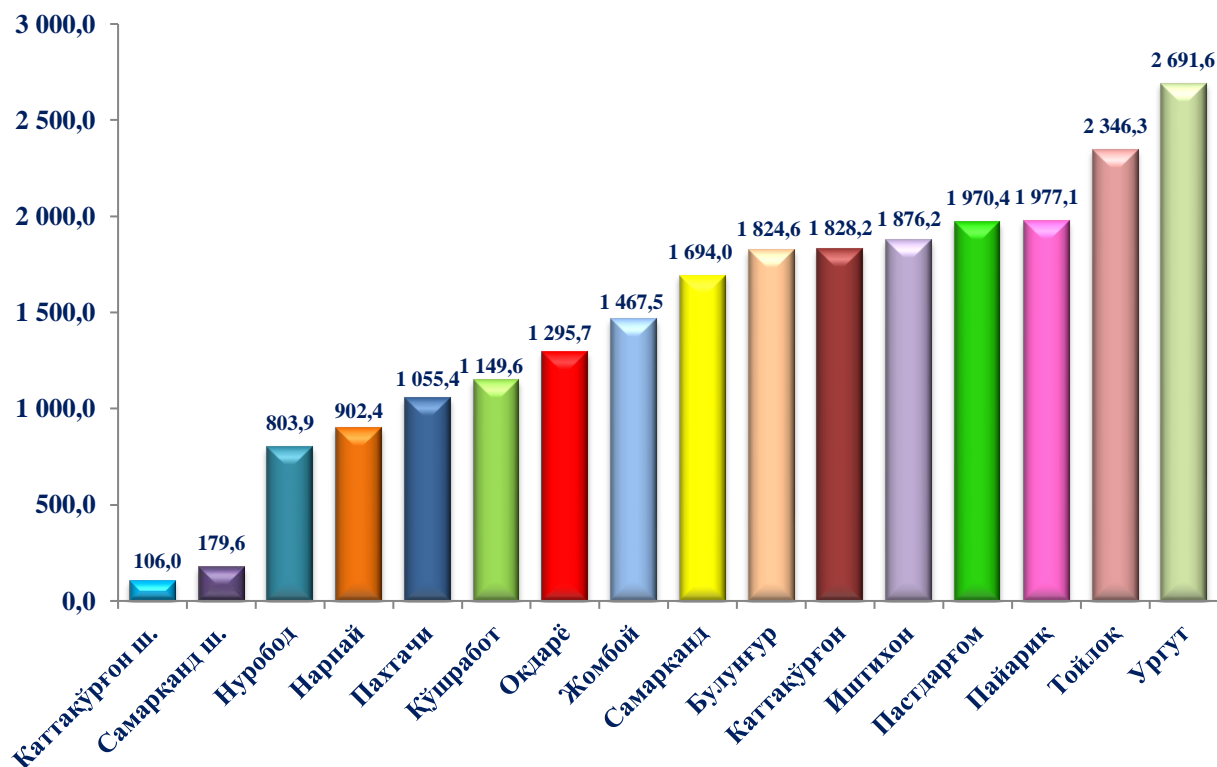
2020 йилнинг январь-сентябрь ойлари давомида қишлоқ, ўрмон ва балиқ хўжаликлари томонидан ишлаб чиқарилган маҳсулотлар (кўрсатилган хизматлар) умумий ҳажми 23168,6 млрд. сўмни ёки 2019 йилнинг шу даврига нисбатан 100,7 фоизни ташкил этди.

Шу жумладан, деҳқончилик, чорвачилик ва овчилик соҳаларида ишлаб чиқарилган маҳсулотлар (кўрсатилган хизматлар) ҳажми 22515,0 млрд. сўмни ёки 2019 йилнинг мос даврига нисбатан 100,7 фоизни, ўрмончилик хўжаликларида 617,7 млрд. сўм (101,6 фоиз)ни, овчилик ва ёввойи ҳайвонларни тутиш соҳаларида хизмат кўрсатиш 0,3 млрд. сўм (93,3 фоиз)ни ва балиқчилик хўжаликларида 35,6 млрд. сўм (101,0 фоиз)ни ташкил қилди.

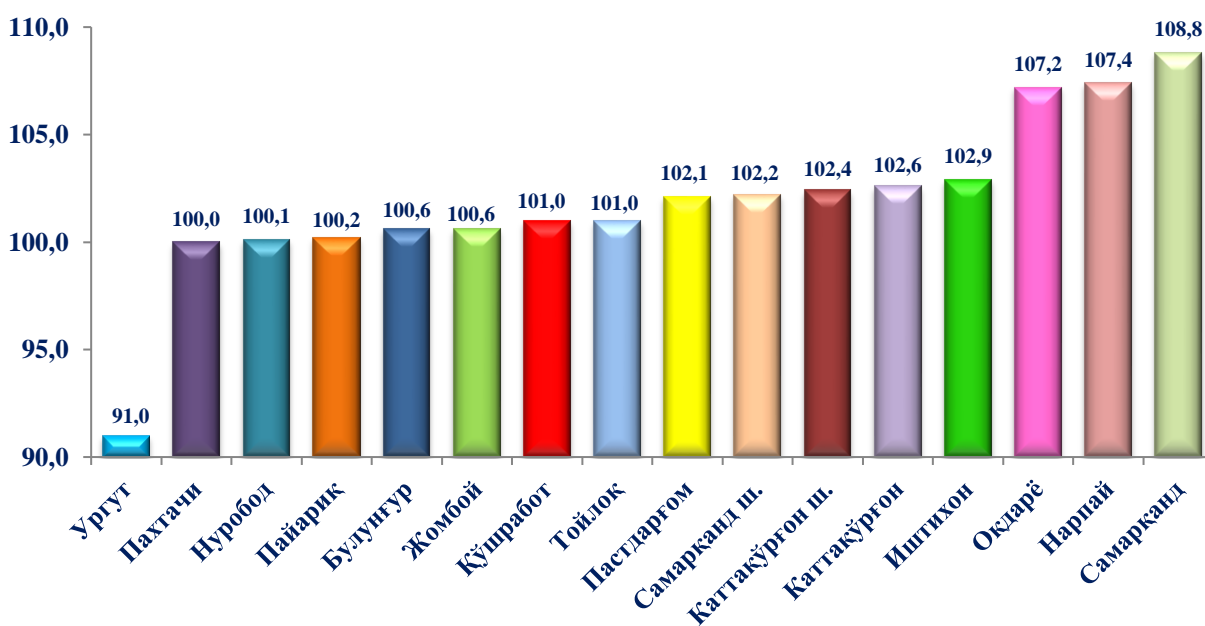
Қишлоқ, ўрмон ва балиқ хўжалиги маҳсулотлари ишлаб чиқариш ҳажми

	Ҳами, млрд. сўм	Ўсиш суръати, % да	Аҳоли жон бошига, минг сўмда	Кичик бизнес улуши, % да
Вилоят бўйича	23 168,6	100,7	5936,1	96,5
Самарқанд ш.	179,6	102,2	327,4	83,8
Каттақўрғон ш.	106,0	102,4	1 177,5	96,7
<i>туманлар:</i>				
Оқдарё	1 299,1	107,2	8 129,5	95,8
Булунғур	1 841,6	100,6	9 822,1	98,3
Жомбой	1 467,5	100,6	8 463,2	92,6
Иштихон	1 856,1	102,9	7 278,9	99,8
Каттақўрғон	1 801,0	102,6	6 577,7	96,4
Қўшрабат	1 132,6	101,0	8 580,1	99,6
Нарпай	879,2	107,4	4 116,1	98,1
Нуробод	1 984,0	100,1	7 894,8	98,9
Пайарик	2 055,7	100,2	5 779,2	98,9
Пастдарғом	1 018,0	102,1	7 040,2	99,3
Пахтачи	1 737,0	100,0	6 854,8	87,7
Самарқанд	773,4	108,8	5 125,2	96,7
Тойлок	2 691,6	101,0	5 263,2	99,7
Ургут	2 346,2	91,0	11 609,4	92,5

**Худудлар кесимида қишлоқ, ўрмон ва балиқ хўжаликлирида ишлаб
чиқарилган маҳсулот ҳажми, млрд. сўмда
(2020 йил 1 октябрь ҳолатига)**



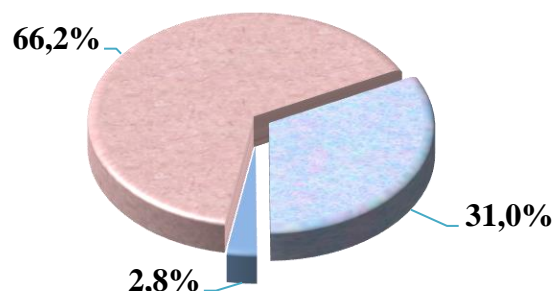
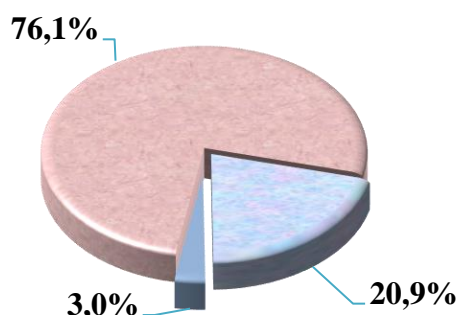
**Худудлар кесимида қишлоқ, ўрмон ва балиқ хўжаликлирида ишлаб
чиқарилган маҳсулот ҳажмининг ўсиш суръати, %да
(2020 йил 1 октябрь ҳолатига)**



**Қишлоқ хўжалиги маҳсулотлари ишлаб чиқариш ҳажмининг хўжаликлар
тоифалари бўйича тақсимланиши**
(умумий ҳажмга нисбатан фоиз ҳисобида)

2019 йил январь-сентябрь

2020 йил январь-сентябрь



- Деҳқон (аҳолининг шахсий ёрдамчи) хўжаликлар
- Фермер хўжаликлари
- Қишлоқ хўжалиги фаолиятини амалга оширувчи ташкилотлар

Чорвачилик. 2020 йилнинг 1 октябрь ҳолатига ўтган йилнинг шу даврига нисбатан йирик шохли қорамоллар 100,2 фоизни (1586,1 минг бошни ташкил қилди), шу жумладан сигирлар 100,3 фоизни (684,8 минг бош), қўй ва эчкилар 100,1 фоизни (2487,9 минг бош), отлар 102,2 фоизни (26,6 бош) паррандалар бош сони 93,3 фоизни (11377,2 минг бош) ташкил қилди.

Барча ҳудудларда чорвачилик маҳсулотлари (гўшт, сут, тухум) ишлаб чиқаришнинг ўсиш суръати асосан деҳқон хўжаликлари ҳисобига бўлиб, гўшт ишлаб чиқариш умумий ҳажмида деҳқон хўжалиklarининг улуши 87,7 фоизни, сут ишлаб чиқаришда деҳқон хўжалигида 91,6 фоизни, тухум ишлаб чиқаришда улуши 53,0 фоизни ташкил этди.

Хўжалик тоифалари бўйича чорва моллари ва паррандалар бош сони

	Барча тоифадаги хўжаликларда		шу жумладан:					
			фермер хўжаликларида		деҳқон (аҳолининг шахсий ёрдамчи) хўжаликларида		қишлоқ хўжалиги фаолиятини амалга оширувчи ташкилотларда	
	минг бош	ўсиш суръати, % да	минг бош	ўсиш суръати, % да	минг бош	ўсиш суръати, % да	минг бош	ўсиш суръати, % да
Йирик шохли қорамоллар	1586,1	100,2	75,5	100,1	1503,0	100,3	7,6	74,5
ш:ж сигирлар	684,8	100,3	28,2	105,6	654,9	100,1	1,7	80,0
Қўй ва эчкилар	2487,9	100,1	171,9	126,6	2199,0	102,5	117,0	57,1
Отлар	26,6	102,2	3,1	125,5	23,1	100,1	0,4	80,3
Паррандалар	11377,2	93,3	2877,0	107,0	5386,2	100,4	3114,0	75,2

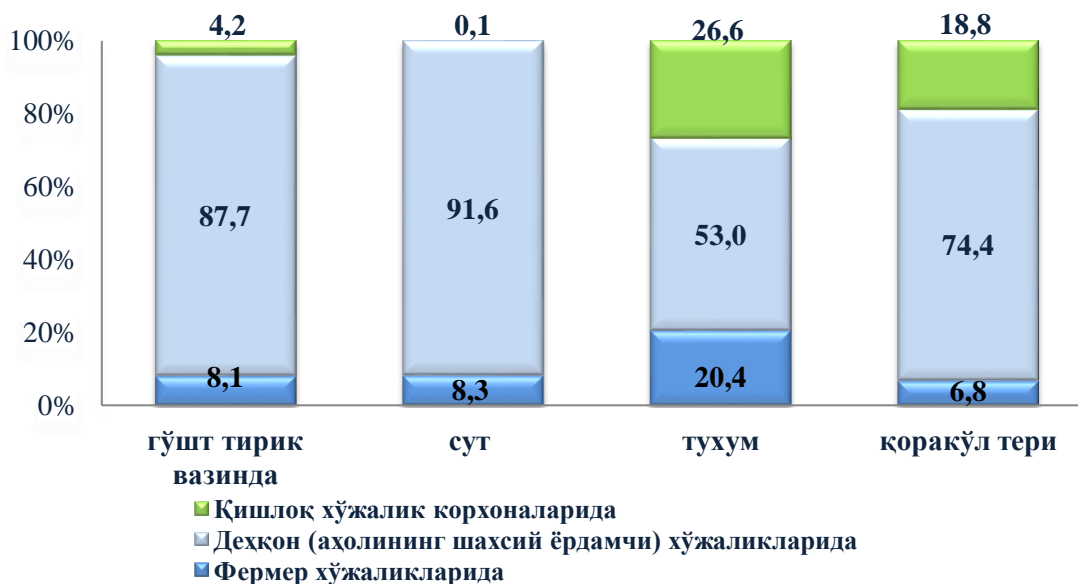
Дехқон (аҳолининг шахсий ёрдамчи) хўжаликларида йирик шохли қорамолларнинг улуши 94,8 фоизни, фермер хўжаликларида эса 4,8 фоизни, шу жумладан, сигирлар мос равишда 95,6 ва 4,1 фоизни, қўй ва эчкилар 88,4 ва 6,9 фоизни, отлар 86,8 ва 11,7 фоизни, паррандалар 94,8 ва 4,8 фоизни ташкил этди.

2020 йилнинг январь-сентябрь ойларида барча тоифадаги хўжаликларда тирик вазн ҳисобида 203,9 минг тонна гўшт, 982,1 минг тонна сут, 953,3 млн. дона тухум ишлаб чиқарилди.

Хўжалик тоифалари бўйича ишлаб чиқарилган чорвачилик маҳсулотлари

	Миқдори	Ўсиш суръати, % да
Гўшт (тирик вазнда), минг тонна	203,9	93,6
<i>шу жумладан:</i>		
Фермер хўжаликларида	16,6	46,5
Дехқон (аҳолининг шахсий ёрдамчи) хўжаликларида	178,8	102,9
Қишлоқ хўжалиги фаолиятини амалга оширувчи ташкилотларида	8,5	100,7
Сут, минг тонна.	982,1	102,9
<i>шу жумладан:</i>		
Фермер хўжаликларида	81,5	102,8
Дехқон (аҳолининг шахсий ёрдамчи) хўжаликларида	899,8	103,0
Қишлоқ хўжалиги фаолиятини амалга оширувчи ташкилотларида	0,8	101,1
Тухум, млн. дона	953,3	91,9
<i>шу жумладан:</i>		
Фермер хўжаликларида	194,6	68,6
Дехқон (аҳолининг шахсий ёрдамчи) хўжаликларида	504,8	102,3
Қишлоқ хўжалиги фаолиятини амалга оширувчи ташкилотларида	253,9	97,9

Чорвачилик маҳсулотлари ишлаб чиқариш таркиби
(ишлаб чиқаришнинг умумий ҳажмига нисбатан фоиз ҳисобида)



Фермер хўжаликлари. 2020 йилнинг январь-сентябрь ойларида фермер хўжаликлари томонидан ишлаб чиқарилган қишлоқ хўжалиги маҳсулотлари ҳажми 1793,3 млрд. сўмни ташкил қилди. Қишлоқ хўжалиги маҳсулотларининг умумий ҳажмида фермер хўжаликларининг улуши 17,1 фоизни ташкил этди.

2020 йилнинг 1 октябрь ҳолатига кўра фермер хўжаликларида 75,5 минг бош йирик шохли қорамол, шу жумладан 28,2 минг бош сигир, 171,9 минг бош қўй ва эчкилар, 3,1 минг бош от ва 2877,0 минг бош паррандалар мавжуд.

Фермер хўжаликлари томонидан ишлаб чиқарилган асосий турдаги қишлоқ хўжалик маҳсулотлари

	Январь-сентябрь				Ўсиш суръти, % да
	2019 йил		2020 йил		
	минг тонна	ишлаб чиқариш ҳажмидаги улуши, % да	минг тонна	ишлаб чиқариш ҳажмидаги улуши, % да	
Сабзавот	573,2	50,0	565,1	48,6	98,6
Гўшт, тирик вазнда	35,6	16,3	16,6	8,1	46,5
Сут	79,4	8,3	81,5	8,3	102,8
Тухум, млн. дона	283,7	27,3	194,6	20,4	68,6
Жун, тонна	141,0	4,3	148,0	4,5	105,0
Қорақўл тери, дона	1994	4,6	2391	6,8	119,9

Қишлоқ хўжалик маҳсулотларининг хўжалик тоифалари бўйича таркиби

жамига нисбатан фоиз ҳисобида

	Фермер хўжаликларида	Деҳқон (ва аҳолининг шахсий ёрдамчи) хўжаликларида	Қишлоқ хўжалиги фаолиятини амалга оширувчи такилотларда
Вилоят бўйича	94,9	102,5	137,0
Самарқанд ш.	-	102,6	103,7
Каттақўрғон ш.	-	102,6	98,6
<i>туманлар:</i>			
Оқдарё	109,9	103,1	192,9
Булунғур	95,1	104,0	343,8
Жомбой	86,7	102,3	308,7
Иштихон	107,8	101,0	157,6
Каттақўрғон	109,2	100,7	102,9
Қўшработ	106,4	100,5	118,4
Нарпай	123,5	99,0	109,3
Пайарик	91,3	103,0	393,2
Пастдарғом	81,7	107,8	146,0
Пахтачи	121,4	97,8	99,8
Самарқанд	90,7	111,4	104,3
Нуробод	147,7	97,2	182,5
Ургут	97,2	102,1	108,9
Тойлоқ	82,3	102,6	113,8

Қишлоқ хўжалик маҳсулотларини ишлаб чиқариш

	<i>Жами, млрд. сўм</i>	<i>Ўсиш суръати, % да</i>	<i>Аҳоли жон бошига, минг сўмда</i>
Вилоят бўйича	22 443,0	100,6	5936,1
Самарқанд ш.	144,5	102,7	327,4
Каттакўрғон ш.	99,3	102,5	1 177,5
<i>туманлар:</i>			
Оқдарё	1 259,4	107,3	8 129,5
Булунғур	1 769,6	100,5	9 822,1
Жомбой	1 403,4	100,4	8 463,2
Иштихон	1 815,2	102,9	7 278,9
Каттакўрғон	1 742,9	102,6	6 577,7
Қўшработ	1 127,8	101,0	8 580,1
Нарпай	837,4	107,6	4 116,1
Пайариқ	1 961,8	100,0	7 894,8
Пастдарғом	2 001,9	100,1	5 779,2
Пахтачи	974,5	102,1	7 040,2
Самарқанд	1 598,2	99,8	6 854,8
Нуробод	757,7	108,8	5 125,2
Ургут	2 666,2	100,9	5 263,2
Тойлоқ	2 283,2	90,7	11 609,4

**Қишлоқ хўжалиги маҳсулотлари ишлаб чиқариш ҳажмининг хўжаликлар
тоифалари бўйича тақсимланиши**
(умумий ҳажмга нисбатан фоиз ҳисобида)

Гўшт



Сут



Тухум



2020 йил январь-сентябрь ойларида барча тоифадаги хўжаликларда 203936 тонна гўшт (шундан 87,7 фоизи деҳқон хўжаликларида, 8,1 фоизи фермер хўжаликларида ва 4,2 фоизи қишлоқ хўжалик ташкилотларида), 81534 тонна сут (шундан 91,6 фоизи деҳқон хўжаликларида, 8,3 фоизи фермер хўжаликларида ва 0,1 фоизи қишлоқ хўжалик ташкилотларида), 953265 минг дона тухум (шундан 53,0 фоизи деҳқон хўжаликларида, 20,4 фоизи фермер хўжаликларида ва 26,6 фоизи қишлоқ хўжалик ташкилотларида), 35160 дона қоракўл тери (шундан 74,4 фоизи деҳқон хўжаликларида, 6,8 фоизи фермер хўжаликларида ва 18,8 фоизи қишлоқ хўжалик ташкилотларида) ишлаб чиқарилди.

Чорвачилик маҳсулотлари ишлаб чиқариш

	Ўғит (тирик вазнда)		Сут	
	тонна	2019 йилга нисбатан, % да	тонна	2019 йилга нисбатан, % да
Вилоят бўйича	203 936	93,6	982 122	102,9
Самарқанд ш.	2 013	102,8	50 261	102,9
Каттақўрғон ш.	1 703	102,8	58 111	102,9
<i>туманлар:</i>				
Оқдарё	9 660	102,5	76 683	102,9
Булунғур	11 161	102,7	99 066	103,1
Жомбой	8 267	102,2	45 876	102,9
Иштихон	14 721	102,3	42 736	102,9
Каттақўрғон	14 214	104,9	109 168	102,8
Қўшрабат	15 714	102,8	94 515	103,1
Нарпай	5 268	102,3	44 635	103,2
Пайарик	18 649	102,9	34 925	102,9
Пастдарғом	15 271	99,8	33 741	103,0
Пахтачи	10 769	103,2	120 230	102,9
Самарқанд	17 216	85,9	98 944	102,8
Нуробод	14 297	102,7	50 261	102,9
Ургут	28 417	102,8	58 111	102,9
Тойлоқ	16 596	51,8	60 842	103,0

давоми

	Тухум	
	минг дона	2019 йилга нисбатан, % да
Вилоят бўйича	953 265	91,9
Самарқанд ш.	28 532	98,4
Каттақўрғон ш.	4 774	101,6
<i>туманлар:</i>		
Оқдарё	46 072	100,8
Булунғур	34 307	100,9
Жомбой	96 758	101,4
Иштихон	51 192	100,0
Каттақўрғон	73 490	102,0
Қўшработ	25 155	100,3
Нарпай	14 510	100,6
Пайариқ	45 156	101,4
Пастдарғом	57 448	100,1
Пахтачи	25 012	100,4
Самарқанд	330 567	80,7
Нуробод	17 409	100,4
Ургут	50 037	100,2
Тойлоқ	52 846	85,8

Чорва моллари ва паррандалар бош сони

	Йирик шохли қорамоллар		шу жумладан: сизирлар	
	бош	ўсиши суръати, % да	бош	ўсиши суръати, % да
Вилоят бўйича	1 586 052	100,2	684 811	100,3
Самарқанд ш.	5 796	98,6	3 462	99,2
Каттақўрғон ш.	25 013	98,6	4 133	59,1
<i>туманлар:</i>				
Оқдарё	76 070	100,7	29 937	100,1
Булунғур	102 035	100,0	52 996	100,1
Жомбой	109 425	100,1	46 027	100,2
Иштихон	128 483	100,0	56 152	100,4
Каттақўрғон	140 675	101,1	59 540	100,1
Қўшрабат	102 452	100,0	38 434	105,9
Нарпай	97 769	100,0	42 809	100,7
Пайарик	108 745	100,1	57 231	101,7
Пастдарғом	183 725	100,1	77 647	100,2
Пахтачи	100 182	100,1	37 104	100,7
Самарқанд	50 566	100,1	18 689	100,7
Нуробод	73 948	100,1	31 317	100,2
Ургут	181 465	100,1	81 048	100,2
Тойлоқ	99 703	100,1	48 285	100,3

давоми

	<i>қўй ва эчкилар</i>		<i>отлар</i>	
	<i>бош</i>	<i>ўсиш суръати, % да</i>	<i>бош</i>	<i>ўсиш суръати, % да</i>
Вилоят бўйича	2 487 919	100,1	26 572	102,2
Самарқанд ш.	7 807	114,0	54	88,5
Каттақўрғон ш.	18 236	103,1	474	96,3
<i>туманлар:</i>				
Оқдарё	35 223	103,4	1 722	102,4
Булунғур	139 015	101,5	1 331	104,0
Жомбой	149 207	101,8	948	104,1
Иштихон	97 006	102,0	1 480	103,7
Каттақўрғон	174 951	102,2	1 522	100,7
Қўшработ	415 959	102,8	5 848	101,2
Нарпай	72 916	100,4	527	105,8
Пайариқ	109 641	101,0	1 647	102,6
Пастдарғом	168 785	100,7	3 010	102,1
Пахтачи	182 788	98,2	652	107,2
Самарқанд	156 190	101,7	674	106,5
Нуробод	600 196	95,4	3 085	101,1
Ургут	109 813	101,7	2 953	101,5
Тойлоқ	50 186	106,0	645	107,3

давоми

	паррандалар	
	бош	ўсиш суръати, % да
Вилоят бўйича	11 377 240	93,3
Самарқанд ш.	344 421	81,4
Каттақўрғон ш.	54 557	100,6
<i>туманлар:</i>		
Оқдарё	417 506	98,7
Булунғур	486 060	100,4
Жомбой	1 241 485	100,5
Иштихон	489 581	101,6
Каттақўрғон	1 049 181	100,8
Қўшработ	400 136	102,7
Нарпай	222 326	102,3
Пайарик	439 137	96,7
Пастдарғом	684 022	98,4
Пахтачи	233 516	102,8
Самарқанд	3 741 731	83,0
Нуробод	310 020	101,8
Ургут	489 606	101,0
Тойлоқ	773 955	100,5