

IV. ИНВЕСТИЦИЯЛАР ВА ҚУРИЛИШ

2020 йил январь-сентябрь ойларида асосий капиталга киритилган инвестициялар 7980,2 млрд. сўмни ташкил қилиб, бу ўтган йилнинг мос даврига нисбатан 99,8 фоизни ташкил қилди.

Молиялаштириш манбалари бўйича асосий капиталга киритилган инвестицияларнинг тақсимланиши

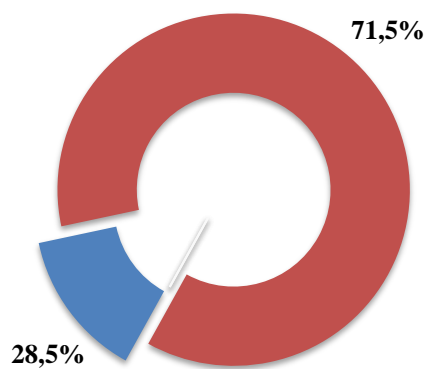
	<i>Инвестиция миқдори, млрд. сўм</i>	<i>ўтган йилнинг мос даврига нисбатан, % да</i>	<i>умумий ҳажмга нисбатан, % да</i>
Асосий капиталга киритилган инвестициялар	7980,2	99,8	100,0
<i>шу жумладан:</i>			
Марказлашган инвестициялар:	1087,6	67,6	13,6
бюджет маблағлари	639,6	67,8	8,0
сув таъминоти ва канализация тизимларини ривожлантириш жамғармаси	133,6	85,9	1,6
тикланиш ва тараққиёт жамғармаси	63,2	-	0,8
хукумат кафолати остида чет эл кредитлари	251,2	49,3	3,2
Марказлашмаган инвестициялар	6892,6	107,9	86,4
корхоналарнинг ўз маблағлари <i>(маҳаллий бюджет маблағларини қўшган ҳолда)</i>	2494,5	144,5	31,3
аҳоли маблағлари	1294,8	85,6	16,2
тўғридан-тўғри ва бошқа хорижий инвестиция ва кредитлар	1472,1	114,7	18,4
тижорат банклари кредитлари ва бошқа қарз маблағлари	1631,2	87,4	20,5

Асосий капиталга киритилган инвестицияларнинг таркиби

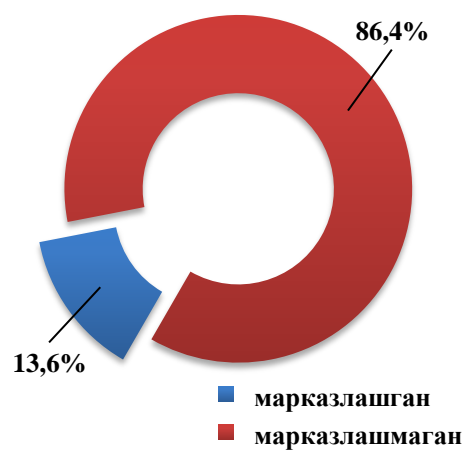
	Жами	Давлат	Нодавлат
Жами, млрд. сўм	7980,2	1326,8	6653,4
<i>шу жумладан:</i> умумий ҳажмга нисбатан, % да	100,0	100,0	100,0
қурилиш-монтаж ишлари	33,6	66,9	27,0
машина, ускуналар, транспорт воситалари ишлаб чиқариш ва хўжалик жиҳозлар	60,7	30,2	66,8
Бошқа харажатлар	5,7	2,9	6,2

Асосий капиталга киритилган инвестицияларда марказлашган ва марказлашмаган инвестицияларнинг улушлари

2019 йил январь-сентябрь



2020 йил январь-сентябрь



■ марказлашган
■ марказлашмаган

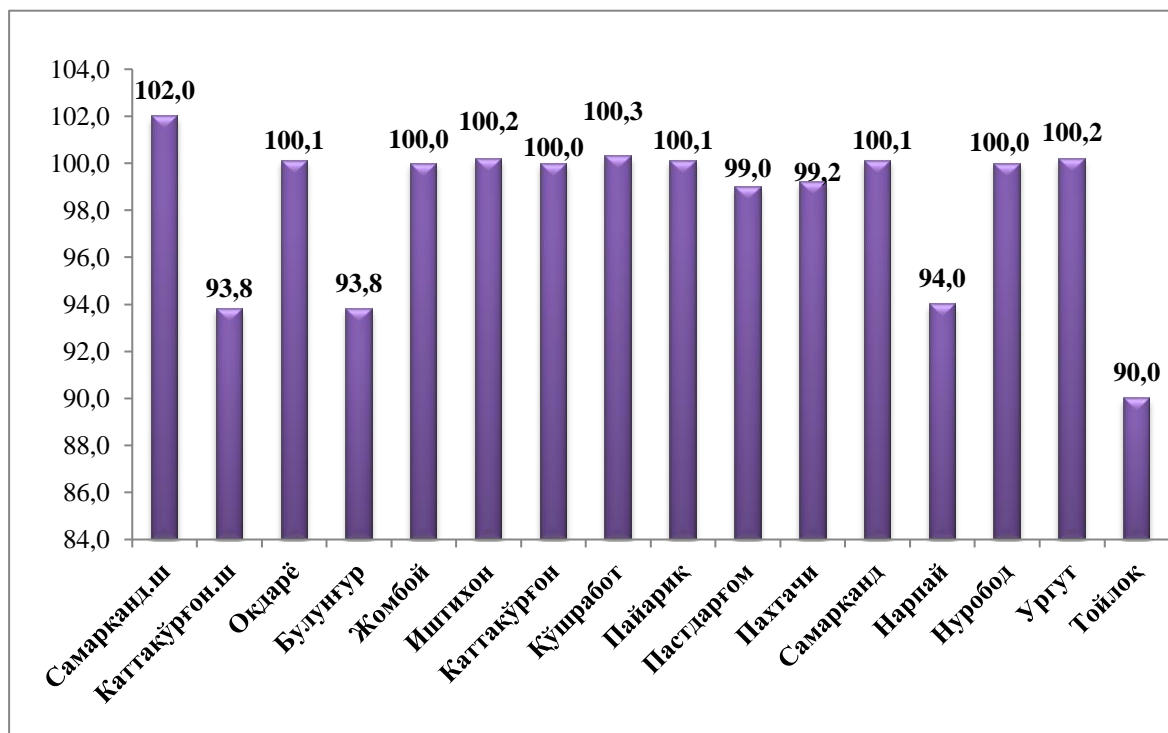
**2020 йил январь-сентябрь ойларида иқтисодий фаолият турлари бўйича
асосий капиталга киритилган инвестициялар**
(умумий ҳажмга нисбатан, % да)

<i>Жами</i>	<i>100,0</i>
Қишлоқ, ўрмон ва балиқчилик хўжалиги	8,8
Тоғ – кон саноати	0,7
Ишлаб чиқариш саноати	46,5
Электр энергияси, газ, буғ ва кондицияланган ҳаво	0,7
Сув билан таъминлаш, канализация, чиқиндиларни йиғиш ва қайта ишлаш	2,8
Қурилиш	5,0
Улгуржи ва чакана савдо, моторли транспорт воситалар ва мотоциклларни таъмирлаш	7,9
Ташиш ва сақлаш	5,0
Овқатланиш ва яшаш бўйича хизматлар	4,0
Ахборот ва алоқа	0,6
Молия ва суғурта фаолияти	0,2
Профессионал, илмий ва техник фаолият	0,1
Таълим	4,8
Соғлиқни сақлаш ва ижтимоий хизматлар кўрсатиш	1,8
Санъат, кўнгил очиш ва дам олиш	0,4
Жами фаолият турларидан ташқари: турар жой қурилишига инвестициялар	8,6
Бошқа фаолият турлари	2,1

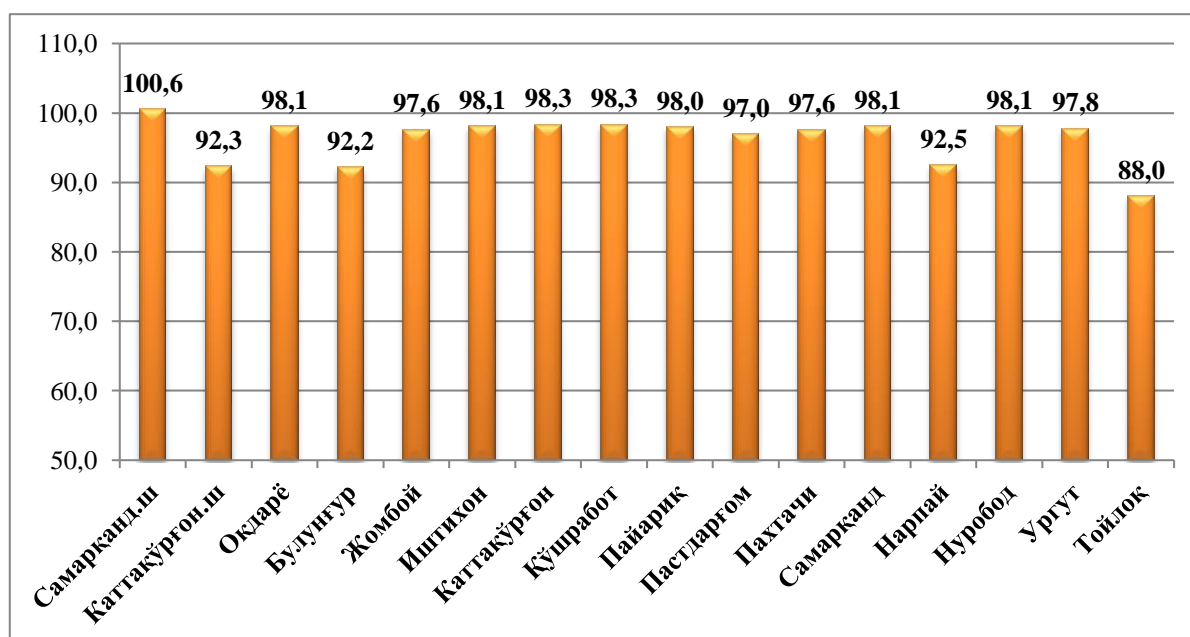
Асосий капиталга киритилган инвестициялар

	Асосий капиталга киритилган инвестиция, млрд. сўм		Ўсиш суръати, % да	Аҳоли жон бошига, минг сўм		Ўсиш суръати, % да
	2019 йил январь-сентябрь	2020 йил январь-сентябрь		2019 йил январь-сентябрь	2020 йил январь-сентябрь	
Вилоят бўйича	7173,6	7980,2	99,8	1 874,0	2 044,6	97,9
Самарқанд ш.	2 630,3	2 990,9	102,0	4 859,2	5 452,9	100,6
Каттақўрғон ш.	120,7	126,2	93,8	1 362,3	1 402,2	92,3
<i>туманлар:</i>						
Оқдарё	407,6	454,8	100,1	2 601,1	2 846,1	98,1
Булунғур	146,3	153,1	93,8	794,7	816,5	92,2
Жомбой	275,2	306,9	100,0	1 626,5	1 769,9	97,6
Иштихон	336,8	376,3	100,2	1 348,8	1 475,7	98,1
Каттақўрғон	152,6	170,2	100,0	567,3	621,6	98,3
Қўшработ	430,0	481,1	100,3	3 325,6	3 644,7	98,3
Нарпай	124,4	130,4	94,0	592,1	610,5	92,5
Нуробод	212,0	236,3	100,0	1 431,5	1 565,9	98,1
Пайариқ	133,0	148,4	100,1	540,4	590,5	98,0
Пастдарғом	350,7	387,0	99,0	1 006,0	1 088,0	97,0
Пахтачи	232,2	256,8	99,2	1 631,8	1 775,9	97,6
Самарқанд	536,1	598,6	100,1	2 160,0	2 362,3	98,1
Тойлоқ	436,4	437,8	90,0	2 208,5	2 166,3	88,0
Ургут	649,2	725,4	100,2	1 300,7	1 418,5	97,8

Асосий капиталга киритилган инвестицияларнинг ҳудудлар кесимида ўтган йилнинг мос даврига нисбатан ўсиш суръати, % да



Асосий капиталга киритилган инвестицияларнинг ўтган йилнинг мос даврига нисбатан аҳоли жон бошига ўсиш суръатлари, % да



Ижтимоий соҳа объектларини қуриш

Жами асосий капиталга киритилган инвестицияларда турар-жой қурилишига ўзлаштирилган инвестициялар 12,4 млрд. сўмни ёки жами инвестициялар ҳажмида 0,7 фоизни ташкил этди.

Янги қурилиш ва реконструкция ҳисобига турар-жойлар ва ижтимоий соҳа объектларни ишга тушириш

2020 йил январь-сентябрь

	Барча молиялаштириш манбалари ҳисобидан			
	ишга туширилди		2019 йилга нисбатан, % да	
	жами	шундан, қишлоқ жойларда	жами	шундан, қишлоқ жойларда
Турар жойлар умумий августдони, минг кв.м	597,8	592,8	75,7	78,4
шундан: якка тартибдаги турар жойлар	597,8	592,8	75,7	78,4
намунавий лойиҳалар асосида шаҳар ва қишлоқларда қурилган якка тартибдаги турар жойлар	-	-	-	-
Касалхоналар, ётоқ	90	40	34,0	160,0
Поликлиникалар (ҚВП ларни қўшган ҳолда), қатнов	375	75	107,1	25,0
Умумтаълим ва ихтисослаштирилган мактаблар, ўқувчи ўрни	4346	3406	39,5	52,6
Сув тармоқлари, км	44,6	44,6	43,3	44,0
Газ тармоғи, км	15,5	15,5	96,8	96,8

2020 йилнинг январь-сентябрь ойларида умумий майдони 597,8 минг кв.м. бўлган 3885 та (2019 йилга нисбатан 75,7 %), шу жумладан қишлоқ жойларида 592,8 минг кв.м. (78,4 фоиз) уй-жой фойдаланишга топширилди. Ноишлаб чиқариш соҳасига киритилган инвестициялар ҳажмининг 12,4 млрд. сўми ёки 0,7 фоизи уй-жой қурилишида ўзлаштирилди. Коммунал қурилиш соҳасида 44,6 км. узунликдаги ичимлик суви, 2019 йилнинг шу даврига нисбатан 43,3 фоизини, газ тармоқлари 15,5 км. узунликда ишга туширилиб мос равишда 96,8 фоизни ташкил қилди.

2020 йилнинг январь-сентябрь ойларида ишга туширилган турар жойлар

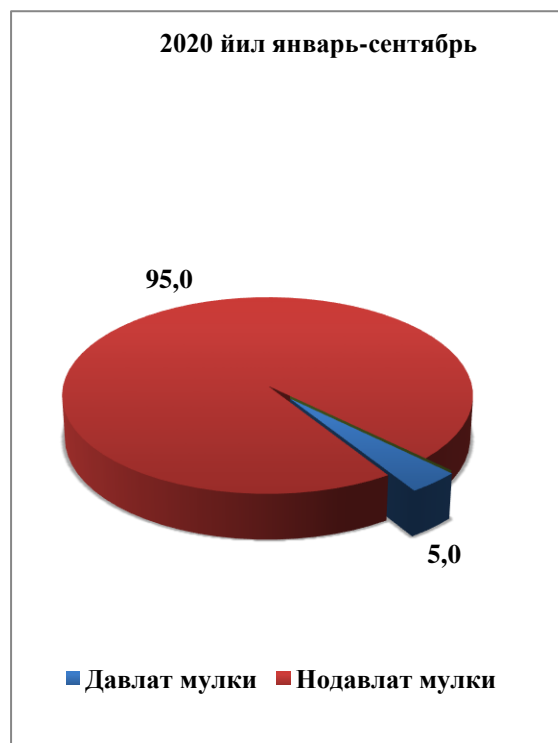
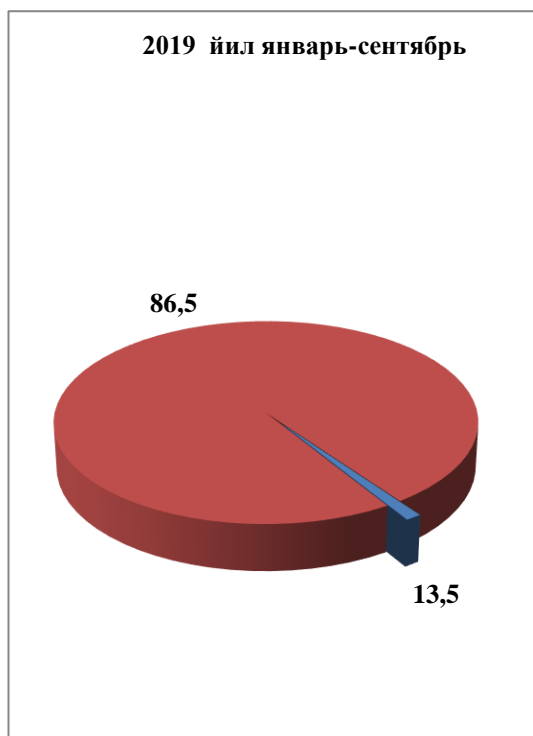
	<i>Ишга туширилди, жами</i>		<i>шундан: якка тартибдаги турар жойлар</i>	
	<i>минг кв.м</i>	<i>2019 йилга нисбатан, % да</i>	<i>минг кв.м</i>	<i>2019 йилга нисбатан, % да</i>
Самарқанд вилояти	597,8	75,7	597,8	75,7
Самарқанд ш.	2,4	7,4	2,4	120
Каттақўрғон ш.	2,6	123,8	2,6	123,8
<i>туманлар:</i>				
Оқдарё	46,3	79,9	46,3	88
Булунғур	39,4	80,7	39,4	90,5
Жомбой	38,5	76,4	38,5	87,9
Иштихон	38,5	80,9	38,5	95,8
Каттақўрғон	38,7	100,1	38,7	109
Қўшработ	38,9	86,2	38,9	93,7
Нарпай	42,2	67,9	42,2	74,9
Пайариқ	45,8	78,4	45,8	92,3
Пастдарғом	48,7	76,7	48,7	85,7
Пахтачи	42,5	98,1	42,5	106,7
Самарқанд	46,1	63,7	46,1	82,7
Нуробод	38,4	82,2	38,4	84,6
Ургут	48,2	75,5	48,2	97,9
Тойлоқ	40,6	71,1	40,6	78,1

Қурилиш фаолияти. 2020 йилнинг январь-сентябрь ойларида 4235,1 млрд. сўмлик қурилиш ишлари бажарилиб, ўтган йилнинг шу даврига нисбатан ўсиш суръати 106,4 фоизни ташкил этди.

Қурилиш ишлари умумий ҳажмининг 74,0 фоизи бино ва иншоотларни қуриш бўйича, 18,8 фоизи фуқаролик қурилиши объектларини қуриш бўйича ва 7,2 фоизи ихтисослаштирилган қурилиш ишларига, жумладан, умумий ҳажмдан 67,9 фоизи янги қурилиш, реконструкция ва кенгайтириш ҳамда техник жиҳатдан қайта жиҳозлашга тўғри келди.

Нодавлат мулкчилик шаклидаги ташкилотлар томонидан 4022,1 млрд. сўмлик қурилиш ишлари амалга оширилиб, жами қурилиш ишлари ҳажмидаги улуши 95,0 фоизни ташкил қилиб, ўтган йилга нисбатан 8,5 бандга кўпайди.

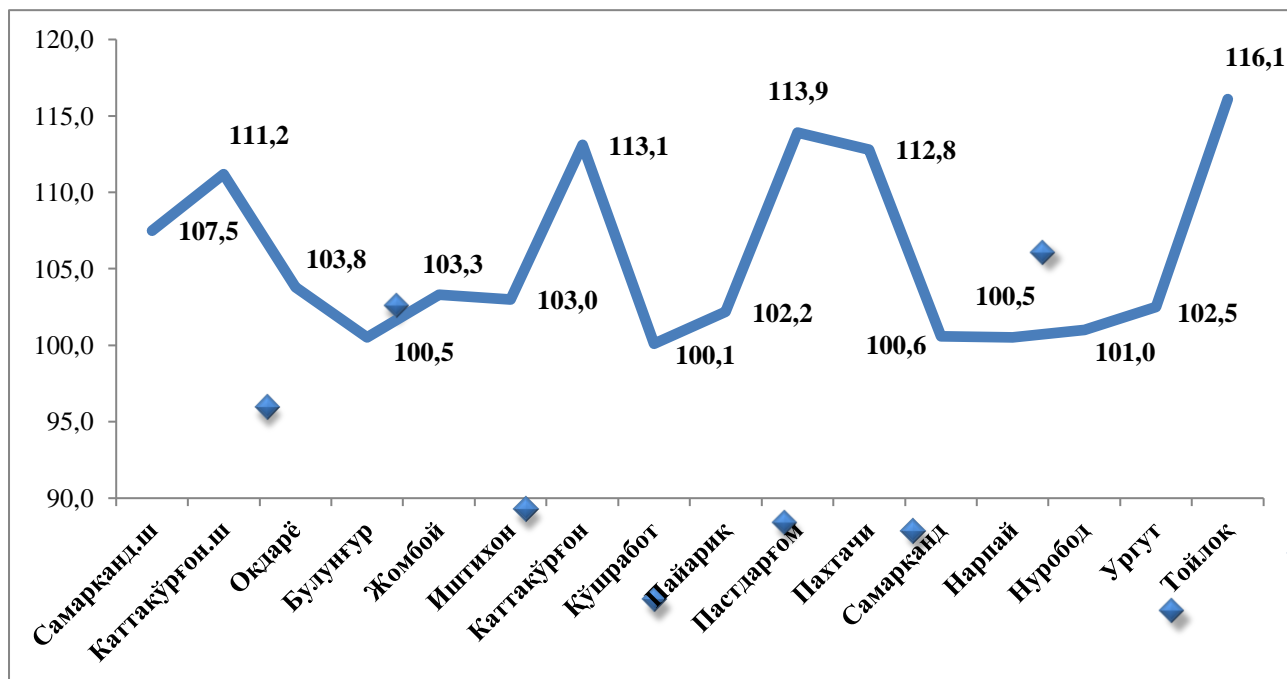
Мулкчилик шакллари бўйича қурилиш ташкилотларининг ўз кучлари билан бажарган қурилиш ишлари тақсимои
(умумий ҳажмга нисбатан фоиз ҳисобида)



Қурилиш ишларининг бажарилиши

	Қурилиш ишлари, млрд. сўм		Ўсиш суръати, % да	Аҳоли жон бошига, минг сўм		Ўсиш суръати, % да
	2019 йил январь- сентябрь	2020 йил январь- сентябрь		2019 йил январь- сентябрь	2020 йил январь- сентябрь	
Вилоят бўйича	3496,0	4235,1	106,4	913,3	1085,1	104,3
Самарқанд ш.	1 171,8	1442,1	107,5	2164,8	2629,2	106,6
Каттақўрғон ш.	64,0	81,5	111,2	722,3	905,6	110,1
<i>туманлар:</i>						
Оқдарё	290,8	343,4	103,8	1855,8	2 148,9	101,7
Булунғур	83,9	95,4	100,5	455,7	508,8	98,0
Жомбой	175,3	205,7	103,3	1036,1	1 186,3	100,5
Иштихон	175,1	204,9	103,0	701,2	803,5	100,6
Каттақўрғон	113,4	145,5	113,1	421,6	531,4	110,7
Қўшрабат	93,2	105,4	100,1	720,8	798,5	97,3
Нарпай	120,1	136,8	100,5	571,6	640,4	98,4
Пайариқ	229,6	266,7	102,2	933,0	1 061,3	99,9
Пастдарғом	246,2	318,8	113,9	706,3	896,3	111,4
Пахтачи	104,8	133,8	112,8	736,5	925,3	110,3
Самарқанд	170,3	194,2	100,6	686,1	766,4	98,1
Нуробод	64,0	72,7	101,0	432,1	481,8	97,9
Ургут	202,4	235,8	102,5	405,5	461,1	99,8
Тойлоқ	191,2	252,5	116,1	967,6	1 249,4	113,4

**Қурилиш ишларининг ўтган йилнинг мос даврига
нисбатан ўсиш суръатлари, % да**



Бажарилган қурилиш ишлари

	млрд. сўм	2019 йилнинг шу даврига нисбатан, % да	умумий ҳажмга нисбатан, % да
Жами	4235,1	106,4	100,0
<i>шу жумладан:</i>			
Йирик пудрат ташкилотлари	529,2	993,1	12,5
Кичик ташкилотлар ва микрофирмалар	2625,7	100,4	62,0
Норасмий сектор	1080,2	82,6	25,5

Иқтисодий фаолият турларининг мулкчилик шакли бўйича қурилиш ишлари

