

## VIII. ТАШҚИ ИҚТИСОДИЙ АЛОҚАЛАР

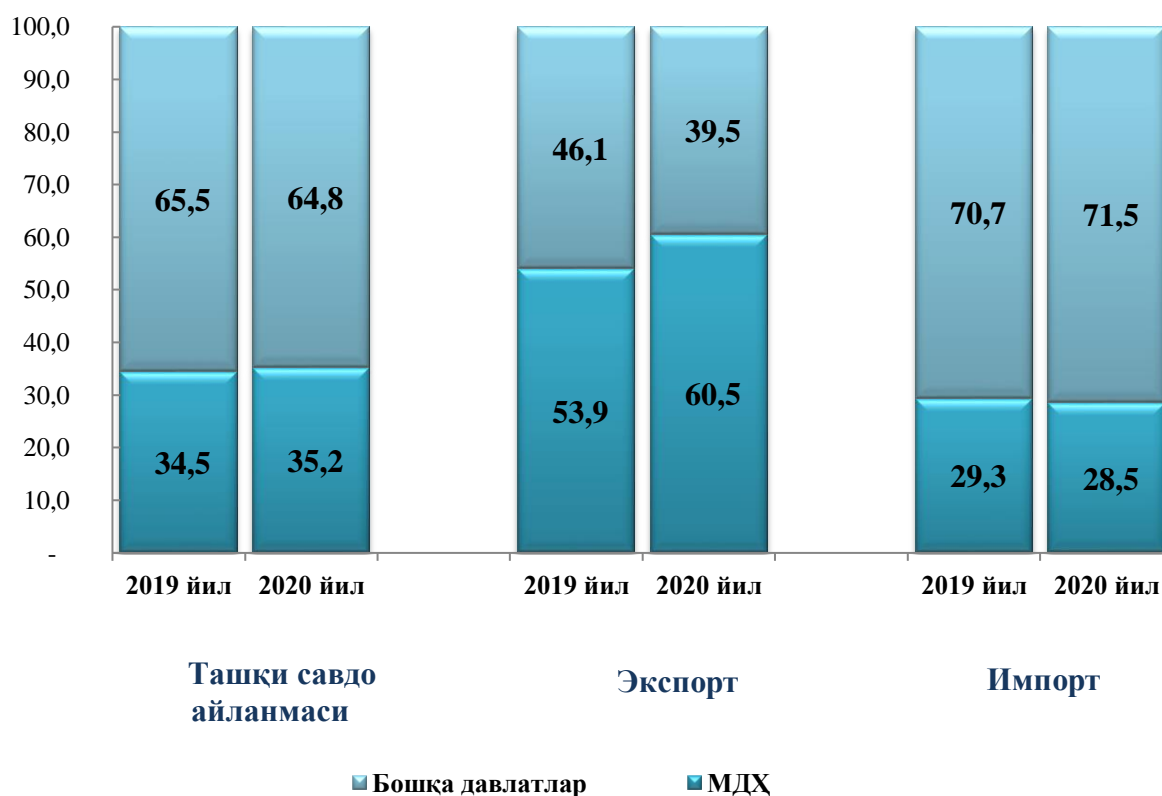
2020 йилнинг январь-сентябрь ойларида ташқи савдо айланмаси 1 045,1 млн. АҚШ долларини, жумладан 219,8 млн. АҚШ долларини-экспорт операциялари, 825,3 млн. АҚШ долларини-импорт операциялари ташкил этди.

### МДХ ва бошқа давлатлар кесимида вилоятнинг ташқи савдо айланмаси

млн.АҚШ доллари

	январь-сентябрь		2019 йилнинг мос даврига нисбатан, % да
	2019 йил	2020 йил	
<b>Ташқи савдо айланмаси</b>	<b>1 295,1</b>	<b>1 045,1</b>	<b>80,7</b>
шу жумладан:			
МДХ давлатлари	446,3	368,0	82,5
бошқа давлатлар	848,8	677,1	79,8
<b>Экспорт</b>	<b>272,4</b>	<b>219,8</b>	<b>80,7</b>
шу жумладан:			
МДХ давлатлари	146,7	133,0	90,7
бошқа давлатлар	125,7	86,8	69,1
<b>Импорт</b>	<b>1 022,7</b>	<b>825,3</b>	<b>80,7</b>
шу жумладан:			
МДХ давлатлари	299,6	235,0	78,4
бошқа давлатлар	723,1	590,3	81,6

**2020 йил январь-сентябрь ойларида вилоят ташқи савдо айланмасида  
МДХ ва бошқа давлатларнинг улуши, % да**




**Вилоятда экспорт ва импортнинг таркиби**

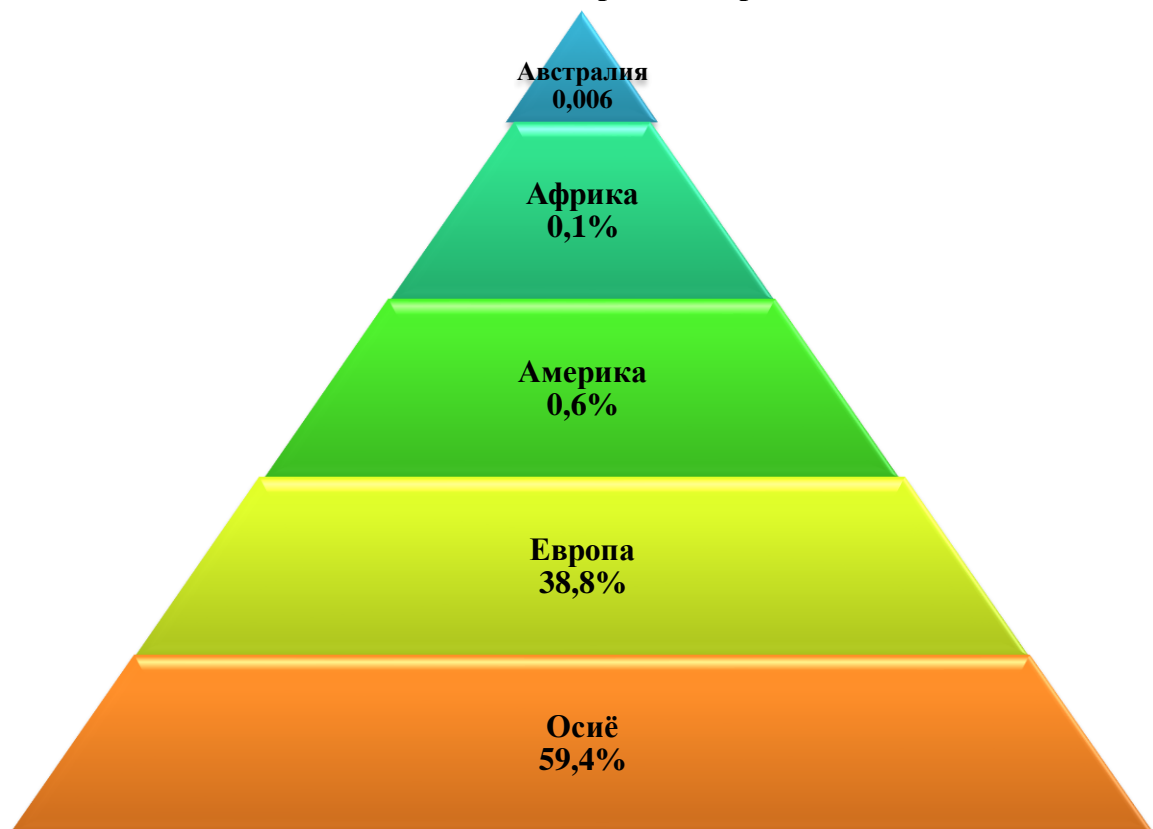
	Умумий ҳажмдаги улуши, % да		2019 йилга нисбатан, % да
	2019 йил	2020 йил	
<b>Экспорт таркиби</b>	<b>100,0</b>	<b>100,0</b>	<b>80,7</b>
Озиқ-овқат маҳсулотлари ва тирик ҳайвонлар	50,1	43,7	70,2
Ичимликлар ва тамаки	0,6	0,4	63,4
Ноозиқ-овқат хомашё, ёқилгидан ташқари	8,7	6,0	55,9
Минерал ёқилғи, ёғлаш мойлари ва шунга ўхшаш материаллар	2,2	0,0	0,0
Ҳайвон ва ўсимлик мойлари (ёғлари), ёғлар ва мумлар	0,0	2,8	101,8 м.
Кимёвий воситалар ва бошқа тоифаларга киритилмаган шунга ўхшаш маҳсулотлар	0,5	1,4	2,1 м.

	Умумий ҳажмдаги улуши, % да		2019 йилга нисбатан, % да
	2019 йил	2020 йил	
Асосан материал турига қараб классификация- ланган саноат товарлари	13,5	21,6	129,1
Машиналар ва транспорт асбоб- ускуналари	7,6	9,5	100,8
Турли хил тайёр буюмлар	8,0	10,6	107,0
Хизматлар	8,8	3,9	35,9
<b>Импорт таркиби</b>	<b>100,0</b>	<b>100,0</b>	<b>80,7</b>
Озиқ-овқат маҳсулотлари ва тирик ҳайвонлар	7,0	8,8	100,6
Ичимликлар ва тамаки	0,0	0,0	2,8 м.
Ноозиқ-овқат хомашё, ёқилғидан ташқари	6,5	4,3	54,2
Минерал ёқилғи, ёғлаш мойлари ва шунга ўхшаш материаллар	0,8	1,8	183,3
Ҳайвон ва ўсимлик мойлари (ёғлари), ёғлар ва мумлар	1,2	1,6	104,5
Кимёвий воситалар ва бошқа тоифаларга киритилмаган шунга ўхшаш маҳсулотлар	15,1	27,7	147,9
Асосан материал турига қараб классификация- ланган саноат товарлари	21,4	18,8	71,2
Машиналар ва транспорт асбоб- ускуналари	44,4	33,2	60,3
Турли хил тайёр буюмлар	3,3	3,5	85,9
Хизматлар	0,3	0,2	66,3

**Ташқи савдо айланмасининг қитъалар бўйича таркиби**  
(умумий ҳажмга нисбатан фоиз ҳисобида)  
**2019 йил январь-сентябрь**



**2020 йил январь-сентябрь**

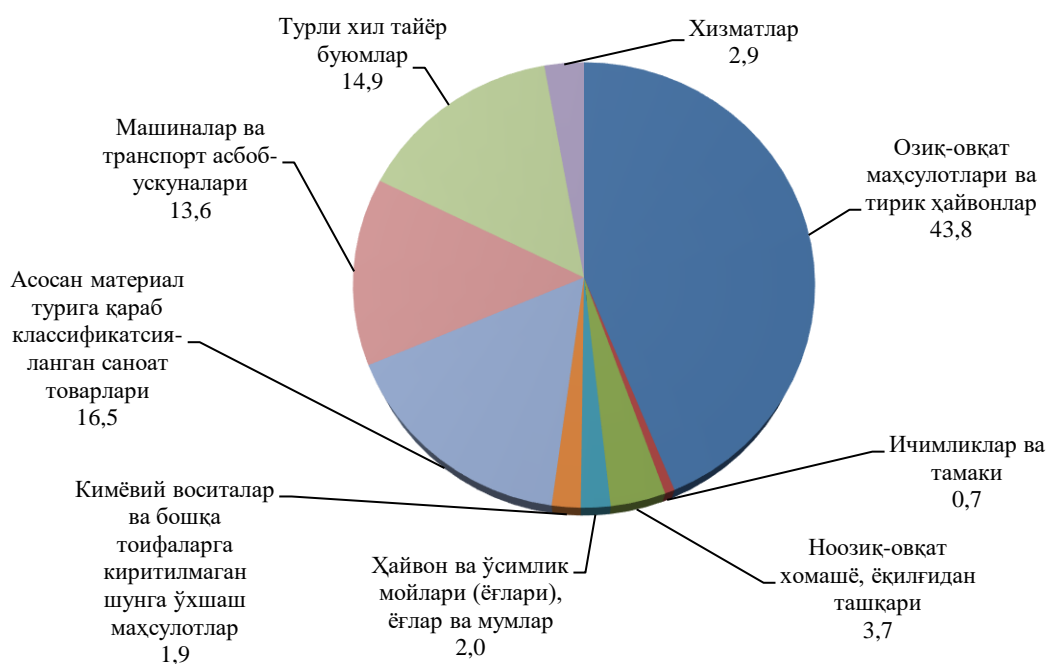


## Ташқи савдо айланмасида катта улушга эга бўлган давлатлар

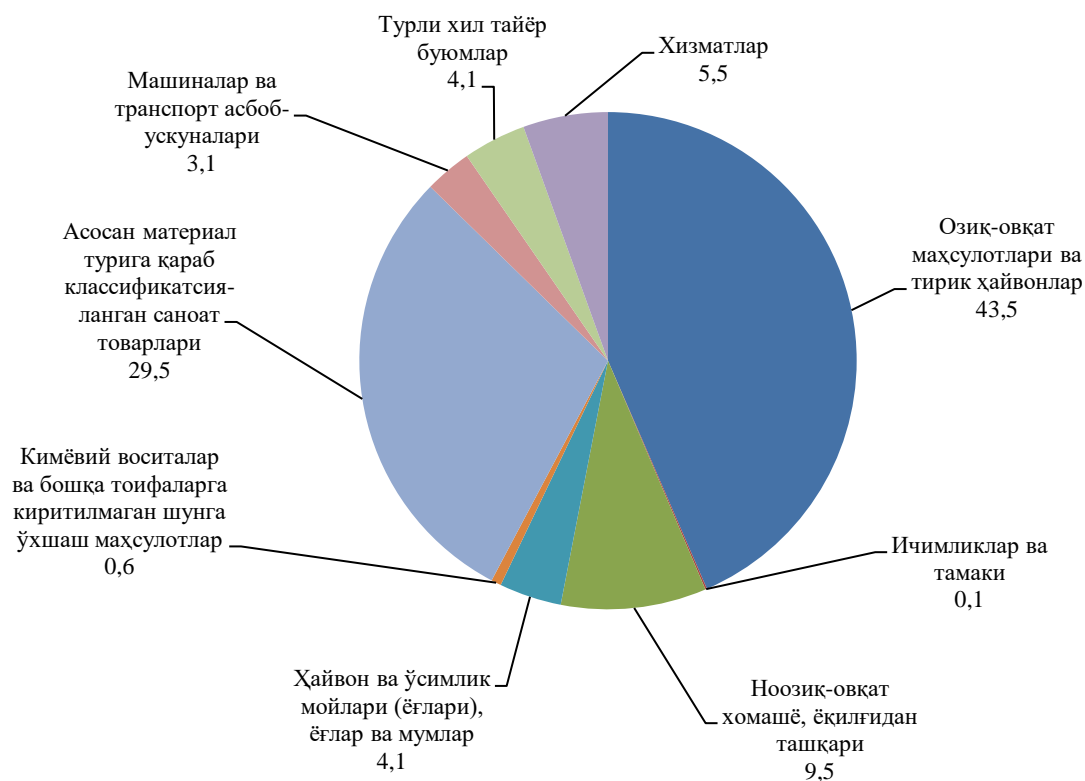
	<i>Товар айланмасидаги улуши, % да</i>	<i>2019 йилга нисбатан, % да</i>
Хитой	20,6	86
Россия Федерацияси	15,4	71
Қозоғистон	10,3	76,5
Туркия	9,8	71,7
Япония	4,4	79,1
Германия	2,9	40,6
Словения	2,4	3,0 м.
Латвия	2,2	70,1
Тожикистон	2,2	169,4
Украина	2,2	112,7
Литва	2	142
Венгрия	1,9	192,6
Ҳиндистон	1,7	108,5
Жанубий Корея	1,7	58,4
Қирғиз Республикаси	1,5	167,7
Грузия	1,5	2,8 м.
Беларус Республикаси	1,3	104,4
Польша	1,3	86,8
Эрон	1,3	42,4

**2020 йил январь-сентябрь ойларида МДХ ва бошқа хориж давлатлари билан амалга оширилган ташқи савдо таркиби (улуш хисобида)**

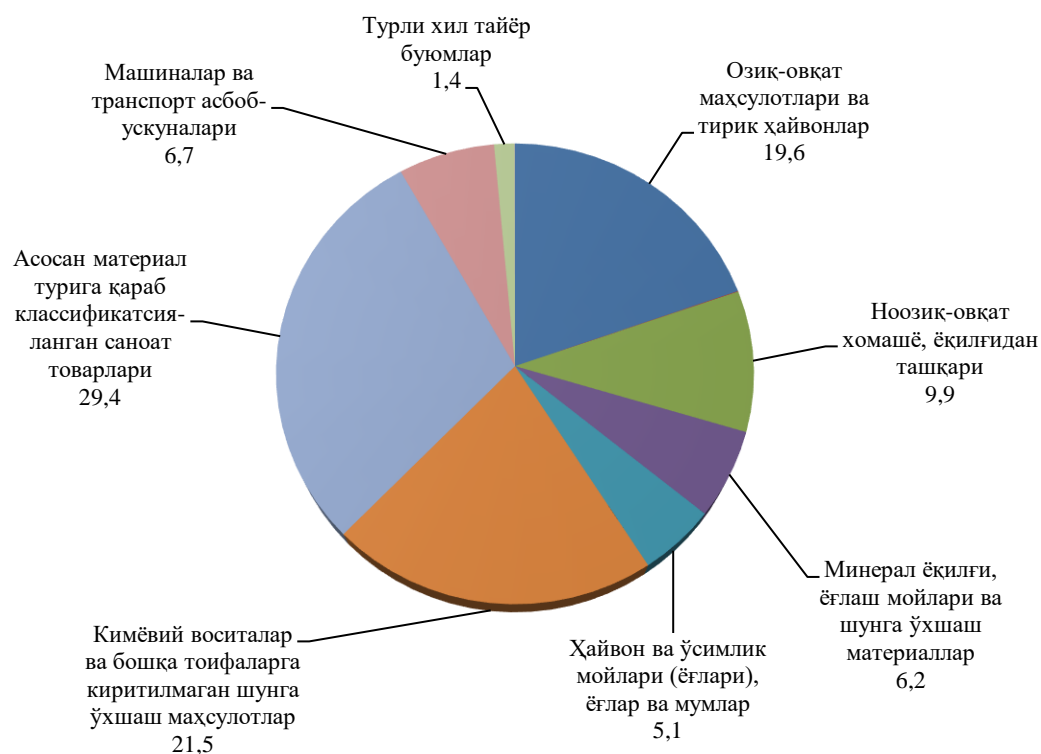
**Экспорт МДХ давлатлари**



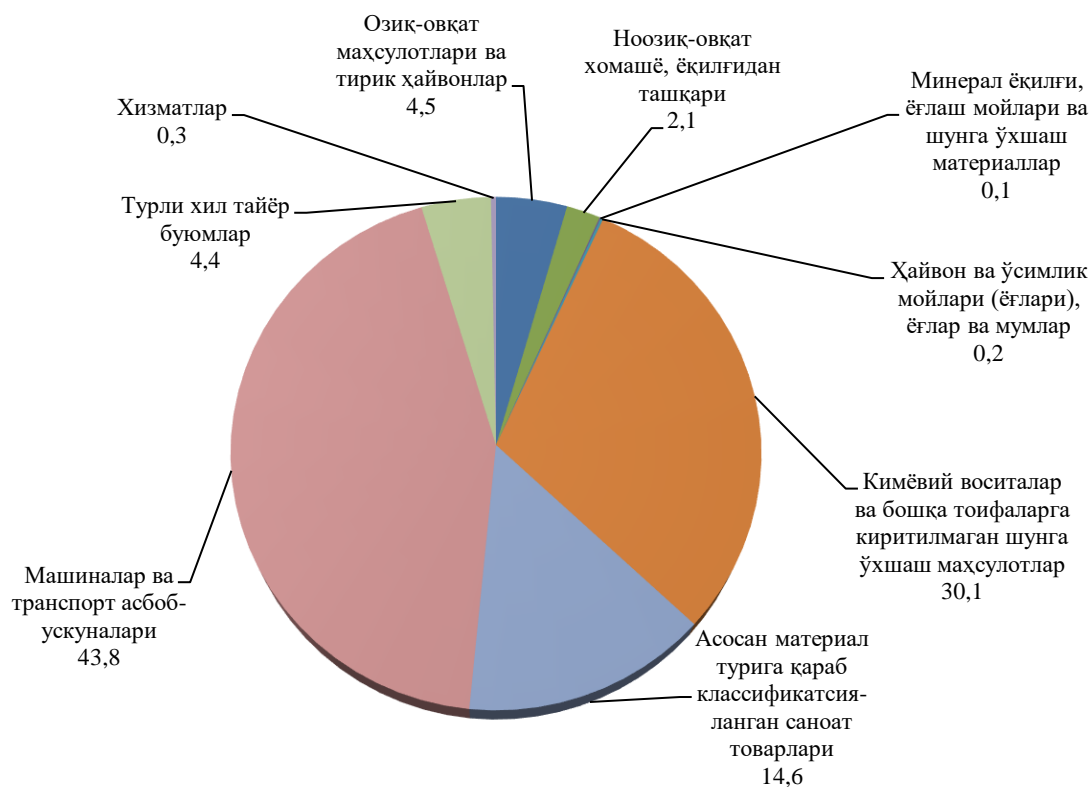
**Бошқа хориж давлатлари**



## Импорт МДХ давлатлари



## Бошқа хориж давлатлари



**Худудларнинг ташқи савдо айланмаси**  
(2020 йил январь–сентябрь)

*млн. АҚШ доллари*

	<i>Ташқи савдо айланмаси</i>	<i>Экспорт</i>	<i>Импорт</i>	<i>Сальдо</i>
<b>Вилоят бўйича</b>	<b>1 045,1</b>	<b>219,7</b>	<b>825,3</b>	<b>-605,6</b>
Самарқанд ш.	480,9	66,8	414,1	-347,3
Каттакўрғон ш.	13,0	5,5	7,5	-1,9
Оқдарё	32,1	13,4	18,7	-5,4
Булунғур	12,4	6,4	6,0	0,3
Жомбой	97,1	18,7	78,4	-59,7
Иштихон	8,5	4,0	4,5	-0,5
Каттакўрғон	24,7	6,3	18,3	-12,0
Қўшработ	2,9	0,8	2,1	-1,3
Нарпай	11,9	4,8	7,1	-2,3
Пайариқ	11,9	6,6	5,3	1,4
Пастдарғом	31,7	9,4	22,3	-12,9
Пахтачи	16,0	2,0	14,0	-12,0
Самарқанд	85,0	20,9	64,1	-43,2
Нуробод	29,8	1,1	28,7	-27,6
Ургут	106,8	31,9	74,9	-43,0
Тойлоқ	66,7	10,6	56,1	-45,6
Жисмоний шахслар	0,0	0,0	0,0	0,0
Тақсимланмаган	13,7	10,4	3,3	7,1