

## VII. ХИЗМАТЛАР

Жорий йилнинг январь-сентябрь ойларида бозор хизматлари ишлаб чиқаришнинг иқтисодий фаолият турлари бўйича ҳажми 10 138,9 млрд. сўмни, шу жумладан қишлоқ жойларида 3 319,1 млрд. сўм ёки умумий кўрсатилган хизматлар ҳажмининг 32,7 фоизи (ўтган йилнинг мос даврига нисбатан 100,9 фоиз)ни ташкил қилди.

### Бозор хизматларининг ишлаб чиқаришни иқтисодий фаолият турлари бўйича тақсимланиши

	<i>Ҳажми, млрд. сўм</i>	<i>2019 йилга нисбатан, % да</i>	<i>Яқунга нисбатан ,% да</i>	<i>ш.ж: қишлоқ жойларида млрд. сўм</i>
<b>Жами хизматлар</b>	<b>10138,9</b>	<b>102,3</b>	<b>100,0</b>	<b>3319,1</b>
<i>ш. ж:</i> хизмат турлари бўйича				
Алоқа ва ахборотлаштириш хизматлари	509,4	108,3	5,0	2,6
Молия хизматлари	1516,8	134,9	15,0	448,0
Транспорт хизматлари	2508,3	98,7	24,7	1219,9
<i>ш. ж:</i> автотранспорт хизматлари	2421,7	105,6	23,9	1212,6
Яшаш ва овқатланиш хизматлари	329,7	84,5	3,3	62,0
Савдо хизматлари	3006,2	102,0	29,6	1046,5
Кўчмас мулк билан боғлиқ бўлган хизматлар	230,6	87,2	2,3	81,4
Таълим хизматлари	400,6	100,4	4,0	49,6
Соғлиқни сақлаш хизматлари	149,1	94,5	1,5	25,9
Ижара ва прокат хизматлари	297,5	91,2	2,9	60,0
Компьютерларни ва маиший товарларни таъмирлаш хизматлари	256,9	92,8	2,5	82,2
Шахсий хизматлар	395,4	90,2	3,9	135,4
Меъморчилик, муҳандислик изланишлари, техник синовлар ва таҳлил соҳасидаги хизматлар	194,6	84,6	1,9	53,1
Бошқа турдаги хизматлар	343,8	86,9	3,4	52,5

Хизматлар таркибида энг катта улуш савдо (жами хизматларнинг 29,6 фоизи), транспорт (24,7 фоизи) хизматларига тўғри келди.

Шунингдек, молия хизматларида (134,9 фоиз), алоқа ва ахборотлаштириш хизматларида (108,3 фоиз), савдо хизматларида (102,0 фоиз) ҳамда таълим соҳасидаги хизматлар (100,4 фоиз) ўсиш суръати юқори бўлди.

**2020 йил январь-сентябрь ойларида бозор хизматлари ишлаб чиқаришнинг иқтисодий фаолият турлари бўйича улуши, % да**



Ўтган йилнинг шу даврига нисбатан кўрсатилган бозор хизматлари ҳажмида молиявий хизматлар (394,4 млрд. сўмга), савдо хизматлари (364,2 млрд. сўмга), транспорт хизматлари (215,1 млрд. сўмга) ҳамда алоқа ахборотлаштириш хизматларида (48,2 млрд. сўмга) ўсиш кузатилди.

## Худудлар кесимида бозор хизматлари ишлаб чиқариши

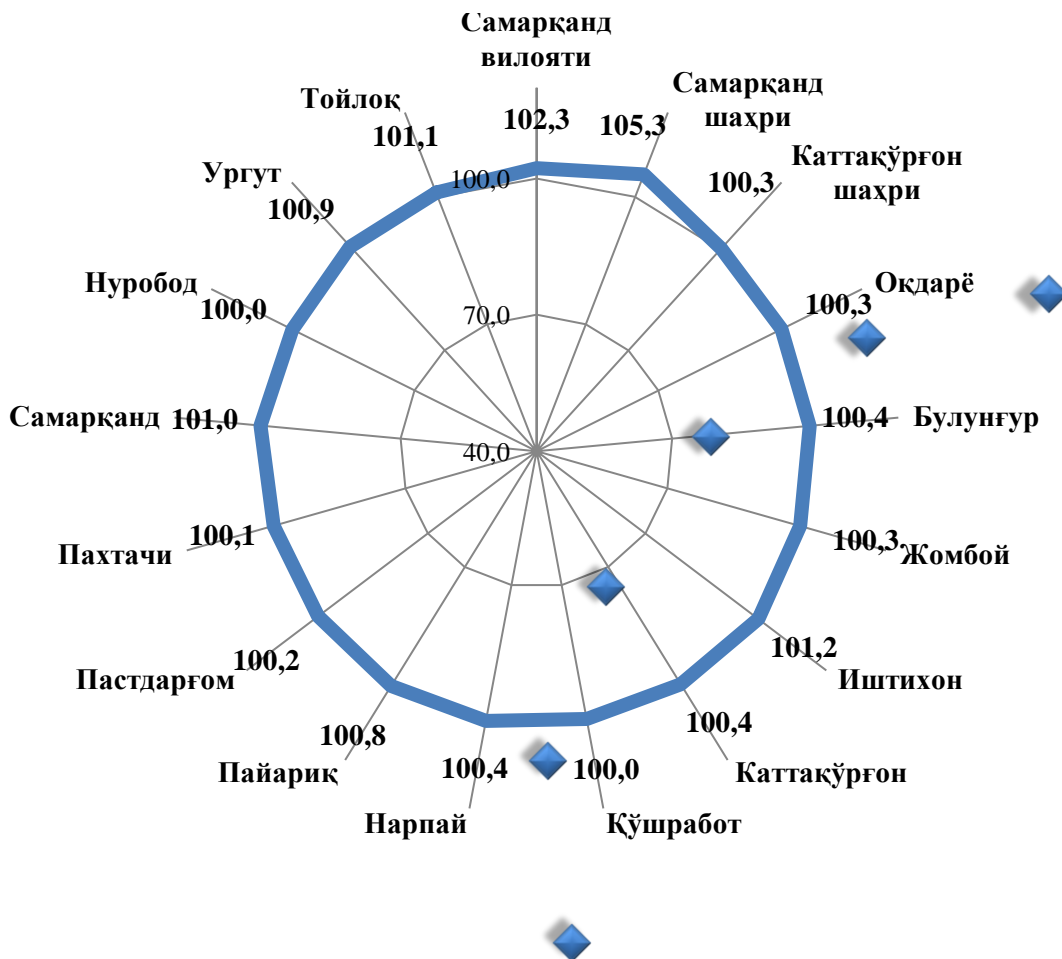
	Ҳажми			Аҳоли жон бошига	
	млрд. сўм	2019 йилга нисбатан, % да	жами хизматлар ҳажмига нисбатан фоизда	минг сўм	2019 йилга нисбатан, % да
Вилоят бўйича	<b>10138,9</b>	<b>102,3</b>	<b>100,0</b>	<b>2597,7</b>	<b>100,3</b>
Самарқанд ш	5801,2	105,3	57,2	10576,5	103,9
Каттақўрғон ш	192,1	100,3	1,9	2134,7	98,7
туманлар:					
Оқдарё	232,5	100,3	2,3	1454,9	98,4
Булунғур	272,4	100,4	2,7	1452,7	98,6
Жомбой	295,8	100,3	2,9	1705,9	97,9
Иштихон	296,8	101,2	2,9	1164,1	99,1
Каттақўрғон	328,9	100,4	3,2	1201,1	98,7
Қўшработ	188,8	100,0	1,9	1429,9	98,0
Нарпай	262,4	100,4	2,6	1228,4	98,8
Пайариқ	277,6	100,8	2,7	1104,5	98,7
Пастдарғом	437,4	100,2	4,3	1229,7	98,2
Пахтачи	207,8	100,1	2,1	1437,0	98,5
Самарқанд	398,8	101,0	3,9	1573,8	99,0
Нуробод	214,8	100,0	2,1	1423,7	98,1
Ургут	410,0	100,9	4,1	801,8	98,5
Тойлоқ	321,6	101,1	3,2	1591,2	98,9

Худудлар кесимида ўтган йилнинг мос даврига нисбатан хизматларнинг энг юқори ўсиш суръати Самарқанд шаҳри (105,3 фоиз) ҳиссасига тўғри келди.

Аҳоли жон бошига энг катта хизматлар ҳажми Самарқанд, (10 576,5 минг сўм), Каттақўрғон шаҳрларида (2 134,7 минг сўм) ва Жомбой (1 705,9 минг сўм) ҳамда Тойлоқ (1 591,2 минг сўм) туманларида қайд этилди.

Вилоят бўйича кўрсатилган хизматларнинг энг юқори улушлари Самарқанд шаҳри (57,2 фоиз), Пастдарғом (4,3 фоиз), Ургут (4,1 фоиз), Самарқанд (3,9 фоиз) ва Каттақўрғон (3,2 фоиз) туманлари ҳиссаларига тўғри келди.

**2020 йил январь-сентябрь ойларида ҳудудлар бўйича кўрсатилган бозор хизматларининг ўсиш суръати, % да**



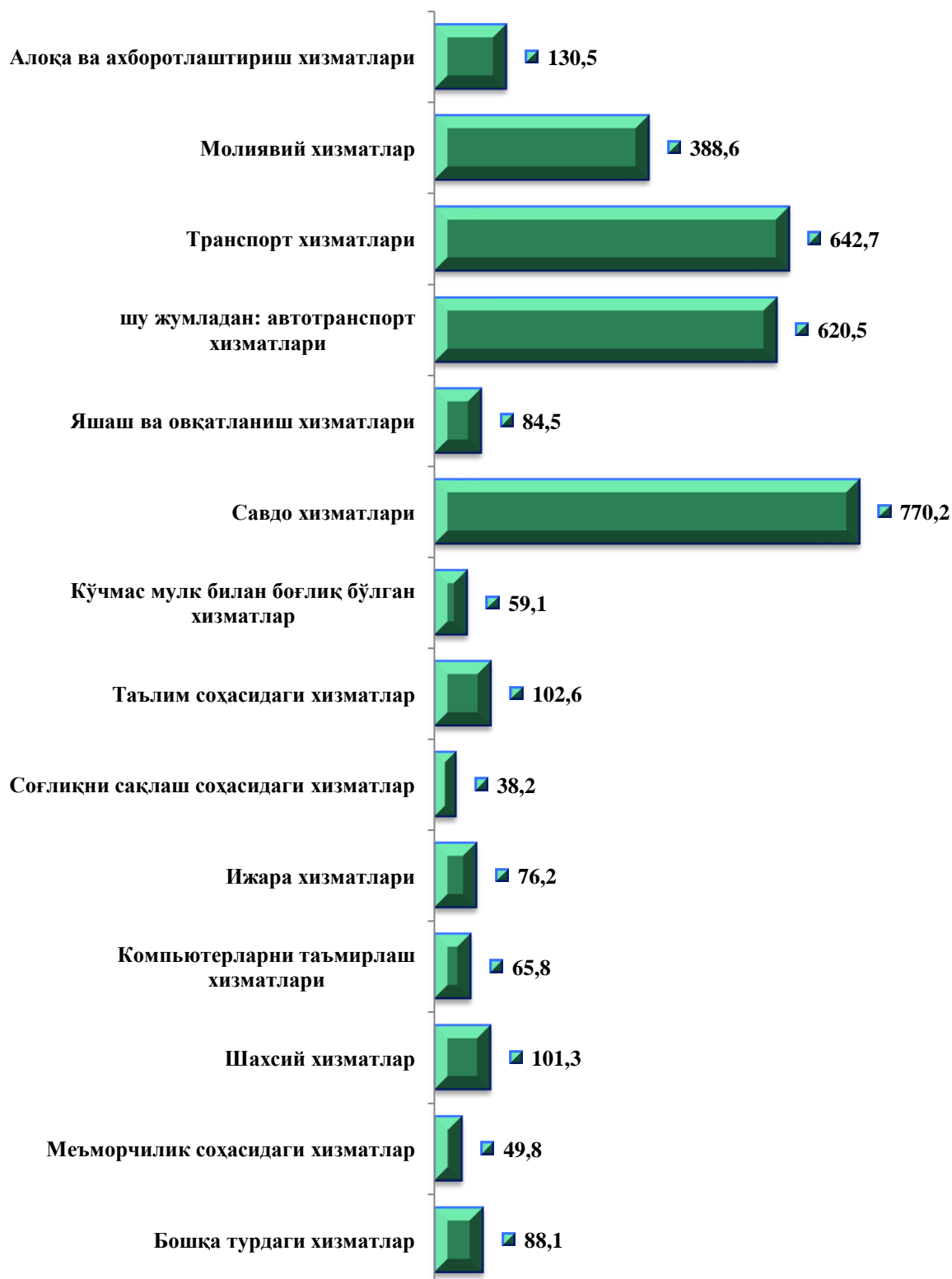
Ўтган йилнинг мос даврига нисбатан, кўрсатилган бозор хизматларининг ўсиш суръати Самарқанд шаҳрида (105,3 %) ва Иштихон (101,2 %). Тойлоқ (101,1 %), Самарқанд (101,0 %), Ургут (100,9 %) ҳамда Пайариқ (100,8 %) туманларида қайд этилди.

## Иқтисодий фаолият турлари бўйича аҳоли жон бошига кўрсатилган бозор хизматлари

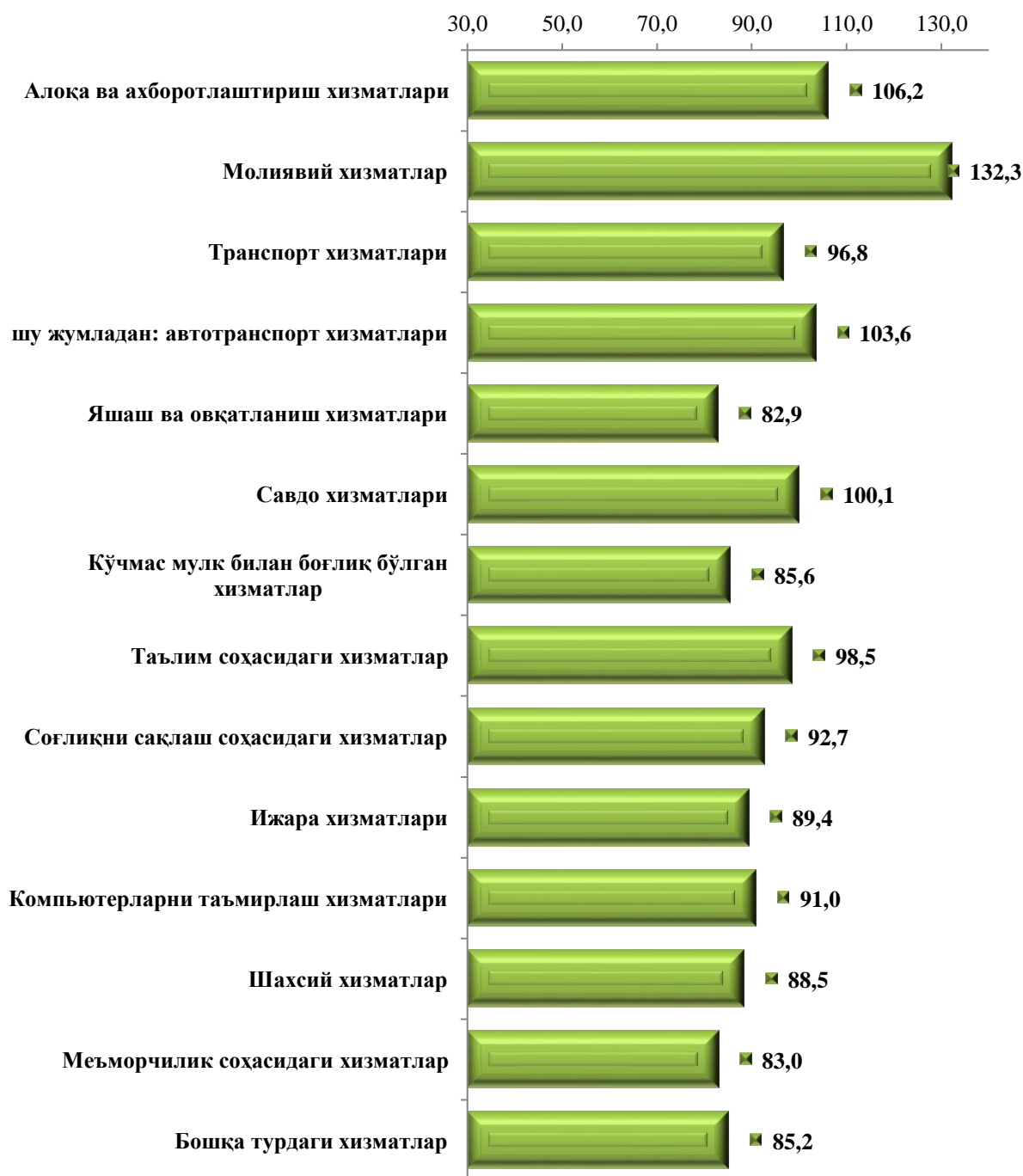
	Ҳажми, минг сўм	2019 йилга нисбатан, % да
<b>Жами хизматлар</b>	<b>2597,7</b>	<b>100,3</b>
<i>шу жумладан: хизмат турлари бўйича</i>		
алоқа ва ахборотлаштириш хизмати	130,5	106,2
молиявий хизматлар	388,6	132,3
транспорт хизмати	642,7	96,8
<i>шу жумладан: автотранспорт хизматлари</i>		
яшаш ва овқатланиш хизматлари	84,5	82,9
савдо хизматлари	770,2	100,1
кўчмас мулк билан боғлиқ бўлган хизматлар	59,1	85,6
таълим соҳасидаги хизматлар	102,6	98,5
соғлиқни сақлаш соҳасидаги хизматлар	38,2	92,7
ижара ва прокат хизматлари	76,2	89,4
компьютерларни ва маиший товарларни таъмирлаш хизматлари	65,8	91,0
бошқа шахсий хизматлар	101,3	88,5
меъморчилик, муҳандислик изланишлари, техник синовлар ва таҳлил соҳасидаги хизматлар	49,8	83,0
бошқа турдаги хизматлар	88,1	85,2

Аҳоли жон бошига кўрсатилган хизматлар 2020 йил январь-сентябрь ойларида 2597,7 минг сўмни ёки 2019 йилнинг шу даврига нисбатан 100,3 фоизни ташкил этди.

Аҳоли жон бошига кўрсатилган хизматлар ҳажми, *минг сўм*



**Аҳоли жон бошига кўрсатилган хизматларнинг ўтган йилга нисбатан ўзгариш суръатлари, % да**



Аҳоли жон бошига кўрсатилган хизматлар ҳажмида молиявий хизматлар (132,3 фоиз), алоқа ва ахборотлаштириш хизматлари (106,2 фоиз), савдо хизматлари (100,1 фоиз) да ўсиш суръати юқори бўлди.

2020 йил январь-сентябрь ойларида кўрсатилган бозор хизматлари ҳажми ўтган йилнинг мос даврига нисбатан 1060,0 млрд. сўмга ошди. 2020 йил январь-август ойларига нисбатан хизматлар ҳажми 1591,9 млрд. сўмга кўпайди.