

### Ш. ҚИШЛОҚ, ЎРМОН ВА БАЛИҚЧИЛИК ХЎЖАЛИГИ

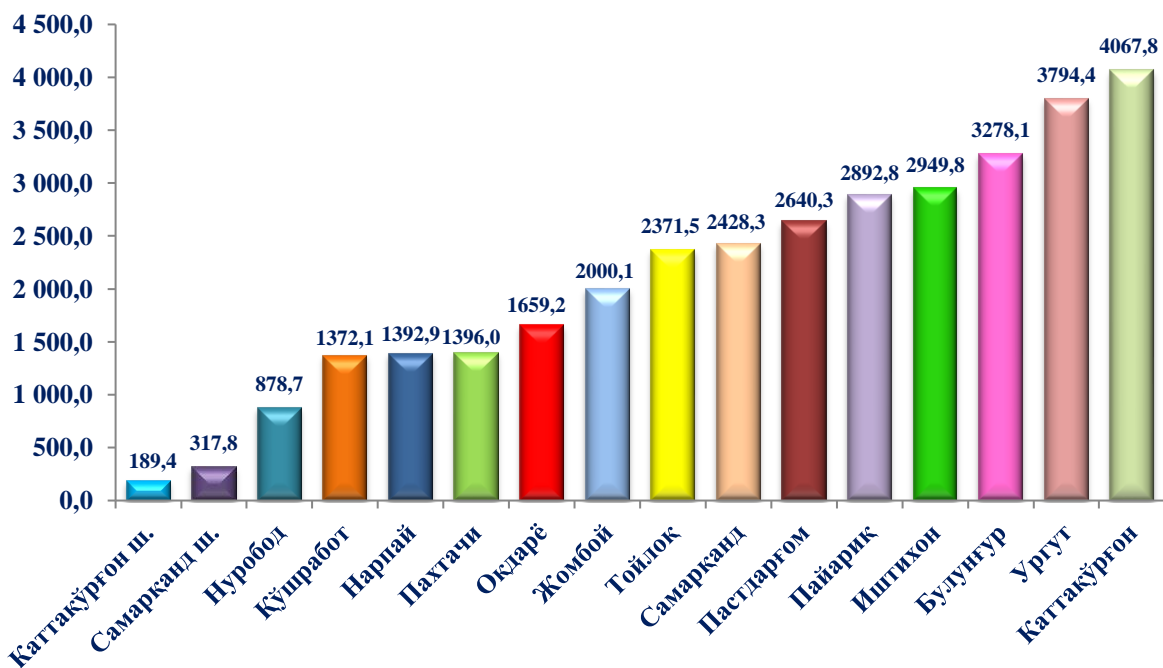
2020 йилнинг январь-декабрь ойлари давомида қишлоқ, ўрмон ва балиқчилик хўжаликлари томонидан ишлаб чиқарилган маҳсулотлар (кўрсатилган хизматлар) умумий ҳажми 33 629,2 млрд. сўмни ёки 2019 йилнинг шу даврига нисбатан 103,1 фоизни ташкил этди.

Шу жумладан, деҳқончилик, чорвачилик ва бу соҳаларида хизмат кўрсатиш ҳажми 32 504,6 млрд. сўмни ёки 2019 йилнинг мос даврига нисбатан 103,1 фоизни, ўрмончилик хўжаликларида 994,5 млрд. сўм (101,4 фоиз)ни, овчилик ва ёввойи ҳайвонларни тутиш соҳаларида хизмат кўрсатиш 0,4 млрд. сўм (100,7 фоиз)ни ва балиқчилик хўжаликларида 129,7 млрд. сўм (129,0 фоиз)ни ташкил қилди.

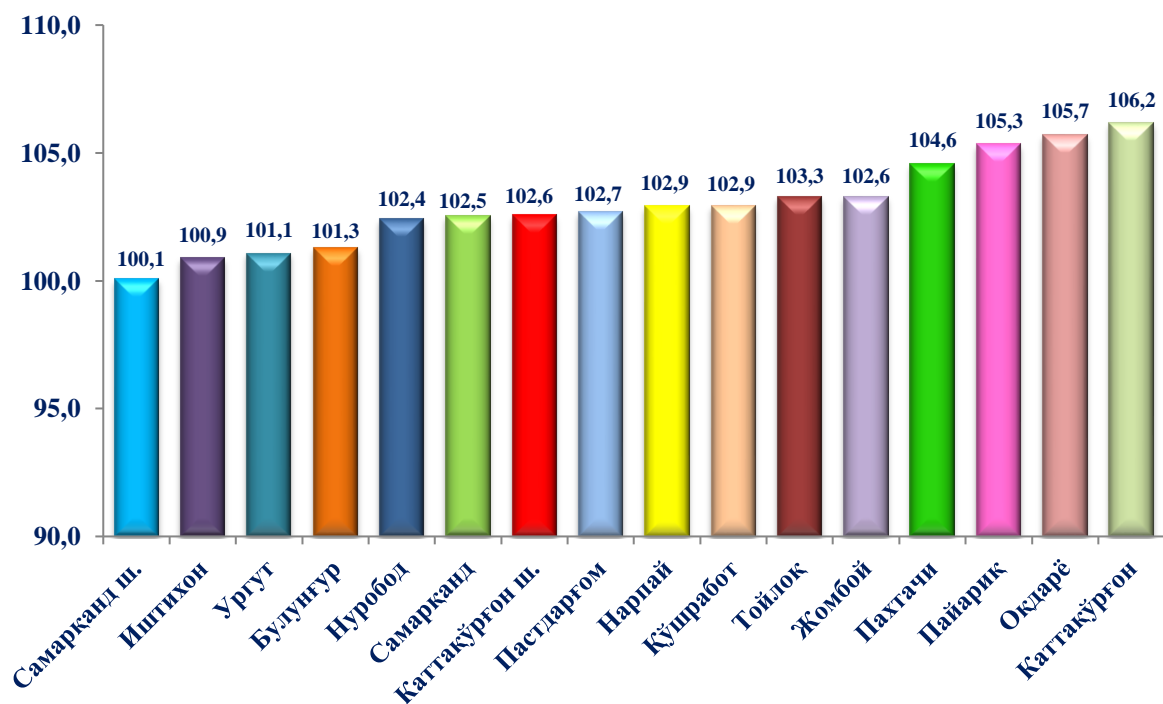
#### Қишлоқ, ўрмон ва балиқчилик хўжалиги маҳсулотлари ишлаб чиқариш ҳажми

	<i>Ҳами, млрд. сўм</i>	<i>Ўсиш суръати, % да</i>	<i>Аҳоли жон бошига, минг сўмда</i>	<i>Кичик бизнес улуши, % да</i>
<b>Вилоят бўйича</b>	<b>33 629,2</b>	<b>103,1</b>	<b>8 595,5</b>	<b>101,2</b>
Самарқанд ш.	317,8	100,1	578,7	98,8
Каттақўрғон ш.	189,4	102,6	2 101,8	101,0
<i>туманлар:</i>				
Оқдарё	1 659,2	105,7	10 357,5	103,6
Булунғур	3 278,1	101,3	17 442,1	99,4
Жомбой	2 000,1	103,3	11 500,5	100,8
Иштихон	2 949,8	100,9	11 535,5	98,8
Каттақўрғон	4 067,8	106,2	14 821,5	104,3
Қўшрабат	1 372,1	102,9	10 368,7	100,9
Нарпай	1 392,9	102,9	6 511,2	101,3
Нуробод	878,7	102,4	5 807,9	100,5
Пайарик	2 892,8	105,3	11 476,5	103,1
Пастдарғом	2 640,3	102,7	7 404,2	100,7
Пахтачи	1 396,0	104,6	9 632,4	102,9
Самарқанд	2 428,3	102,5	9 561,9	100,5
Тойлоқ	2 371,5	103,3	11 695,3	100,9
Ургут	3 794,4	101,1	7 395,0	98,7

**Худудлар кесимида қишлоқ, ўрмон ва балиқчилик хўжаликлирида ишлаб  
чиқарилган маҳсулот ҳажми, млрд. сўмда  
(2021 йил 1 январь ҳолатига)**



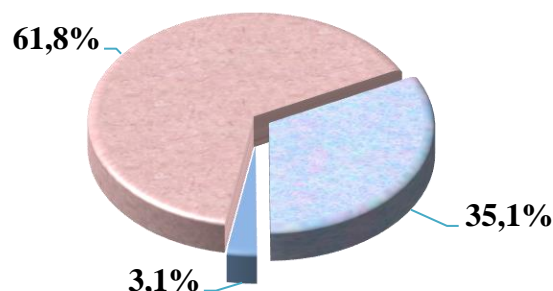
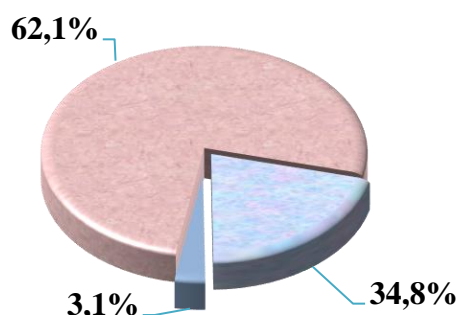
**Худудлар кесимида қишлоқ, ўрмон ва балиқчилик хўжаликлирида ишлаб  
чиқарилган маҳсулот ҳажмининг ўсиш сураъти, % да  
(2021 йил 1 январь ҳолатига)**



**Қишлоқ хўжалиги маҳсулотлари ишлаб чиқариш ҳажмининг хўжаликлар  
тоифалари бўйича тақсимланиши**  
(умумий ҳажмга нисбатан фоиз ҳисобида)

**2019 йил январь-декабрь**

**2020 йил январь-декабрь**



- Деҳқон (аҳолининг шахсий ёрдамчи) хўжаликлар
- Фермер хўжаликлари
- Қишлоқ хўжалиги фаолиятини амалга оширувчи ташкилотлар

**Чорвачилик.** 2021 йилнинг 1 январь ҳолатига ўтган йилнинг шу даврига нисбатан йирик шохли қорамоллар 101,8 фоизни (1 606,1 минг бошни ташкил қилди), шу жумладан сигирлар 101,0 фоизни (702,0 минг бош), қўй ва эчкилар 102,4 фоизни (2 493,1 минг бош), отлар 102,6 фоизни (27 242 бош) паррандалар бош сони 104,5 фоизни (13 448,8 минг бош) ташкил қилди.

Барча ҳудудларда чорвачилик маҳсулотлари (гўшт, сут, тухум) ишлаб чиқаришнинг ўсиш суръати асосан деҳқон хўжаликлари ҳисобига бўлиб, гўшт ишлаб чиқариш умумий ҳажмида деҳқон хўжалиklarининг улуши 80,9 фоизни, сут ишлаб чиқаришда деҳқон хўжалигида 91,2 фоизни, тухум ишлаб чиқаришда улуши 49,7 фоизни ташкил этди.

**Хўжалик тоифалари бўйича чорва моллари ва паррандалар бош сони**

	Барча тоифадаги хўжаликларда		шу жумладан:					
			фермер хўжаликларида		деҳқон (аҳолининг шахсий ёрдамчи) хўжаликларида		қишлоқ хўжалиги фаолиятини амалга оширувчи ташкилотларда	
	минг бош	ўсиш суръати, % да	минг бош	ўсиш суръати, % да	минг бош	ўсиш суръати, % да	минг бош	ўсиш суръати, % да
Йирик шохли қорамоллар	1 606,1	101,8	85,3	110,5	1 513,2	101,3	7,5	105,1
ш:ж сигирлар	702,0	101,0	34,7	114,1	666,3	100,4	1,0	111,1
Қўй ва эчкилар	2 493,1	102,4	178,8	121,1	2 217,4	101,0	96,9	106,1
Отлар	27,2	102,6	3,8	117,1	23,1	100,5	0,3	107,9
Паррандалар	13 448,8	104,5	4 442,8	118,7	6 387,6	102,9	2 618,4	89,7

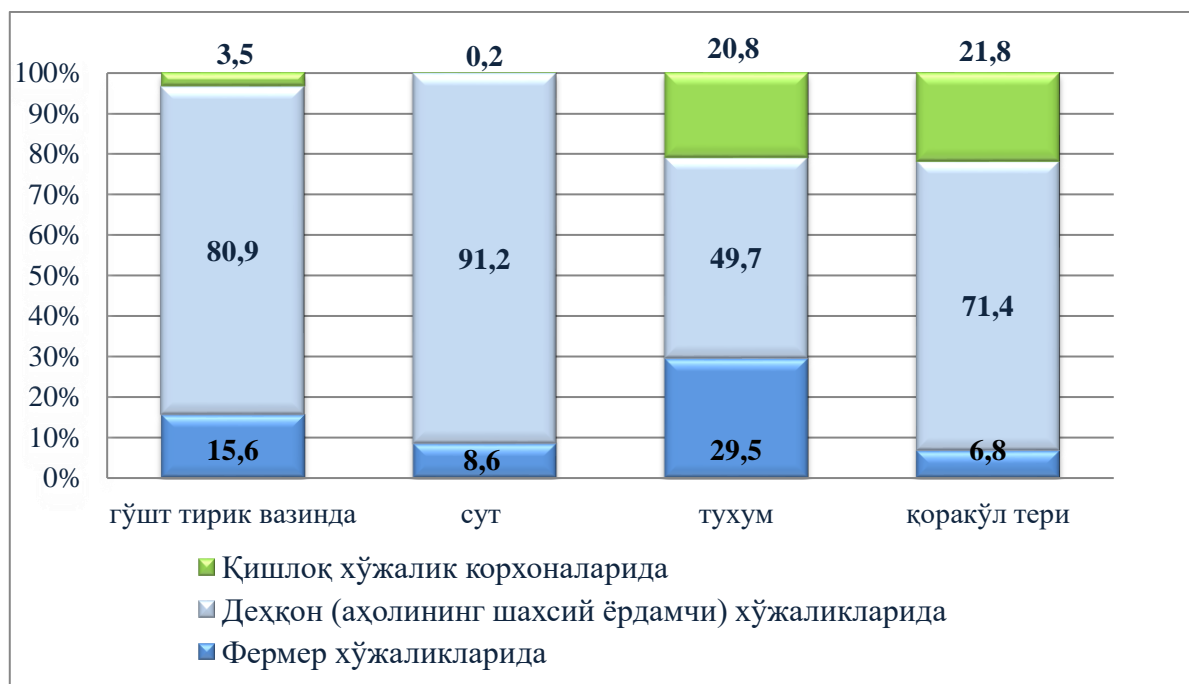
Дехқон (аҳолининг шахсий ёрдамчи) хўжаликларида йирик шохли қорамолларнинг улуши 94,2 фоизни, фермер хўжаликларида эса 5,3 фоизни, шу жумладан, сигирлар мос равишда 94,9 ва 4,9 фоизни, қўй ва эчкилар 88,9 ва 7,1 фоизни, отлар 84,9 ва 14,0 фоизни, паррандалар 47,5 ва 33,0 фоизни ташкил этди.

2020 йилнинг январь-декабрь ойларида барча тоифадаги хўжаликларда тирик вазн ҳисобида 302,3 минг тонна гўшт, 1 313,7 минг тонна сут, 1 328,2 млн. дона тухум ишлаб чиқарилди.

### Хўжалик тоифалари бўйича ишлаб чиқарилган чорвачилик маҳсулотлари

	Миқдори	Ўсиш суръати, % да
<b>Гўшт (тирик вазнда), минг тонна</b>	<b>302,3</b>	<b>101,7</b>
<i>шу жумладан:</i>		
Фермер хўжаликларида	47,3	100,9
Дехқон (аҳолининг шахсий ёрдамчи) хўжаликларида	244,6	102,9
Қишлоқ хўжалиги фаолиятини амалга оширувчи ташкилотларида	10,4	81,1
<b>Сут, минг тонна.</b>	<b>1 313,7</b>	<b>103,1</b>
<i>шу жумладан:</i>		
Фермер хўжаликларида	113,8	107,9
Дехқон (аҳолининг шахсий ёрдамчи) хўжаликларида	1 198,2	102,7
Қишлоқ хўжалиги фаолиятини амалга оширувчи ташкилотларида	1,6	96,5
<b>Тухум, млн. дона</b>	<b>1 328,2</b>	<b>98,0</b>
<i>шу жумладан:</i>		
Фермер хўжаликларида	391,8	102,1
Дехқон (аҳолининг шахсий ёрдамчи) хўжаликларида	660,2	102,4
Қишлоқ хўжалиги фаолиятини амалга оширувчи ташкилотларида	276,2	84,4

**Чорвачилик маҳсулотлари ишлаб чиқариш таркиби**  
(ишлаб чиқаришнинг умумий ҳажмига нисбатан фоиз ҳисобида)



**Фермер хўжаликлари.** 2020 йилнинг январь-декабрь ойларида фермер хўжаликлари томонидан ишлаб чиқарилган қишлоқ хўжалиги маҳсулотлари ҳажми 11 342,0 млрд. сўмни ташкил қилди. Қишлоқ хўжалиги маҳсулотларининг умумий ҳажмида фермер хўжаликларининг улуши 35,1 фоизни ташкил этди.

2021 йилнинг 1 январь ҳолатига кўра фермер хўжаликларида 85,3 минг бош йирик шохли қорамол, шу жумладан 34,7 минг бош сигир, 178,8 минг бош қўй ва эчкилар, 3,8 минг бош от ва 4 442,8 минг бош паррандалар мавжуд.

**Фермер хўжаликлари томонидан ишлаб чиқарилган асосий турдаги қишлоқ хўжалик маҳсулотлари**

	Январь-декабрь				Ўсиш суръти, % да
	2019 йил		2020 йил		
	минг тонна	ишлаб чиқариш ҳажмидаги улуши, % да	минг тонна	ишлаб чиқариш ҳажмидаги улуши, % да	
Сабзавот	835,8	52,7	866,4	52,9	103,6
Гўшт, тирик вазнда	46,8	15,8	47,3	15,6	100,9
Сут	105,5	8,3	113,8	8,6	107,9
Тухум, млн. дона	383,6	28,2	391,8	29,5	102,1
Жун, тонна	228	5,9	230	5,9	100,9
Қорақўл тери, дона	2 576	5,3	2 643	6,8	102,6

## Қишлоқ хўжалик маҳсулотларининг хўжалик тоифалари бўйича таркиби

жамига нисбатан фоиз ҳисобида

	Фермер хўжаликларида	Деҳқон (ва аҳолининг шахсий ёрдамчи) хўжаликларида	Қишлоқ хўжалиги фаолиятини амалга оширувчи ташкilotларда
<b>Вилоят бўйича</b>	<b>35,1</b>	<b>61,8</b>	<b>3,1</b>
Самарқанд ш.	0,0	81,7	18,3
Каттақўрғон ш.	0,0	99,8	0,2
<i>туманлар:</i>			
Оқдарё	43,9	50,4	5,7
Булунгур	47,6	51,9	0,5
Жомбой	32,6	57,7	9,7
Иштихон	30,5	69,4	0,1
Каттақўрғон	33,8	60,9	5,3
Кўшработ	10,1	89,7	0,2
Нарпай	33,5	65,9	0,6
Пайарик	44,0	53,7	2,3
Пастдарғом	35,6	63,2	1,2
Пахтачи	22,1	75,1	2,8
Самарқанд	44,0	43,6	12,4
Нуробод	19,9	77,1	3,0
Ургут	32,3	67,7	0,0
Тойлоқ	42,3	57,0	0,7

## Қишлоқ хўжалик маҳсулотларини ишлаб чиқариш

	<i>Жами, млрд. сўм</i>	<i>Ўсиш суръати, % да</i>	<i>Аҳоли жон бошига, минг сўмда</i>
<b>Вилоят бўйича</b>	<b>33 629,2</b>	<b>103,1</b>	<b>8 595,5</b>
Самарқанд ш.	317,8	100,1	578,7
Каттакўрғон ш.	189,4	102,6	2 101,8
<i>туманлар:</i>			
Оқдарё	1 659,2	105,7	10 357,5
Булунғур	3 278,1	101,3	17 442,1
Жомбой	2 000,1	103,3	11 500,5
Иштихон	2 949,8	100,9	11 535,5
Каттакўрғон	4 067,8	106,2	14 821,5
Қўшрабат	1 372,1	102,9	10 368,7
Нарпай	1 392,9	102,9	6 511,2
Пайариқ	2 892,8	105,3	11 476,5
Пастдарғом	2 640,3	102,7	7 404,2
Пахтачи	1 396,0	104,6	9 632,4
Самарқанд	2 428,3	102,5	9 561,9
Нуробод	878,7	102,4	5 807,9
Ургут	3 794,4	101,1	7 395,0
Тойлоқ	2 371,5	103,3	11 695,3

**Қишлоқ хўжалиги маҳсулотлари ишлаб чиқариш ҳажмининг хўжаликлар  
тоифалари бўйича тақсимланиши**  
(умумий ҳажмга нисбатан фоиз ҳисобида)

**Гўшт**

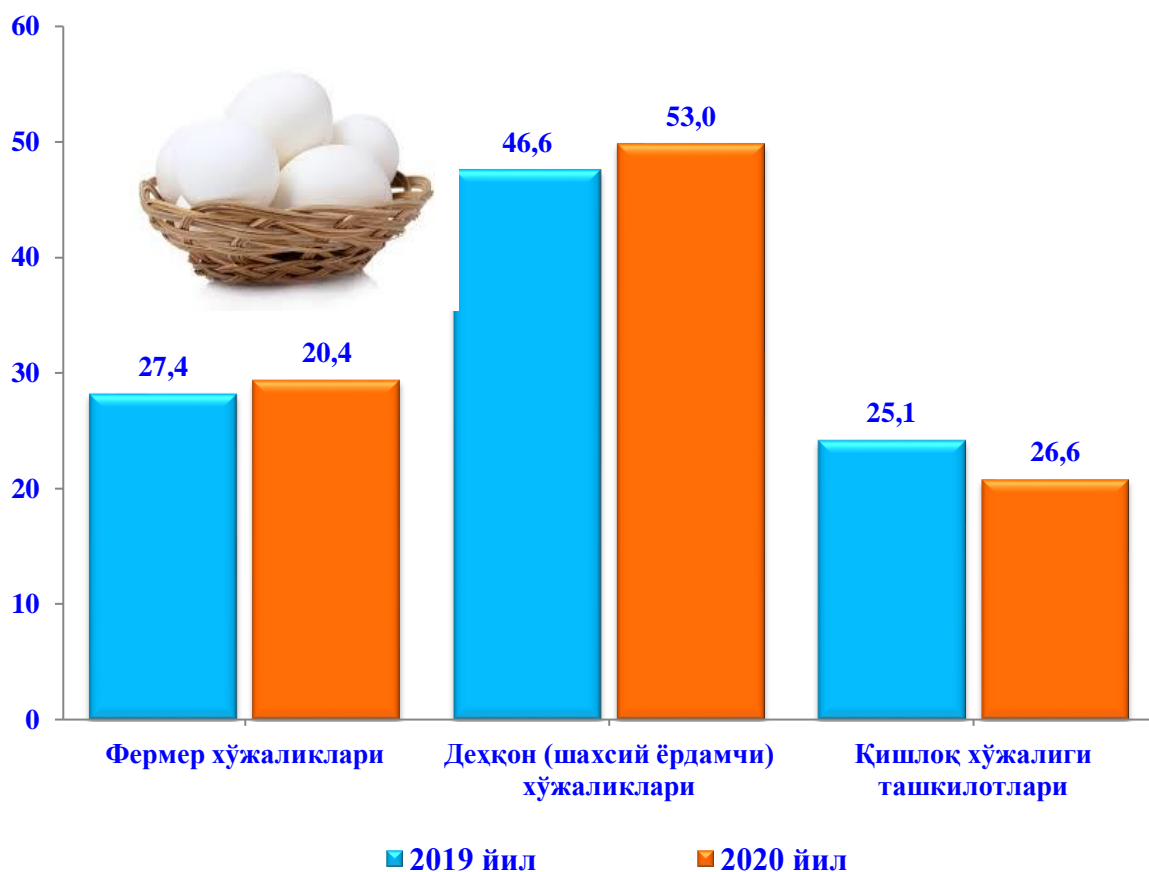


**Сут**





## Тухум



2020 йил январь-декабрь ойларида барча тоифадаги хўжаликларда 302 311 тонна гўшт (шундан 80,9 фоизи деҳқон хўжаликларида, 15,7 фоизи фермер хўжаликларида ва 3,4 фоизи қишлоқ хўжалик ташкилотларида), 1 313 732 тонна сут (шундан 91,3 фоизи деҳқон хўжаликларида, 8,6 фоизи фермер хўжаликларида ва 0,1 фоизи қишлоқ хўжалик ташкилотларида), 1 328 177 минг дона тухум (шундан 53,0 фоизи деҳқон хўжаликларида, 20,4 фоизи фермер хўжаликларида ва 26,6 фоизи қишлоқ хўжалик ташкилотларида), 38 523 дона қоракўл тери (шундан 71,4 фоизи деҳқон хўжаликларида, 6,8 фоизи фермер хўжаликларида ва 21,8 фоизи қишлоқ хўжалик ташкилотларида) ишлаб чиқарилди.

## Чорвачилик маҳсулотлари ишлаб чиқариш

	Ўсим (тирик вазнда)		Сум	
	тонна	2019 йилга нисбатан, % да	тонна	2019 йилга нисбатан, % да
<b>Вилоят бўйича</b>	<b>302 311,0</b>	<b>101,7</b>	<b>1 313 732,0</b>	<b>103,1</b>
Самарқанд ш.	2 865,0	104,9	8 062,0	118,1
Каттақўрғон ш.	3 261,0	104,3	10 668,0	100,9
<i>туманлар:</i>				
Оқдарё	11 002,0	100,0	63 679,0	104,4
Булунғур	19 541,0	101,0	83 467,0	102,3
Жомбой	15 236,0	101,3	84 844,0	103,9
Иштихон	19 787,0	101,3	125 539,0	102,6
Каттақўрғон	39 589,0	102,5	150 060,0	103,4
Қўшрабат	18 405,0	107,2	63 598,0	108,1
Нарпай	6 888,0	101,6	82 010,0	103,1
Пайарик	16 077,0	100,3	131 732,0	101,5
Пастдарғом	21 317,0	96,3	126 821,0	105,1
Пахтачи	14 358,0	102,7	65 012,0	102,3
Самарқанд	27 834,0	102,8	53 745,0	102,7
Нуробод	14 977,0	101,0	45 083,0	104,0
Ургут	36 124,0	100,0	120 484,0	101,5
Тойлоқ	35 050,0	103,7	98 928,0	100,9

давоми

	Тухум	
	минг дона	2019 йилга нисбатан, % да
<b>Вилоят бўйича</b>	<b>1 328 177,0</b>	<b>98,0</b>
Самарқанд ш.	52 750,0	74,1
Каттақўрғон ш.	5 356,0	102,3
<i>туманлар:</i>		
Оқдарё	77 996,0	100,4
Булунғур	49 864,0	101,4
Жомбой	136 664,0	102,8
Иштихон	66 342,0	102,0
Каттақўрғон	54 165,0	100,8
Қўшработ	24 171,0	102,1
Нарпай	25 142,0	102,7
Пайариқ	81 098,0	101,9
Пастдарғом	69 461,0	102,3
Пахтачи	32 912,0	102,2
Самарқанд	489 929,0	95,3
Нуробод	19 965,0	101,8
Ургут	71 247,0	102,0
Тойлоқ	71 115,0	102,4

## Чорва моллари ва паррандалар бош сони

	Йирик шохли қорамоллар		шу жумладан: сизирлар	
	бош	ўсиши суръати, % да	бош	ўсиши суръати, % да
<b>Вилоят бўйича</b>	<b>1 606 084</b>	<b>101,8</b>	<b>701 960</b>	<b>101,0</b>
Самарқанд ш.	5 933	100,3	3 424	100,1
Каттақўрғон ш.	21 850	101,2	6 935	100,6
<i>туманлар:</i>				
Оқдарё	78 967	101,4	30 604	102,0
Булунғур	107 174	100,4	54 549	101,2
Жомбой	107 487	101,5	45 946	101,3
Иштихон	134 433	102,4	60 038	100,6
Каттақўрғон	157 962	101,9	66 678	101,8
Қўшрабат	106 107	102,8	39 970	100,6
Нарпай	106 104	103,0	45 499	102,6
Пайарик	105 558	102,6	57 916	100,8
Пастдарғом	185 597	101,2	75 710	100,2
Пахтачи	92 821	101,6	33 652	100,3
Самарқанд	48 432	104,0	19 340	102,0
Нуробод	66 683	103,0	29 325	100,5
Ургут	184 344	100,9	83 630	100,5
Тойлоқ	96 632	100,7	48 744	100,8

давоми

	қўй ва эчкилар		отлар	
	бош	ўсиши суръати, % да	бош	ўсиши суръати, % да
<b>Вилоят бўйича</b>	<b>2 493 133</b>	<b>102,4</b>	<b>27 242</b>	<b>102,6</b>
Самарқанд ш.	7 735	108,4	37	97,4
Каттақўрғон ш.	19 765	101,2	394	80,6
<i>туманлар:</i>				
Оқдарё	36 227	104,3	1 804	103,3
Булунғур	151 164	101,4	1 359	102,6
Жомбой	135 256	102,6	762	110,8
Иштихон	103 092	102,1	1 442	105,0
Каттақўрғон	167 373	101,2	2 201	109,6
Қўшработ	395 304	102,2	6 306	101,5
Нарпай	81 244	103,7	605	104,3
Пайарик	116 396	104,5	1 773	102,2
Пастдарғом	167 934	101,0	3 073	101,4
Пахтачи	204 365	102,4	640	103,9
Самарқанд	143 361	101,7	505	113,5
Нуробод	585 960	103,3	2 850	102,3
Ургут	113 174	101,7	2 858	100,1
Тойлоқ	64 783	101,8	633	101,0

давоми

	паррандалар	
	бош	ўсили суръати, % да
<b>Вилоят бўйича</b>	<b>13 448 800</b>	<b>104,5</b>
Самарқанд ш.	414 568	82,9
Каттақўрғон ш.	120 451	89,1
<i>туманлар:</i>		
Оқдарё	957 865	106,2
Булунғур	608 077	105,2
Жомбой	1 073 591	109,4
Иштихон	703 108	107,4
Каттақўрғон	1 041 978	87,5
Қўшработ	486 662	103,1
Нарпай	277 857	104,4
Пайарик	563 673	109,1
Пастдарғом	875 136	106,6
Пахтачи	292 382	101,9
Самарқанд	3 576 672	106,6
Нуробод	355 704	102,1
Ургут	608 949	102,2
Тойлоқ	1 492 127	118,6