

II. САНОАТ

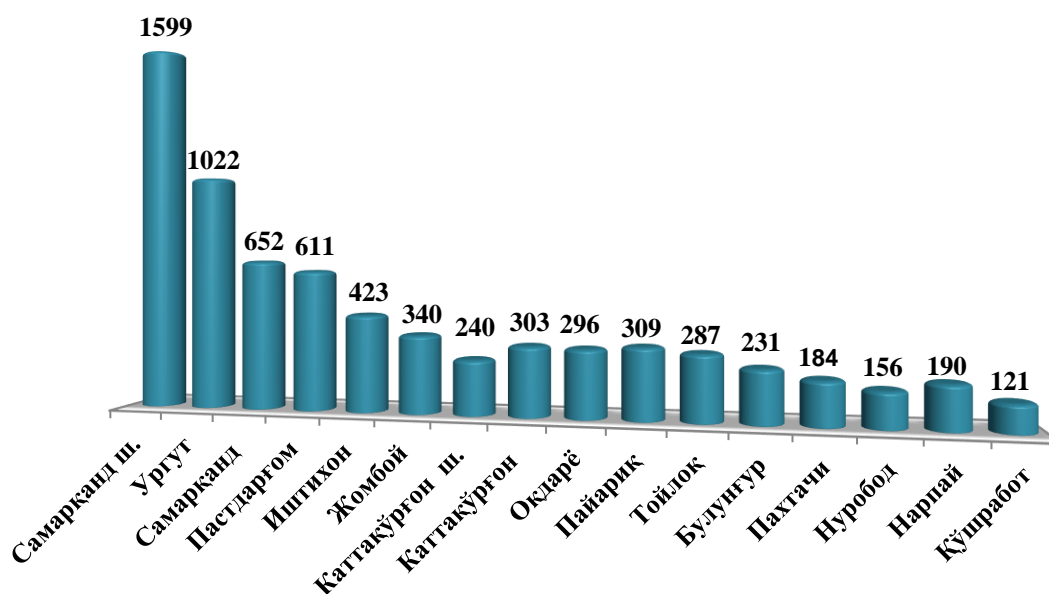
Корхона ва ташкилотлар ягона давлат регистри маълумотларига кўра, 2021 йил 1 январь ҳолатига фаолият юритаётган саноат корхоналари сони 6 971 тага етиб, ўтган йилнинг шу даврига нисбатан 995 тага ёки 16,6 % га ошди.

Жорий йилнинг январь-декабрь ойларида вилоятимизда 1 551 та янги саноат корхоналари ташкил этилган бўлиб, улардан қарийб 16,8 фоизи Самарқанд шаҳрига, 13,7 фоизи Ургут туманига, 10,3 фоизи Самарқанд тумани ҳиссаларига тўғри келмоқди.

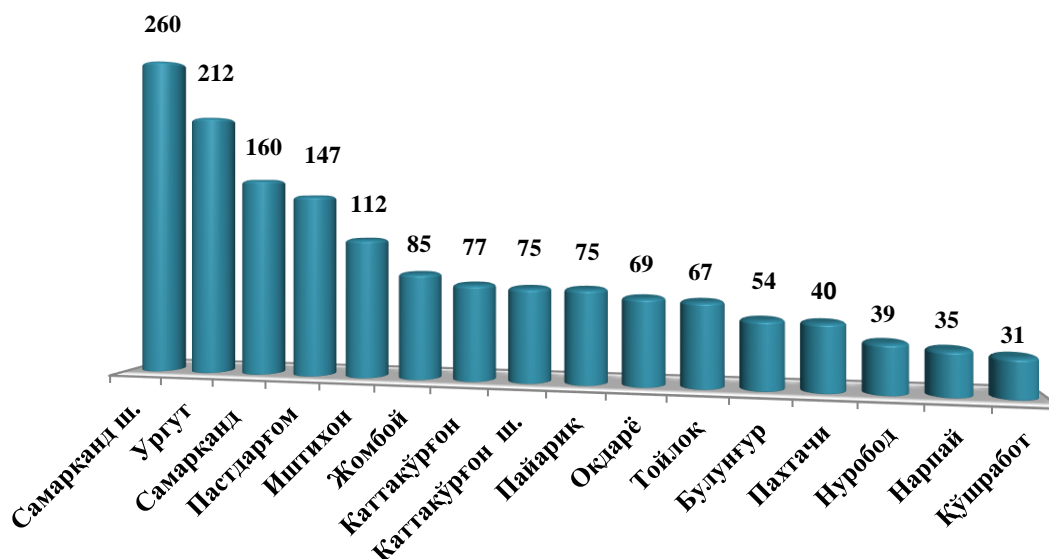
2021 йил 1 январь ҳолатига фаолият юритаётган саноат корхоналари

	Фаолият юритаётгани	шундан		2020 йил январь-декабрь ойларида ташкил этилган
		йирик корхоналар	кичик бизнес	
Жами	6 971	60	6 911	1 551
Самарқанд ш.	1 599	26	1 573	260
Каттақўрғон ш.	240	2	238	75
туманлар:				
Оқдарё	1 599	-	296	69
Булунғур	240	-	231	54
Жомбой	1 599	4	336	85
Иштихон	240	2	421	112
Каттақўрғон	1 599	5	298	77
Қўшработ	240	-	121	31
Нарпай	1 599	2	188	35
Пайариқ	240	2	307	75
Пастдарғом	1 599	6	605	147
Пахтачи	240	2	189	53
Самарқанд	1 599	3	649	160
Нуробод	240	-	156	39
Ургут	1 599	3	1 019	212
Тойлоқ	240	3	284	67

Фаолият юритаётган саноат корхоналари сони, бирлик
(2021 йил 1 январь ҳолатига)



Янги ташкил этилган саноат корхоналари сони, бирлик
(2020 йил январь-декабрь)



Вилоятда саноат корхоналарида таркибий ўзгаришларни амалга ошириш ҳамда ишлаб чиқариш қувватларини техник ва технологик жиҳатдан янгилаш жараёнларининг жадаллашиши натижасида 2020 йилнинг январь-декабрь ойларида саноат маҳсулотлари ишлаб чиқариш ҳажми 18 072,8 млрд. сўмни ташкил этиб, ўтган йилнинг шу даврига нисбатан саноат ишлаб чиқариш индекси 102,3 фоизни ташкил этди.

Ҳисобот даврида 11 677,9 млрд. сўмлик истеъмол товарлари ишлаб чиқарилиб, 2019 йил январь-декабрь ойларига нисбатан 115,4 фоизни ташкил этди. Жумладан, 4 545,7 млрд. сўмлик озиқ-овқат маҳсулотлари ҳамда 7 132,1 млрд. сўмлик ноозиқ-овқат моллари (2019 йил январь-декабрь ойларига нисбатан мос равишда 115,7 фоиз) ишлаб чиқарилди.

Тармоқлараро саноат кооперацияларини ривожлантириш, тайёр маҳсулотлар, бутловчи қисмлар ва материаллар ишлаб чиқаришни маҳаллийлаштириш дастурини амалга ошириш доирасида тадбиркорлик субъектлари томонидан 2020 йилнинг январь-декабрь ойларида 796,3 млрд. сўмлик маҳаллийлаштирилган маҳсулотлар ишлаб чиқарилди.

Иқтисодий фаолият турлари бўйича саноат маҳсулотларини ишлаб чиқариш

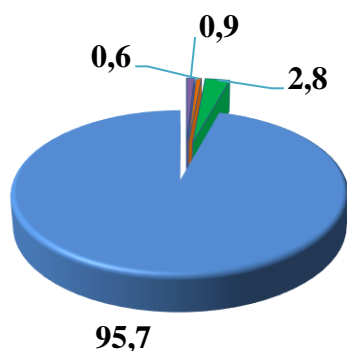
	<i>Ҳажми, млрд. сўм</i>	<i>Ўсиш суръати, % да</i>
Иқтисодий фаолиятнинг алоҳида турлари бўйича саноат маҳсулотлари ишлаб чиқариш ҳажми	18 072,8	102,3
Тоғ-кон саноати ва очик конларни ишлаш	153,4	96,2
шу жумладан:		
бошқа турдаги тоғ-кон саноат	153,4	96,2
Қайта ишлаш саноати	17 207,0	101,8
шу жумладан:		
Озиқ-овқат маҳсулотлари, ичимликлар тамаки маҳсулотлари ишлаб чиқариш	6 883,8	101,7
Тўқимачилик маҳсулотлари, кийимлар, тери ва унга тегишли маҳсулотлар ишлаб чиқариш	4 339,2	123,4
Ёғоч ва пўкак буюмлар, похол ва тўқиш учун материаллардан буюмлар, қоғоз ва қоғоз маҳсулотлари, мебеллар ишлаб чиқариш	257,3	88,1
Ёзилган материалларни нашр қилиш ва акс эттириш	22,9	99,3
Кокс ва нефтни қайта ишлаш маҳсулотлари ишлаб чиқариш	1,4	32,5

	Ҳажми, млрд. сўм	Ўсиш суръати, % да
Кимё маҳсулотлари, резина ва пластмасса буюмлар ишлаб чиқариш	478,2	98,1
Асосий фармацевтика маҳсулотлари ва препаратлари ишлаб чиқариш	87,0	122,0
Бошқа нометалл минерал маҳсулотлар ишлаб чиқариш	1 007,5	120,7
Металлургия саноати	855,8	87,5
Автотранспорт воситалари, тиркамалар ва ярим притсеplar ишлаб чиқариш ҳамда машина ва ускуналарни таъмирлаш ва ўрнатиш, тайёр металл буюмлар ишлаб чиқариш	3 273,8	77,9
Электр, газ, буғ билан таъминлаш ва ҳавони кондициялаш	616,1	112,0
Сув билан таъминлаш, канализация тизими, чиқиндиларни йиғиш ва утилизация қилиш	96,3	97,7

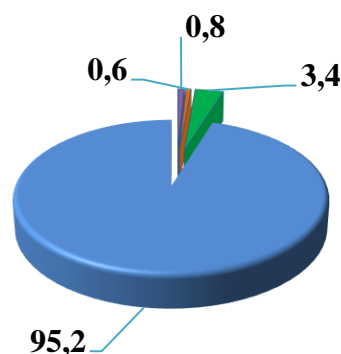
Иқтисодий фаолият турлари бўйича саноат маҳсулотларини ишлаб чиқариш

(умумий ҳажмга нисбатан фоиз ҳисобида)

2019 йил январь-декабрь



2020 йил январь-декабрь



- Ишлаб чиқарадиган саноат
- Тоғ-кон саноати ва очиқ конларни ишлаш
- Электр, газ, буғ билан таъминлаш ва ҳавони кондициялаш
- Сув билан таъминлаш, канализация тизими, чиқиндиларни йиғиш ва утилизация қилиш

Ишлаб чиқарилган халқ истеъмоли моллари

	январь-декабрь ойларида, млрд. сўмда		Ўсиш суръати, % да
	2019 йил	2020 йил	
Истеъмол товарларини ишлаб чиқариш	10 116,8	11 677,9	115,4
<i>шу жумладан:</i>			
Озиқ-овқат товарлари	3 948,0	4 545,7	115,1
Ноозиқ-овқат товарлари	6 168,8	7 132,1	115,6



**Иқтисодий фаолият турлари бўйича саноат маҳсулотлари турларини
ишлаб чиқариш (йирик корхоналар бўйича)**

	Ўлчов бирлиги	2020 йил	2019 йилга нисбатан, % да
Қайта ишлаш саноати			
Таркибида иккита таъминловчи элемент–азот ва фосфор бўлган минерал ёки кимёвий ўғитлар	минг тн.	3,9	15,4
Ароқ	минг л. 100% спирт	302,1	56,5
Узум виноси ёки узум турпини дистиллаш натижасида олинган спирт настойкалари, коньяк спиртидан ташқари	минг л. 100% спирт	156,9	56,2
Узум виноси	минг л.	1 802,5	84,3
Пиво (пиво ишлаб чиқариш чикиндилардан ташқари)	минг л.	28 807,0	104,5
Юмшоқ буғдой ва спелта уни	минг тн.	177,3	116,6
Биринчи навли ундан тайёрланган буғдой нони(буханка), оғирлиги 600 г	тн.	711,5	84,6
Тозаланган пахта ёғи ва унинг фракциялари (кимёвий модификация қилинганларидан ташқари)	тн.	13 629,7	102,6
Пахта толаси	минг тн.	36,5	227,0
Пахта чигити	минг тн.	59,5	162,6
Пахта тивити (линт)	тн	2 973,5	151,2
Иссиқлик электр марказлари (ИЭМ) ишлаб чиқарган электр энергияси	млн.кВт/с	70,9	88,4
Буғ ва иссиқ сув (иссиқлик энергияси)	минг Гкал.	90,6	99,0

2020 йилнинг январь-декабрь ойларида саноат маҳсулоти ишлаб чиқариш

	<i>Ҳажми, млрд. сўм</i>	<i>2019 йилга нисбатан, % да</i>	<i>Аҳоли эсон бошига, минг сўм</i>	<i>2019 йилга нисбатан, % да</i>
Самарқанд вилояти	18 072,8	102,3	4 619,4	100,4
Самарқанд ш.	8 052,5	102,7	14 664,8	101,4
Каттақўрғон ш.	359,1	101,5	3 985,1	100,1
туманлар:				
Оқдарё	334,0	111,5	2 084,9	109,3
Булунғур	519,0	109,6	2 762,1	107,6
Жомбой	2 101,1	86,1	12 075,2	83,9
Иштихон	352,2	121,1	1 377,4	118,6
Каттақўрғон	431,5	106,8	1 572,0	104,9
Қўшработ	45,9	102,7	347,1	100,7
Нарпай	596,5	120,6	2 788,6	118,7
Нуробод	212,8	115,5	1 406,4	113,4
Пайарик	354,5	109,6	1 406,9	107,3
Пастдарғом	582,9	111,9	1 634,7	109,7
Пахтачи	356,6	113,7	2460,8	111,9
Самарқанд	1 402,0	98,2	5 519,9	96,2
Тойлоқ	743,1	106,6	3 664,3	104,2
Ургут	1 629,1	106,2	3 175,0	103,6

**2020 йилнинг январь-декабрь ойларида истеъмол товарлари ишлаб
чиқариш**

	<i>Ҳажми, млрд. сўм</i>	<i>2019 йилга нисбатан, % да</i>	<i>Аҳоли жон бошига, минг сўмда</i>	<i>2019 йилга нисбатан, % да</i>
Самарқанд вилояти	11 677,9	115,4	2 984,8	113,2
Самарқанд ш.	4 774,4	108,1	8 695,0	106,8
Каттақўрғон ш.	198,6	88,4	2 204,5	87,1
туманлар:				
Оқдарё	250,4	172,5	1 563,3	169,1
Булунғур	500,2	190,0	2 662,2	186,6
Жомбой	830,9	132,2	4 775,5	128,9
Иштихон	225,4	127,7	881,6	125,1
Каттақўрғон	285,5	121,2	1 040,1	119,0
Қўшрабат	34,1	116,4	258,1	114,1
Нарпай	301,2	120,8	1 408,2	118,9
Нуробод	190,5	141,7	1 259,1	139,1
Пайариқ	227,9	262,6	904,5	257,2
Пастдарғом	296,5	119,4	831,5	117,0
Пахтачи	227,6	109,7	1 570,4	108,0
Самарқанд	1 108,8	109,8	4 365,2	107,6
Тойлоқ	733,0	113,3	3 614,4	110,7
Ургут	1 492,6	105,4	2 909,0	102,9

Чет эл инвестициялари иштирокидаги корхоналар маҳсулотларининг ишлаб чиқарилиши

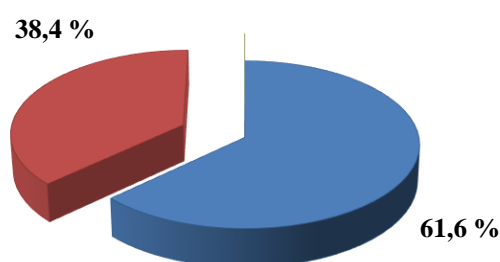
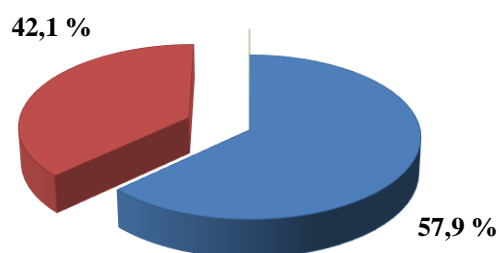
Ҳисобот даврида хорижий инвестициялар иштирокидаги корхоналар томонидан 6 943,5 млрд. сўмлик sanoat маҳсулоти ишлаб чиқарилди.

2020 йилнинг январь-декабрь ойларида қўшма корхоналарнинг умумий ишлаб чиқаришдаги улуши 38,4 % ни ташкил этди.

Чет эл инвестициялари иштирокидаги корхоналар маҳсулотларининг sanoatнинг умумий ҳажмидаги улуши, % да

2019 йил январь-декабрь

2020 йил январь-декабрь



■ Хорижий инвестициялар иштирокидаги корхоналар
■ Вилоятнинг бошқа корхоналари

Тайёр маҳсулотлар, бутловчи қисмлар ва материаллар ишлаб чиқаришни маҳаллийлаштириш дастурининг амалга оширилиши

Вилоятда sanoat маҳсулотлари ишлаб чиқаришнинг ривожланишига тайёр маҳсулотлар, бутловчи қисмлар ва материаллар ишлаб чиқаришни маҳаллийлаштириш дастурининг амалга оширилиши ҳам ўз таъсирини кўрсатди, мазкур дастур асосида киритилган 61 та лойиҳа бўйича 796,3 млрд. сўмлик маҳсулотлар ишлаб чиқарилган бўлиб, 13,7 млн. АҚШ доллари миқдорида маҳаллийлаштирилган маҳсулотлар экспорт қилинди ва 133 та янги иш ўринлар яратилди.

Ўтган йилнинг мос даври билан таққослаганда 2020 йил январь-декабрь ойларида янги ташкил этилган иш ўринлари сони 84,8 фоизга пасайди. Шу билан бирга, 2019 йилнинг январь-декабрь ойларида нисбатан маҳаллийлаштирилган маҳсулотларни ишлаб чиқариш ва экспорт ҳажмининг 1,6 мартага кўпайиши кузатилди.

**Тайёр маҳсулотлар, бутловчи қисмлар ва материаллар ишлаб чиқаришни
маҳаллийлаштириш дастурининг асосий кўрсаткичлари**
(январь-декабрь ойлари учун)

	2019 йил	2020 йил
Лойиҳалар сони, <i>бирлик</i>	40	61
Корхоналар сони, <i>бирлик</i>	19	29
Ишлаб чиқариш ҳажми, <i>млрд. сўм</i>	587,5	796,3
Экспорт қилинган маҳаллийлаштирилган маҳсулот ҳажми, <i>млн. АҚШ доллари</i>	8,5	13,7
Яратилган янги иш ўринлари, <i>бирлик</i>	876	133

