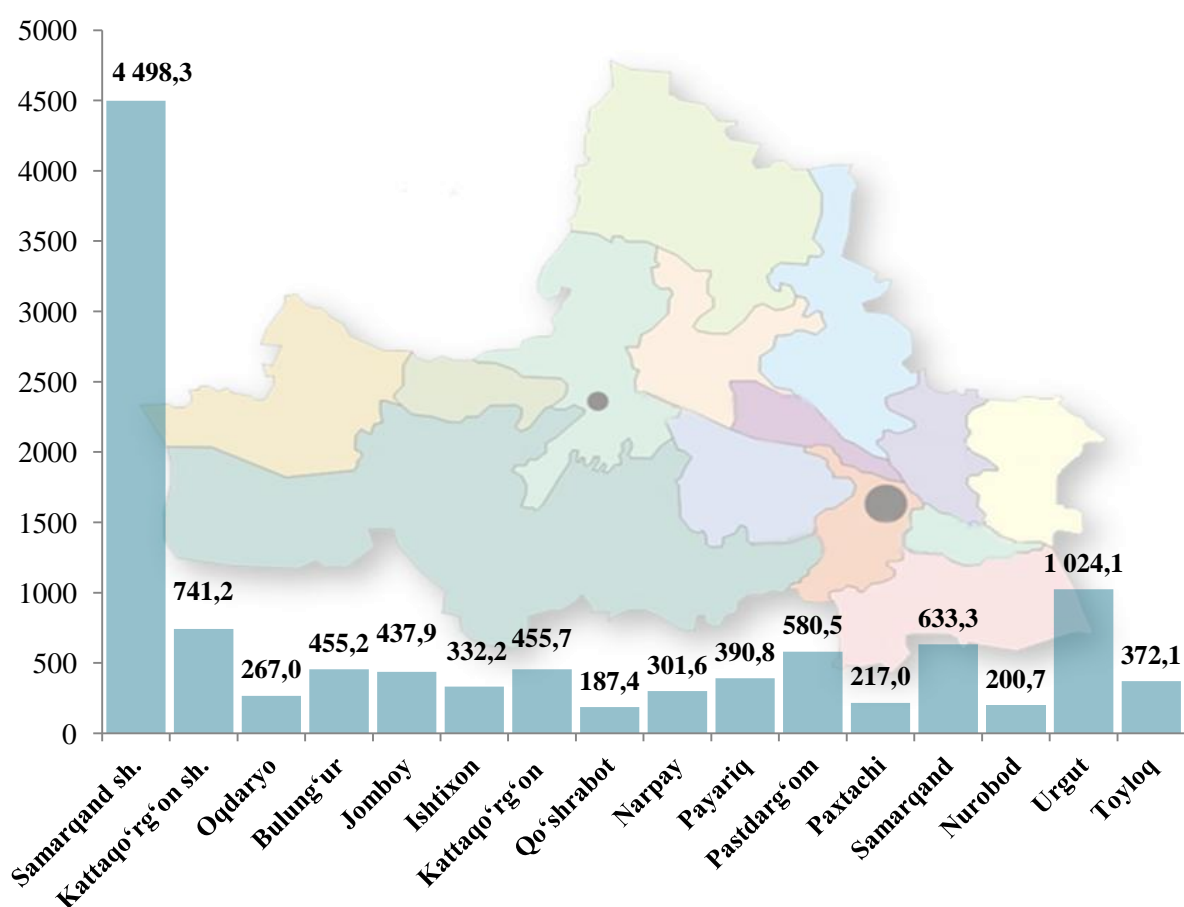


ISTE'MOL BOZORI

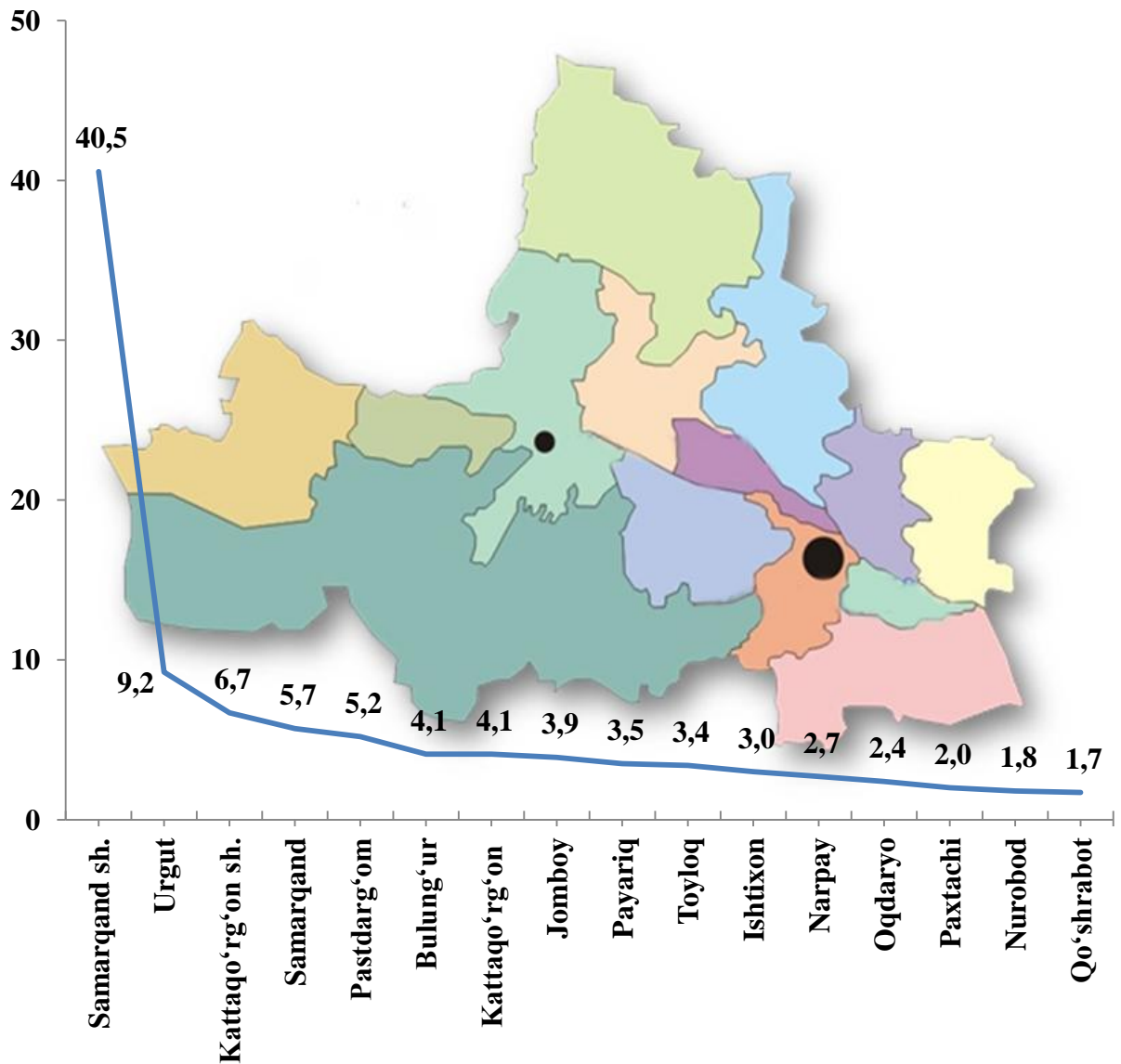
2022- yilning yanvar-iyun oylarida, viloyatning chakana savdo tovar aylanmasi 11 095,1 mlrd. soʻmni tashkil etib, 2021- yilning shu davriga nisbatan 8,3 foizga oʻsdi. Shu jumladan, yirik korxonalarining tovar aylanmasi 2 420,7 mlrd. soʻmni, kichik biznes va xususiy tadbirkorlik subyektlarining tovar aylanmasi 8 674,4 mlrd. soʻmni tashkil etdi.

Hududlar kesimida chakana savdo tovar aylanmasi hajmi, mlrd. soʻm



Chakana savdo tovar aylanmasi hajmida katta ulushga ega boʻlgan Samarqand shahri 40,5 %, Urgut tumani 9,2 %, Kattaqo'rg'on shahri 6,7 %, Samarqand tumani 5,7 %, Pastdarg'om tumani 5,2 %, Bulung'ur tumani 4,1 %, Kattaqo'rg'on tumani 4,1 %, Jomboy tumani 3,9 %, Payariq tumani 3,5 % va Toyloq tumani 3,4 % chakana savdo tovar aylanmasining oʻsishiga ijobiy ta'sir ko'rsatdi.

Chakana savdo tovar aylanmasida shahar va tumanlarning ulushi, % da



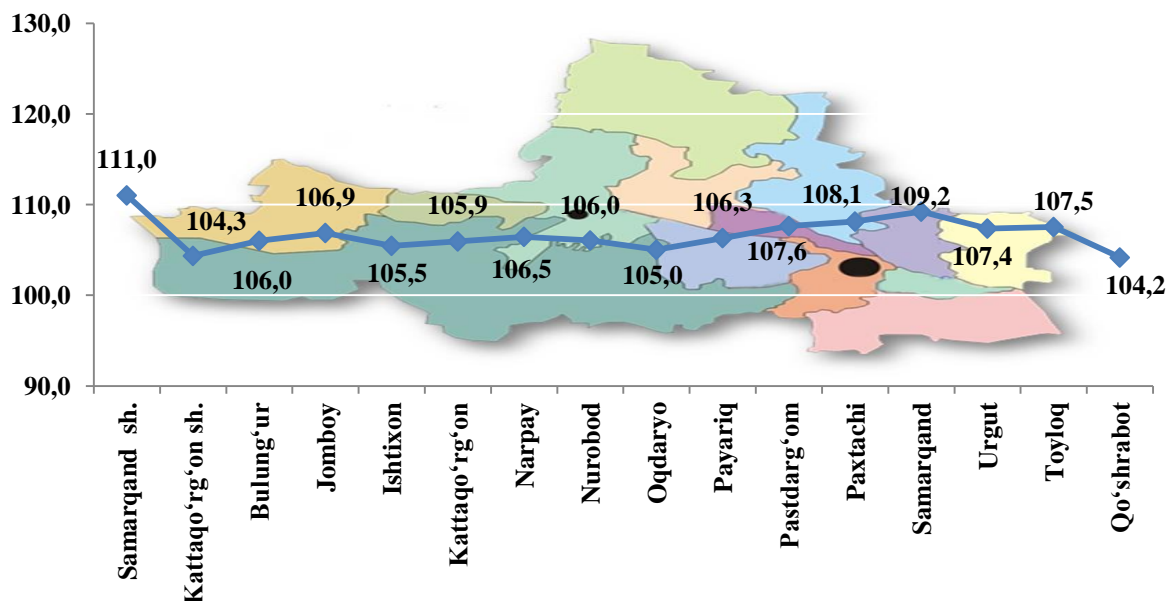
Viloyatda aholi jon boshiga 2022- yil yanvar-iyun oylarida chakana savdo tovar aylanmasi 2 739,3 ming so'mni tashkil qilib, o'tgan yilning shu davriga nisbatan 6,1 % ga ko'paydi. Asosan aholi jon boshiga eng yuqori ko'rsatkichlar Samarqand shahri (7 968,6 ming so'm), Kattaqo'rg'on shahri (8 030,5 ming so'm) va Jomboy tumanlarida (2 414,1 ming so'm) kuzatildi.

Aholi jon boshiga chakana savdo tovar aylanmasi

	<i>Hajmi, ming soʻmda</i>	<i>Oʻtgan yilning shu davriga nisbatan, % da</i>
Viloyat boʻyicha	2 739,3	106,1
Samarqand sh.	7 968,6	109,0
Kattaqoʻrgʻon sh.	8 030,5	102,7
tumanlar:		
Bulungʻur	2 342,8	103,8
Jomboy	2 414,1	104,2
Ishtixon	1 250,9	103,0
Kattaqoʻrgʻon	1 607,3	103,8
Narpay	1 370,1	104,6
Nurobod	1 280,2	103,8
Oqdaryo	1 608,3	102,7
Payariq	1 493,2	103,9
Pastdargʻom	1 573,2	105,4
Paxtachi	1 463,1	106,8
Samarqand	2 410,0	107,0
Urgut	1 913,2	104,7
Toyloq	1 757,8	104,7
Qoʻshrabot	1 368,2	102,0

Viloyatning barcha hududlarida chakana savdo tovar aylanmasining oʻsish surʼatlari kuzatilib, oʻtgan yilga nisbatan yuqori oʻsish surʼati Samarqand shahri va Samarqand, Paxtachi va Pastdargʻom tumanlarida qayd etildi.

Chakana savdo tovar aylanmasining o‘shish sur‘atlari, % da

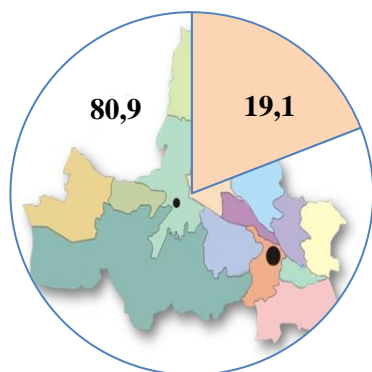


Chakana savdo tovar aylanmasi tarkibida yirik savdo korxonalarining hajmi 2 420,7 mlrd. so‘mni tashkil qilib, o‘tgan yilning mos davriga nisbatan 123,5 % ni tashkil qildi va umumiy savdo hajmining 21,8 foizini tashkil qildi.

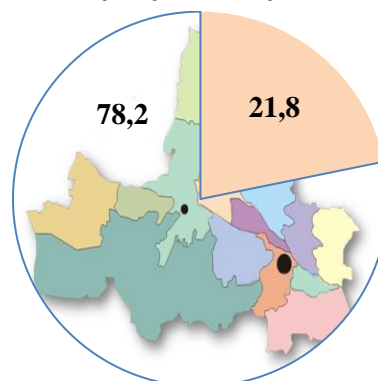
Kichik biznes va xususiy tadbirkorlik subyektlarining chakana savdo tovar aylanmasi hajmi statistik hisob-kitoblarga ko‘ra, 8 674,4 mlrd. so‘mni tashkil etib, o‘tgan yilning shu davriga nisbatan 4,8 % ga ko‘paydi. Viloyat miqyosida ushbu sektorning jami chakana savdo tovar aylanmasidagi ulushi 78,2 % ga teng kelmoqda.

Chakana savdo tovar aylanmasi tarkibi, % da

2021- yil yanvar-iyun



2022- yil yanvar-iyun



■ Yirik korxonalar
■ Kichik tadbirkorlik

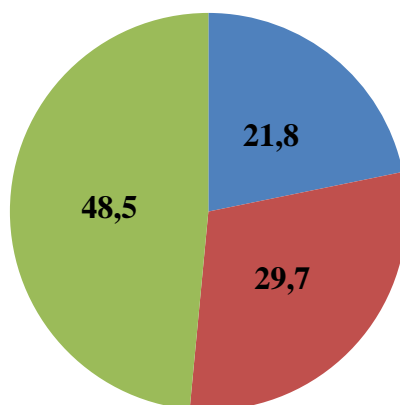
Xo‘jalik yurituvchi subyektlarning mulkchilik shakllari bo‘yicha chakana tovar aylanmasi

	Hajmi, mlrd. so‘m	2021- yilga nisbatan, % da	Yakunga nisbatan, % da
Jami	11 095,1	108,3	100,0
<i>shu jumladan:</i>			
davlat mulki	0,9	135,1	0,01
nodavlat mulki	11 094,2	114,0	99,99

2022- yil yanvar-iyun oylarida chakana savdo aylanmasi tarkibi

	Hajmi, mlrd. so‘m	2021- yilga nisbatan, % da	Yakunga nisbatan, % da
Chakana tovar aylanmasi	11 095,1	108,3	100,0
<i>shu jumladan:</i>			
Yirik korxonalar	2 420,7	123,5	21,8
Kichik va mikrofirmalar	3 296,4	107,2	29,7
Norasmiy sektor	5 377,9	103,3	48,5

Chakana savdo tarkibi, % da



■ Yirik korxonalar ■ Kichik va mikrofirmalar ■ Norasmiy sektor

Umumiy ovqatlanish sohasining tovar aylanmasi 308,4 mlrd. so‘mni yoki 2021- yil yanvar-iyun oylariga nisbatan 107,3 foizni tashkil etdi.