

II.SANOAT

Korxonalar va tashkilotlar yagona davlat registri ma'lumotlariga ko'ra, 2022- yil 1- iyul holatiga faoliyat yuritayotgan sanoat korxonalarini soni 8 458 tani tashkil etib, o'tgan yilning shu davriga nisbatan 705 taga yoki 8,3 % ga oshdi.

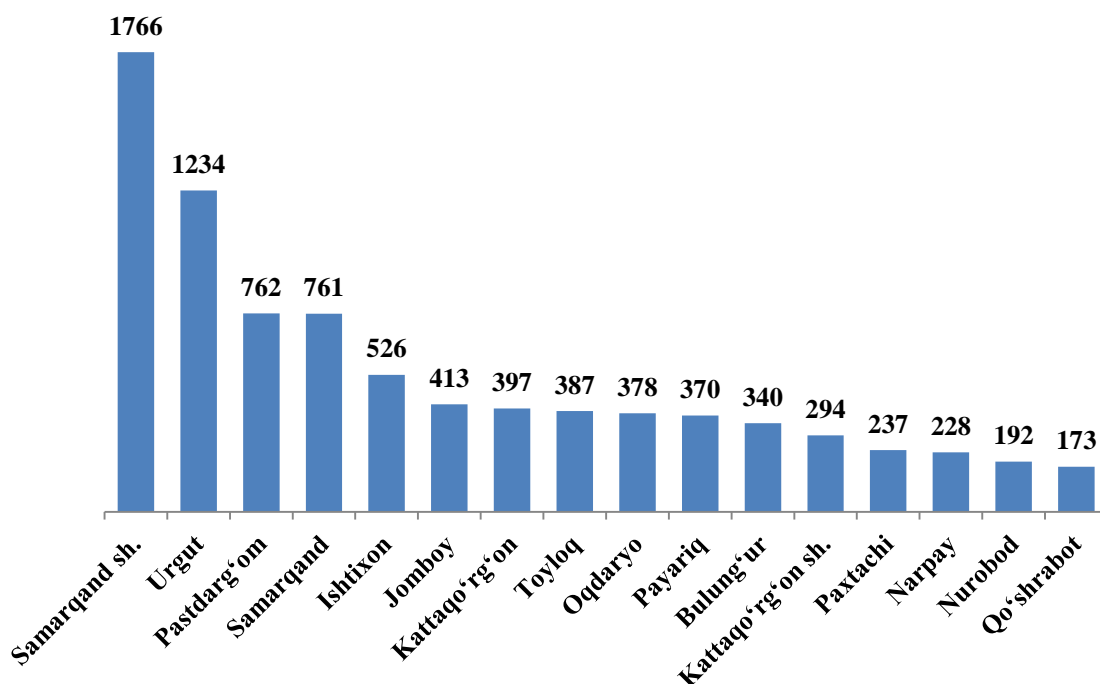
2022- yilning yanvar-iyun oylarida viloyatimizda 1 013 ta yangi sanoat korxonalarini tashkil etilgan bo'lib, ulardan 153 tasi Samarqand shahriga, 126 tasi Pastdarg'om tumanida, 117 tasi Urgut tumanida va 90 tasi Samarqand tumanida ro'yxatga olingan.

2022- yil 1- iyul holatiga faoliyat yuritayotgan sanoat korxonalarini

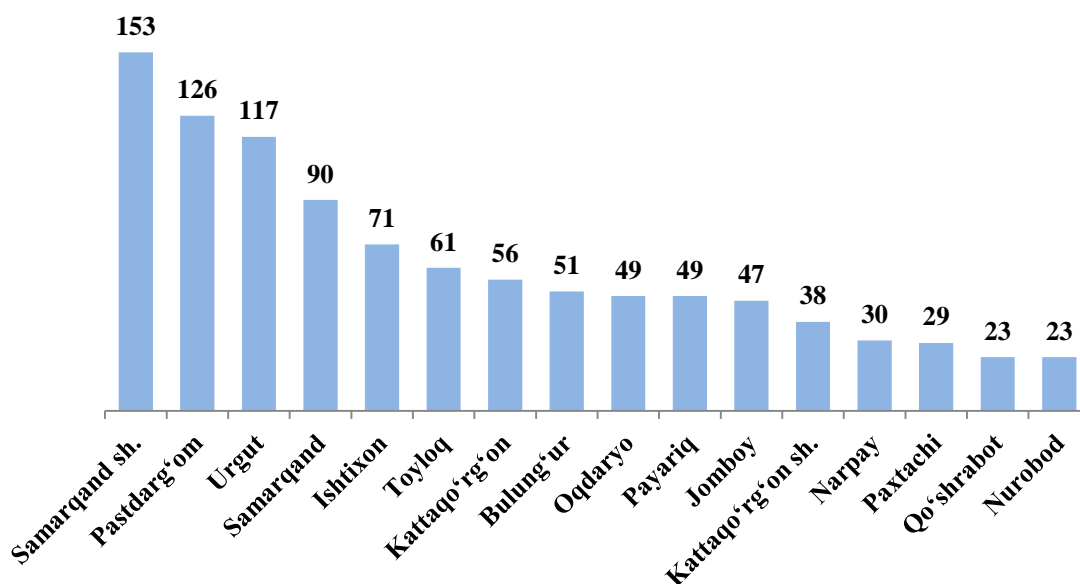
birlikda

	<i>Faoliyat yuritayotgani</i>	<i>shundan</i>		<i>yanvar-iyun oylarida tashkil etilgan</i>
		<i>yirik korxonalar</i>	<i>kichik biznes</i>	
Jami	8 458	58	8 394	1 013
Samarqand sh.	1 766	24	1 740	153
Kattaqo'rg'on sh.	294	1	293	38
tumanlar:				
Oqdaryo	378	1	376	49
Bulung'ur	340	-	340	51
Jomboy	413	5	408	47
Ishtixon	526	1	525	71
Kattaqo'rg'on	397	2	395	56
Qo'shrabot	173	-	173	23
Narpay	228	3	225	30
Payariq	370	2	367	49
Pastdarg'om	762	3	759	126
Paxtachi	237	3	233	29
Samarqand	761	5	756	90
Nurobod	192	2	190	23
Urgut	1 234	4	1 230	117
Toyloq	387	2	384	61

Faoliyat yuritayotgan sanoat korxonalari soni, birlik
(2022- yil 1- iyul holatiga)



Yangi tashkil etilgan sanoat korxonalari soni, birlik
(2022- yil yanvar-iyun)



Viloyatda sanoat korxonalarida tarkibiy o'zgarishlarni amalga oshirish hamda ishlab chiqarish quvvatlarini texnik va texnologik jihatdan yangilash

jarayonlarining jadallashishi natijasida 2022- yilning yanvar-iyun oylarida sanoat mahsulotlari ishlab chiqarish hajmi 12 954,3 mlrd. soʻmni tashkil etib, oʻtgan yilning shu davriga nisbatan sanoat ishlab chiqarish indeksi 108,7 foizni tashkil etdi.

Hisobot davrida 7 448,5 mlrd. soʻmlik isteʼmol tovarlari ishlab chiqarilib, 2022- yil yanvar-iyun oylariga nisbatan 118,1 foizni tashkil etdi. Jumladan, 2 692,8 mlrd. soʻmlik oziq-ovqat mahsulotlari hamda 4 755,7 mlrd. soʻmlik noziq-ovqat mollari (2021- yil yanvar-iyun oylariga nisbatan mos ravishda 113,8, 120,7 foiz) ishlab chiqarildi.

Tarmoqlararo sanoat kooperatsiyalarini rivojlantirish, tayyor mahsulotlar, butlovchi qismlar va materiallar ishlab chiqarishni mahalliyashtirish dasturini amalga oshirish doirasida tadbirkorlik subyektlari tomonidan 2022- yilning yanvar-iyun oylarida 691,0 mlrd. soʻmlik mahalliyashtirilgan mahsulotlar ishlab chiqarildi.

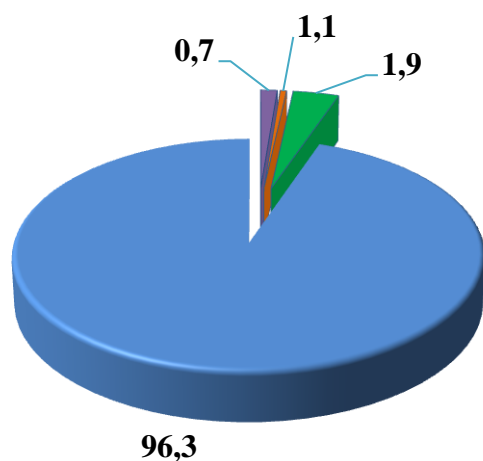
Iqtisodiy faoliyat turlari boʻyicha sanoat mahsulotlarini ishlab chiqarish

	<i>Hajmi, mlrd. soʻm</i>	<i>Oʻsish surʼati, % da</i>
Iqtisodiy faoliyatning alohida turlari boʻyicha sanoat mahsulotlari ishlab chiqarish hajmi	12 954,3	108,7
Togʻ-kon sanoati va ochiq konlarni ishlash	146,7	49,4
shu jumladan:		
boshqa turdagi togʻ-kon sanoat	146,1	53,5
Qayta ishlash sanoati	12 468,9	102,3
shu jumladan:		
Oziq-ovqat mahsulotlari, ichimliklar tamaki mahsulotlari ishlab chiqarish	4 690,5	120,0
Toʻqimachilik mahsulotlari, kiyimlar, teri va unga tegishli mahsulotlar ishlab chiqarish	2 793,2	87,3
Yogʻoch va poʻkak buyumlar, poxol va toʻqish uchun materiallardan buyumlar, qogʻoz va qogʻoz mahsulotlari, mebellar ishlab chiqarish	233,5	149,6
Yoʻzilgan materiallarni nashr qilish va aks ettirish	11,9	151,8
Koks va neftni qayta ishlash mahsulotlari ishlab chiqarish	7,0	43,5
Kimyo mahsulotlari, rezina va plastmassa buyumlar ishlab chiqarish	126,3	75,3

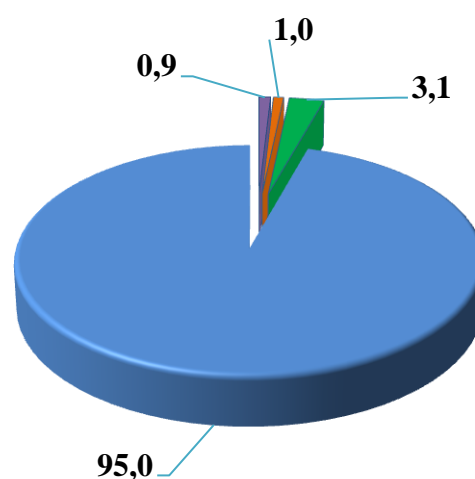
	<i>Hajmi, mlrd. so'm</i>	<i>O'sish sur'ati, % da</i>
Asosiy farmatsevtika mahsulotlari va preparatlari ishlab chiqarish	67,5	33,9
Boshqa nometall mineral mahsulotlar ishlab chiqarish	548,3	115,5
Metallurgiya sanoati	1 350,1	126,4
Avtotransport vositalari, tirkamalar va yarim pritseplar ishlab chiqarish hamda mashina va uskunalarini ta'mirlash va o'rnatish, tayyor metall buyumlar ishlab chiqarish	1 713,2	112,5
Elektr, gaz, bug' bilan ta'minlash va havoni konditsiyalash	2 323,0	113,6
Suv bilan ta'minlash, kanalizatsiya tizimi, chiqindilarni yig'ish va utilizatsiya qilish	87,5	86,7

Iqtisodiy faoliyat turlari bo'yicha sanoat mahsulotlarini ishlab chiqarish
(umumiy hajmga nisbatan foiz hisobida)

2022- yil yanvar-iyun



2021- yil yanvar-iyun



- Ishlab chiqaradigan sanoat
- Tog'-kon sanoati va ochiq konlarni ishlash
- Elektr, gaz, bug' bilan ta'minlash va havoni konditsiyalash
- Suv bilan ta'minlash, kanalizatsiya tizimi, chiqindilarni yig'ish va utilizatsiya qilish

Ishlab chiqarilgan xalq iste'moli mollari

	yanvar-iyun oylarida, <i>mlrd. so'mda</i>		O'sish sur'ati, % <i>da</i>
	2021- yil	2022- yil	

Iste'mol tovarlarini ishlab chiqarish	5 948,0	7 448,5	118,1
---------------------------------------	----------------	----------------	--------------

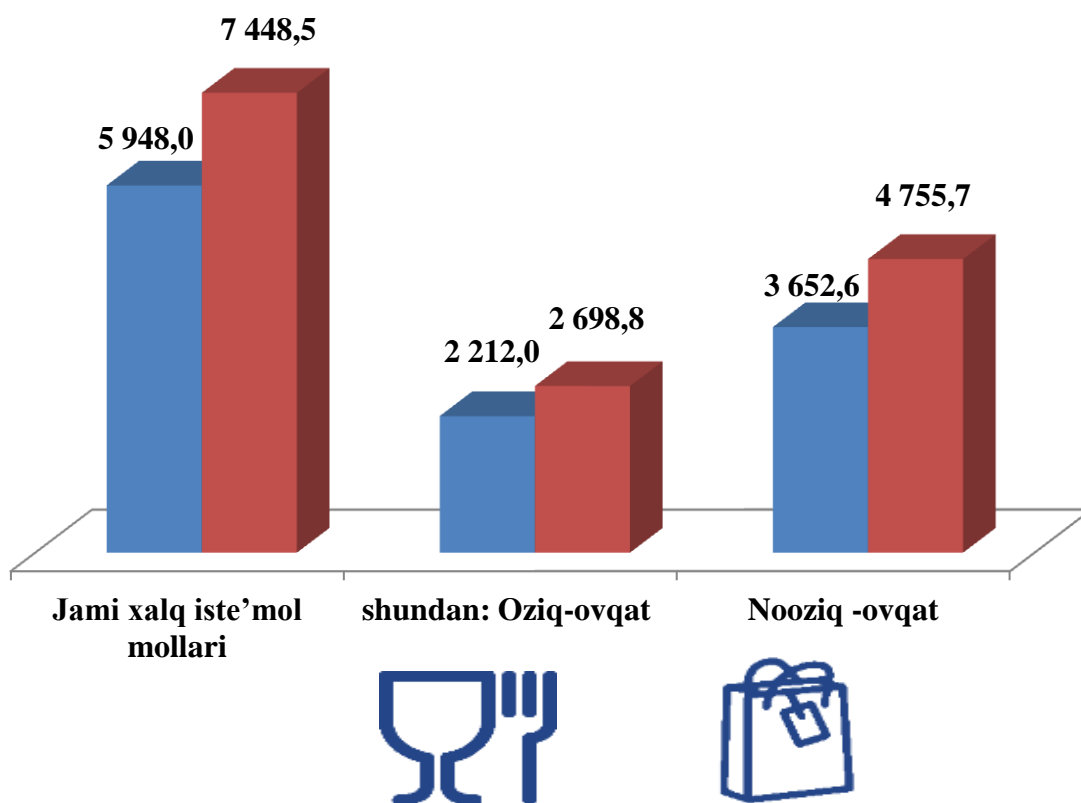
shu jumladan:

Oziq-ovqat tovarlari	2 212,0	2 698,8	113,8
----------------------	---------	---------	-------

Nooziq-ovqat tovarlari	3 652,6	4 755,7	120,7
------------------------	---------	---------	-------

■ 2021- yil yanvar-iyun

■ 2022- yil yanvar-iyun



**Iqtisodiy faoliyat turlari bo'yicha sanoat mahsulotlari turlarini
ishlab chiqarish (yirik korxonalar bo'yicha)**

	<i>O'lchov birligi</i>	<i>2022- yil</i>	<i>2021- yilga nisbatan, % da</i>
Qayta ishlash sanoati			
Tarkibida uchta ta'minlovchi element - azot, kaliy va fosfor bo'lgan mineral yoki kimyoviy o'g'itlar - ming tonna	ming tn.	2,0	20,5
Aroq	ming l. 100% spirt	25,8	22,2
Uzum vinosi yoki uzum turpini distillash natijasida olingan spirt nastoykalari, konyak spirtidan tashqari	ming l. 100% spirt	6,0	19,4
Uzum vinosi	ming l.	33,1	15,7
Pivo (pivo ishlab chiqarish chiqindilardan tashqari)	ming l.	5 993,0	109,9
Yumshoq bug'doy va spelta uni	ming tn.	42 275,9	95,1
Birinchi navli undan tayyorlangan bug'doy noni(buxanka), og'irligi 600 g	tn.	184,6	119,0
Tozalangan paxta yog'i va uning fraksiyalari (kimyoviy modifikatsiya qilinganlaridan tashqari)	tn.	2 174,0	52,7
Paxta tolasi	ming tn.	16 790,5	100,3
Paxta chigiti	ming tn.	30 308,6	104,4
Paxta tiviti (lint)	tn	2 271,1	140,8
Issiqlik elektr markazlari (IEM) ishlab chiqargan elektr energiyasi	mln.kVt/s	3,1	47,4
Bug' va issiq suv (issiqlik energiyasi)	ming Gkal.	9,9	49,3

2022- yilning yanvar-iyun oylarida sanoat mahsuloti ishlab chiqarish

	<i>Hajmi, mlrd. so‘m</i>	<i>2021- yilga nisbatan, % da</i>	<i>Aholi jon boshiga, ming so‘m</i>	<i>2021- yilga nisbatan, % da</i>
Samarqand viloyati	12 954,3	108,7	3 198,3	106,4
Samarqand sh.	5 899,6	108,6	10 449,9	106,7
Kattaqo‘rg‘on sh.	166,2	93,4	1 801,1	91,9
tumanlar:				
Oqdaryo	261,5	95,7	1 575,5	93,6
Bulung‘ur	235,7	102,3	1 213,2	100,2
Jomboy	1 399,3	108,7	7 714,4	106,0
Ishtixon	259,9	101,3	978,7	98,9
Kattaqo‘rg‘on	312,9	103,7	1 103,5	101,7
Qo‘shrabot	40,9	101,5	298,5	99,3
Narpay	297,9	106,8	1 353,7	104,9
Payariq	187,6	87,2	716,6	85,2
Pastdarg‘om	489,6	109,2	1 326,9	107,0
Paxtachi	273,9	115,3	1 846,2	113,8
Samarqand	911,8	101,2	3 469,8	99,2
Nurobod	198,0	121,8	1 262,1	119,2
Urgut	1 035,8	106,6	1 935,0	104,0
Toyloq	983,8	115,4	4 647,3	112,4

2022- yilning yanvar-iyun oylarida iste'mol tovarlari ishlab chiqarish

	<i>Hajmi, mlrd. so'm</i>	<i>2021- yilga nisbatan, % da</i>	<i>Aholi jon boshiga, ming so'mda</i>	<i>2021- yilga nisbatan, % da</i>
Samarqand viloyati	7 448,5	118,1	1 839,0	115,6
Samarqand sh.	3 019,9	118,0	5 349,1	115,8
Kattaqo'rg'on sh.	73,4	58,5	795,4	57,6
tumanlar:				
Oqdaryo	115,6	103,8	696,4	101,6
Bulung'ur	187,4	120,9	964,4	118,5
Jomboy	618,2	102,4	3 408,4	99,9
Ishtixon	241,8	160,6	910,4	156,9
Kattaqo'rg'on	122,0	128,6	430,3	126,1
Qo'shrabot	29,5	115,9	215,4	113,5
Narpay	164,9	100,1	749,4	98,3
Payariq	100,3	120,9	383,2	118,1
Pastdarg'om	303,3	113,2	821,8	110,9
Paxtachi	242,0	168,6	1 631,0	166,4
Samarqand	645,8	110,3	2 457,6	108,1
Nurobod	30,6	37,6	195,1	36,8
Urgut	778,0	113,4	1 453,4	110,6
Toyloq	775,9	165,7	3 665,3	161,4