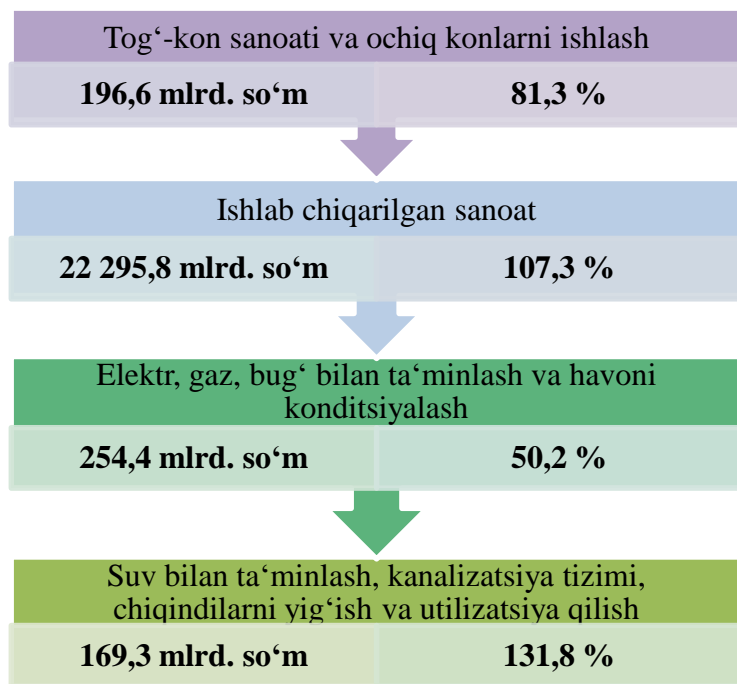


II. SANOAT

Samarqand viloyatining sanoat ishlab chiqarishi
(2023-yil yanvar-sentabr)



2023-yilning yanvar-sentabr oylarida 22 916,2 mlrd. so'mlik sanoat mahsulotlari ishlab chiqarilgan bo'lib, sanoat ishlab chiqarish indeksi o'tgan yilning mos davriga nisbatan 105,6 % ni tashkil etdi.

Sanoat ishlab chiqarish tarkibida eng katta ulush sanoat mahsulotlarini qayta ishlaydigan korxonalar hissasiga to'g'ri kelib, uning jami sanoat ishlab chiqarishdagi ulushi 97,3 % ni tashkil etdi.

Statistik hisob-kitoblar bo'yicha joriy yilning yanvar-sentabr oylarida kichik korxonalar va mikrofirmalar tomonidan ishlab chiqarilgan sanoat mahsulotlari hajmi 10 042,8 mlrd. so'm miqdorida (jami sanoat mahsulotlari hajmining 43,8 foizi)ga baholandi va sanoat ishlab chiqarish indeksi o'tgan yilga nisbatan 117,8 foizni tashkil etdi.

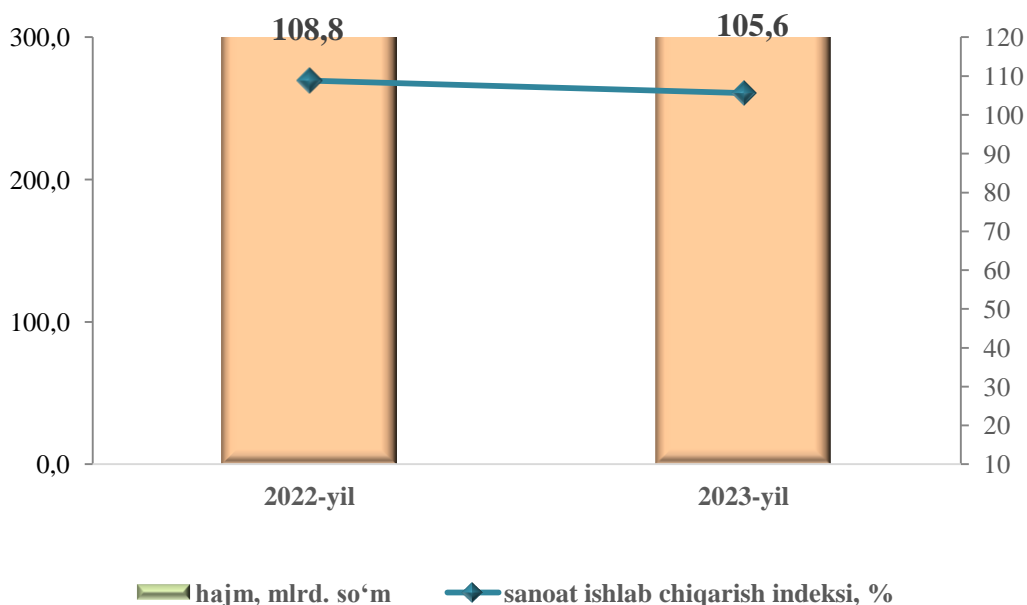
Shuningdek, yakka tartibdagi tadbirkorlar va uy xo'jaliklari tomonidan ishlab chiqarilgan sanoat mahsulotlari hajmi 1 958,7 mlrd. so'm miqdorida (10,0 foiz) hisob-kitob qilindi.

Mahsulotlar ishlab chiqarishning eng katta hajmi ishlab chiqaradigan (qayta ishlaydigan) korxonalar tomonidan ishlab chiqarilgan bo'lib, ishlab chiqarish hajmi 22 295,8 mlrd. so'm bo'lib, jami sanoat mahsulotlari ishlab chiqarishdagi ulushi 97,3 foizni tashkil etdi.

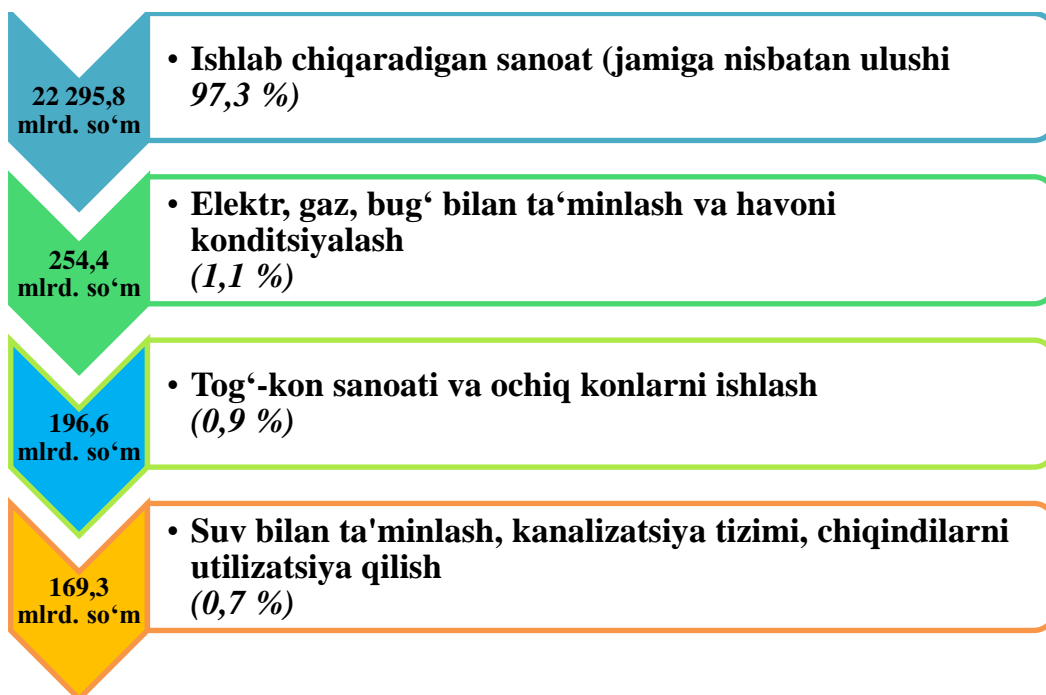
Shuningdek, hisobot davrida jami sanoat mahsulotlari ishlab chiqarish hajmida elektr, gaz, bug' bilan ta'minlash va havoni konditsiyalash faoliyat turi bo'yicha 254,4 mlrd. so'm (jami sanoat mahsulotlari ishlab chiqarishdagi ulushi 1,1 %), suv bilan ta'minlash, kanalizatsiya tizimi, chiqindilarni utilizatsiya qilish faoliyat turlari bo'yicha 169,3 mlrd. so'm (0,7 %) hamda tog'-kon sanoati va ochiq konlarni ishlash faoliyat turi bo'yicha 196,6 mlrd. so'm (0,9 %) mahsulotlar ishlab chiqarilgan.

Sanoat ishlab chiqarishning o‘shirishiga elektr, gaz, bug‘ bilan ta‘minlash va havoni konditsiyalash korxonalari ham munosib hissa qo‘shdi, ularning jami sanoat mahsulotlari ishlab chiqarishdagi ulushi 1,1 foizni tashkil etdi.

Yanvar-sentabr oylarida sanoat ishlab chiqarish hajmi va o‘shirish sur‘ati



2023-yilning yanvar-sentabr oylarida iqtisodiy faoliyat turlari bo‘yicha sanoat ishlab chiqarish tarkibi



Yanvar-sentabr oylarida iqtisodiy faoliyat turlari bo'yicha sanoat mahsulotini ishlab chiqarish

	mlrd. so'm		fizik hajm indeksi, %	jamiga nisbatan ulushi, foiz hisobida	
	2022-y.	2023-y.		2022-y.	2023-y.

Iqtisodiy faoliyatning alohida turlari bo'yicha sanoat mahsulotlarini ishlab chiqarish hajmi

19 631,6	22 916,2	105,6	100,0	100,0
----------	----------	-------	-------	-------

iqtisodiy faoliyat turlari bo'yicha:

Tog'-kon sanoati va ochiq konlarni ishlash

248,6	196,6	81,3	1,2	0,9
-------	-------	------	-----	-----

ulardan:

Tog'-kon sanoatining boshqa sohalari

248,4	196,4	81,3	1,2	0,9
-------	-------	------	-----	-----

Yopiq usulda qazishga texnik yordam ko'rsatish

0,0	0,0	0	0	0
-----	-----	---	---	---

Qayta ishlash sanoati

19 494,6	22 295,8	107,3	95,6	97,3
----------	----------	-------	------	------

undan:

Oziq-ovqat mahsulotlari, ichimliklar va tamaki mahsulotlarini ishlab chiqarish

7 520,2	8 872,2	111,8	36,9	38,7
---------	---------	-------	------	------

To'qimachilik mahsulotlari, kiyimlar, teri va unga tegishli mahsulotlar ishlab chiqarish

4 199,4	4 965,6	113,3	20,6	21,7
---------	---------	-------	------	------

Yog'och va po'kak buyumlar, pohol va to'qish uchun materiallardan buyumlar, qog'oz va qog'oz mahsulotlari, mebellar ishlab chiqarish

326,4	541,4	135,4	1,6	2,4
-------	-------	-------	-----	-----

Yozilgan materiallarni nashr qilish va aks ettirish

15,5	18,1	107,0	0,1	0,1
------	------	-------	-----	-----

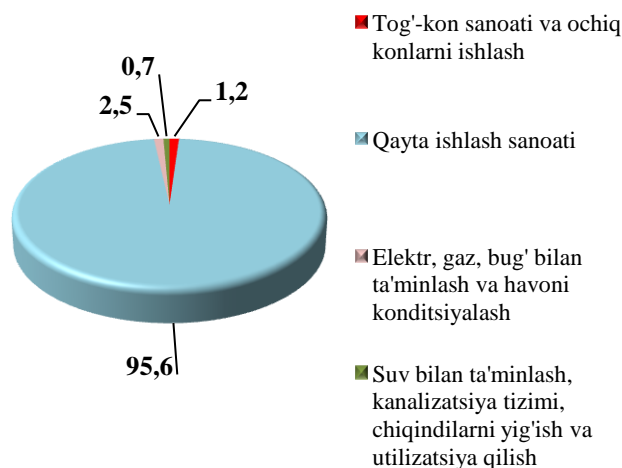
davomi

	<i>mld. so‘m</i>		<i>fizik hajm indeksi, % da</i>	<i>jamiga nisbatan ulushi, foiz hisobida</i>	
	<i>2022-y.</i>	<i>2023-y.</i>		<i>2022-y.</i>	<i>2023-y.</i>
Kimyo mahsulotlari, rezina va plastmassa buyumlar ishlab chiqarish	639,2	843,3	122,4	3,1	3,7
Koks va neftni qayta ishlash mahsulotlarini ishlab chiqarish	13,7	28,5	161,7	0,1	0,1
Asosiy farmasevtika mahsulotlari va preparatlari ishlab chiqarish	116,6	105,4	80,8	0,6	0,5
Boshqa nometall mineral mahsulotlar ishlab chiqarish	835,5	817,9	86,0	4,1	3,6
Metallurgiya sanoati	2 331,8	2 430,2	101,9	11,4	10,6
Mashina va uskunalardan tashqari tayyor metall buyumlar ishlab chiqarish	36,1	38,5	107,0	0,2	0,2
Kompyuterlar, elektron va optik mahsulotlar ishlab chiqarish	30,8	42,0	157,0	0,2	0,2
Elektr uskunalari ishlab chiqarish	442,4	576,7	117,9	2,5	2,2
Boshqa toifalarga kiritilmagan mashina va uskunalari ishlab chiqarish	36,1	38,5	107,0	0,2	0,2
Mashina va uskunalari ta'mirlash va o'rnatish	14,9	14,1	67,6	0,1	0,1
boshqa tayyor buyumlarni ishlab chiqarish	19,4	28,2	92,7	0,1	0,1
Elektr, gaz, bug' bilan ta'minlash va havoni konditsiyalash	501,4	254,4	50,2	2,5	1,1
Suv bilan ta'minlash, kanalizatsiya tizimi, chiqindilarni yig'ish va utilizatsiya qilish	137,7	169,3	131,8	0,7	0,7

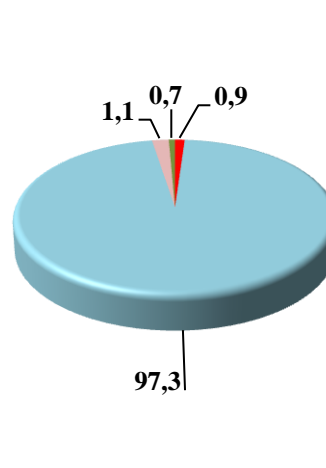
Togʻ-kon sanoati va ochiq konlarni ishlash korxonalari tomonidan 2023-yilning yanvar-sentabr oylarida ishlab chiqarilgan mahsulotlar hajmi 196,6 mlrd. soʻmni yoki jami ishlab chiqarilgan sanoat mahsulotlari hajmining 0,9 foizini tashkil etdi.

Iqtisodiy faoliyat turlari boʻyicha sanoat mahsulotlarini ishlab chiqarish (umumiy hajmga nisbatan ulushi, foiz hisobida)

2022-yil yanvar-sentabr



2023-yil yanvar-sentabr



Iqtisodiy faoliyat turlari boʻyicha sanoat mahsuloti turlarini ishlab chiqarish (yirik korxonalar boʻyicha)

	o'lchov birligi	yanvar-sentabr oylarida		2022-yilga nisbatan, % hisobida
		2022-y.	2023-y.	

Togʻ-kon sanoati va ochiq konlarni ishlash

Tabiiy gaz ishlab chiqarish	mln.m.kub	-	-	-
Ohak tosh	ming tn.	-	-	-
Chaqiq tosh (sheben)	ming tn.	345,6	442,4	128,0

	<i>o'lchov birligi</i>	<i>yanvar-sentabr oylarida</i>		<i>2022-yilga nisbatan % hisobida</i>
		<i>2022-y.</i>	<i>2023-y.</i>	
Qayta ishlash sanoati				
Aroq mahsulotlari	<i>ming l. 100% spirt</i>	53,9	12,6	23,4
Yumshoq bug'doy va spelta uni	<i>ming tn.</i>	125,8	39,3	31,2
Makaron mahsulotlari va shu kabi xamirdan tayyorlangan mahsulotlar	<i>tn.</i>	-	-	-
Birinchi navli undan tayyorlangan bug'doy noni, og'irligi 600 g. (buxanka)	<i>tn</i>	452,5	528,9	117,3
Guruch mahsulotlari	<i>tn</i>	-	-	-
Tozalangan paxta yog'i va uning fraksiyalari (kimyoviy modifikatsiya qilinganlaridan tashqari)	<i>tn.</i>	11 440,0	14 452,0	128,8
Yirik shoxli qoramollar uchun tayyor omuxta yem mahsulotlari	<i>ming tn.</i>	69,7	19,3	30,2
Paxta tolasi	<i>ming tn.</i>	36,2	42,7	122,5
Paxta chigiti	<i>ming tn.</i>	37,7	52,9	187,5
Paxta tiviti (lint)	<i>tn.</i>	5 900,6	3 477,1	104,0
Tarkibida uchta ta'minlovchi element - azot, kaliy va fosfor bo'lgan mineral yoki kimyoviy o'g'itlar	<i>ming tn.</i>	19,9	21,9	109,8
Polietilen	<i>ming tn.</i>	-	-	-
Polipropilen	<i>ming tn.</i>	-	-	-
Elektr, gaz, bug' bilan ta'minlash va havoni konditsiyalash				
Ishlab chiqarilgan elektr energiyasi	<i>mln.kVt/s</i>	29,5	156,5	471,3
Bug' va issiq suv (issiqlik energiyasi)	<i>ming Gkal.</i>	23,7	13,9	58,6

davomi

	o'lchov birligi	yanvar-sentabr oylarida		2022-yilga nisbatan, % hisobida
		2022-y.	2023-y.	

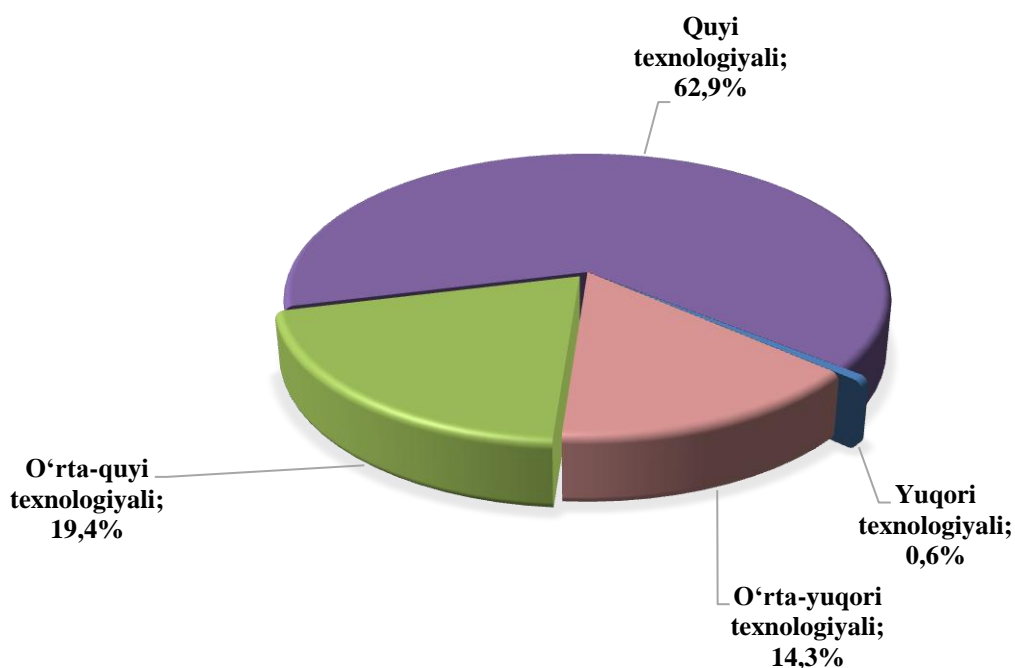
Suv bilan ta'minlash, kanalizatsiya tizimi, chiqindilarni yig'ish va utilizatsiya qilish

Suvga ishlov berish va suv quvurlari bo'yicha taqsimlash xizmatlari	mln. so'm	76 981,5	86 844,1	112,8
Oqava suvlarni yo'qotish, transportirovka qilish va ishlov berish bo'yicha xizmatlar	mln. so'm	19 960,1	27 529,9	137,9

2023-yilning yanvar-sentabr oylarida ishlab chiqaradigan sanoat korxonalarini tomonidan ishlab chiqarilgan mahsulotlar hajmi 22 295,8 mlrd. so'mni yoki jami ishlab chiqarilgan sanoat mahsulotlari hajmining 97,3 % tashkil etdi.

Ishlab chiqaradigan sanoat tarkibida yuqori texnologiyali tarmoqning ulushi 0,6 foizni, o'rta-yuqori texnologiyali 14,3 foizni, o'rta-quyi texnologiyali 19,4 foiz va quyi texnologiyali 62,9 foizni tashkil etdi.

2023-yilning yanvar-sentabr oylarida ishlab chiqarishning texnologik tarkibi bo'yicha ishlab chiqaradigan sanoat tarkibi



O‘z navbatida, ishlab chiqaradigan sanoatda o‘tgan yilning mos davriga nisbatan pishitilgan ip 155,4 foizga, tozalangan yog‘lar va uning fraktsiyalari 128,8 foizga oshgan bo‘lsa, yumshoq bug‘doy va spelta uni ishlab chiqarish o‘tgan yilga nisbatan 30,4 foizga, bug‘doy noni 114,7 foizga, aroq 31,3 foizga pasayganligini kuzatish mumkin.

Elektr, gaz, bug‘ bilan ta‘minlash va havoni konditsiyalash korxonalarini tomonidan ishlab chiqarilgan mahsulotlar hajmi 254,4 mlrd. so‘mni (jami ishlab chiqarilgan sanoat mahsulotlari hajmining 1,1 foizni) tashkil etdi.

Suv bilan ta‘minlash, kanalizatsiya tizimi, chiqindilarni utilizatsiya qilish korxonalarini tomonidan ishlab chiqarilgan mahsulotlar hajmi 169,3 mlrd. so‘mni (jami ishlab chiqarilgan sanoat mahsulotlari hajmining 0,7 foizi) tashkil etdi.

O‘tgan yilning mos davriga nisbatan suvga ishlov berish va suv quvurlari bo‘yicha taqsimlash xizmatlarining 131,8 foizga, oqava suvlarni yo‘qotish, transportirovka qilish va ishlov berish bo‘yicha xizmatlarning 120,8 foizga oshganligi kuzatildi.

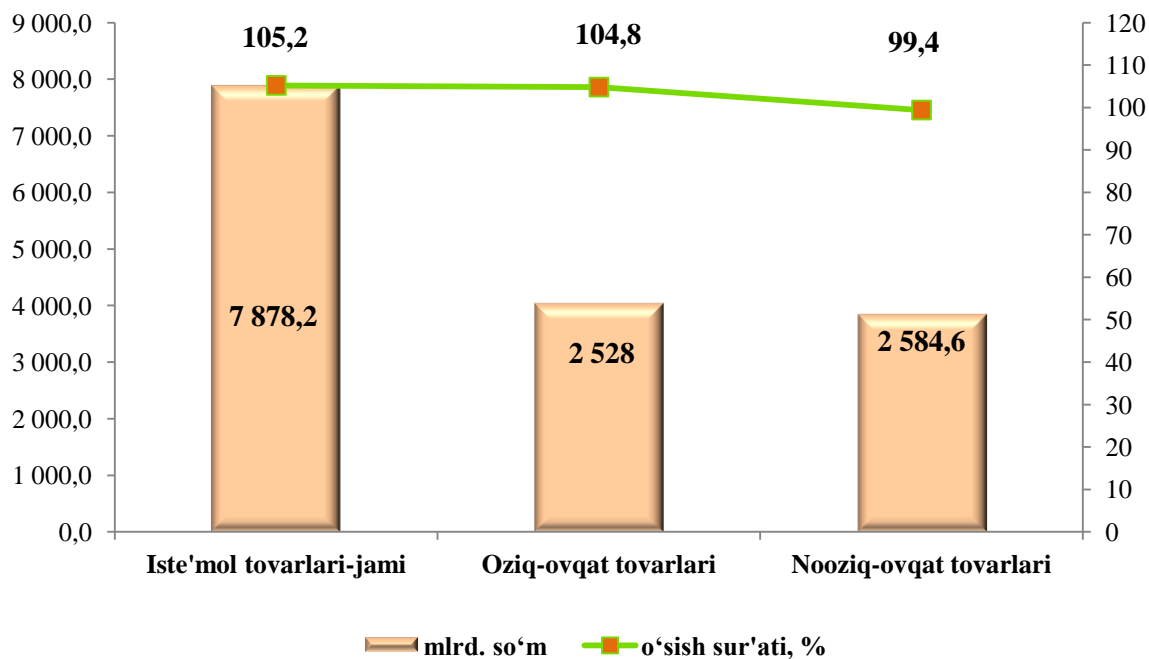
Iste‘mol tovarlari ishlab chiqarish

2023-yilning yanvar-sentabr oylarida 7 878,2 mlrd. so‘mlik iste‘mol tovarlari ishlab chiqarilib, 2022 yilning yanvar-sentabriga nisbatan 105,2 foizni tashkil etdi. Jumladan, 3 882,7 mlrd. so‘mlik oziq-ovqat mahsulotlari (106,2 foiz), 150,0 mlrd. so‘mlik vino-arop mahsulotlari (126,9 foiz) va 3 845,5 mlrd. so‘mlik nooziq-ovqat mollari (2022-yilning yanvar-sentabriga nisbatan 99,4 foiz) ishlab chiqarildi.

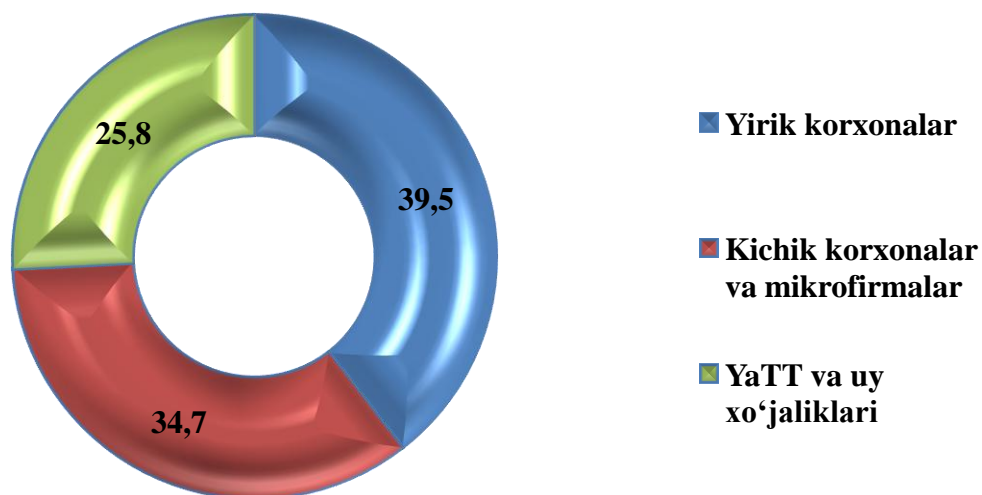
Yanvar-sentabr oylarida iste‘mol tovarlari ishlab chiqarish

	<i>mlrd. so‘m</i>		<i>jamiga nisbatan ulushi, foiz hisobida</i>	
	<i>2022-y.</i>	<i>2023-y.</i>	<i>2022-y.</i>	<i>2023-y.</i>
Iste‘mol tovarlari ishlab chiqarish	7 714,9	7 787,2	100,0	100,0
<i>shu jumladan:</i>				
oziq-ovqat tovarlari	3 846,4	4 032,7	51,2	50,4
nooziq-ovqat tovarlari	3 868,5	3 845,5	48,8	49,6

2023-yilning yanvar-sentabr oylarida iste'mol tovarlari ishlab chiqarish hajmi va o'sish sur'atlari



Yirik va kichik biznes subyektlari tomonidan iste'mol tovarlari ishlab chiqarish tarkibi, jamiga nisbatan ulushi, foiz hisobida

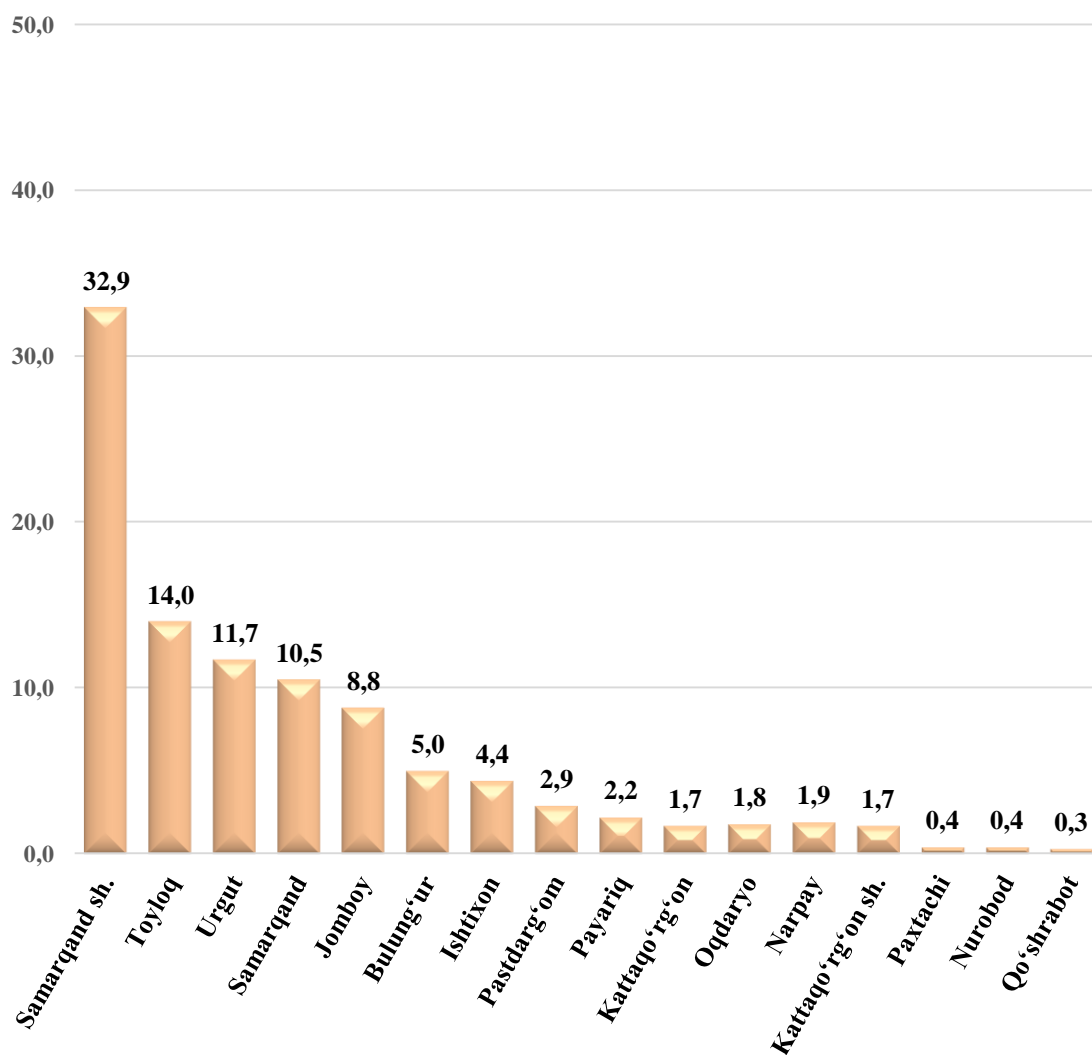


Shahar va tumanlar bo'yicha sanoat ishlab chiqarish hajmlari
(jamiga nisbatan ulushi)

Viloyat sanoat ishlab chiqarish hajmi tarkibida eng ko'p ulushi Samarqand shahri (jami ishlab chiqarish hajmining 46,6 %), Jomboy (9,7 %), Samarqand tumani (6,7 %) Urgut (7,3 %), Toyloq (8,0 %) va Pastdarg'om (3,4 %) tumanlari hissasiga to'g'ri keladi.

Shuningdek, iste'mol tovarlari hajmining eng katta qismi Samarqand shahri (jami iste'mol tovarlari hajmining 32,9 %), Toyloq (14,0 %), Urgut (11,7 %), Samarqand tuman (10,5 %), Jomboy (8,8 %), Bulung'ur (5,0 %) va Ishtixon (4,4 %) tumanlarida ishlab chiqarildi.

Shahar va tumanlar bo'yicha iste'mol tovarlari ishlab chiqarish hajmi
(viloyat bo'yicha jamiga nisbatan ulushi, foiz hisobida)



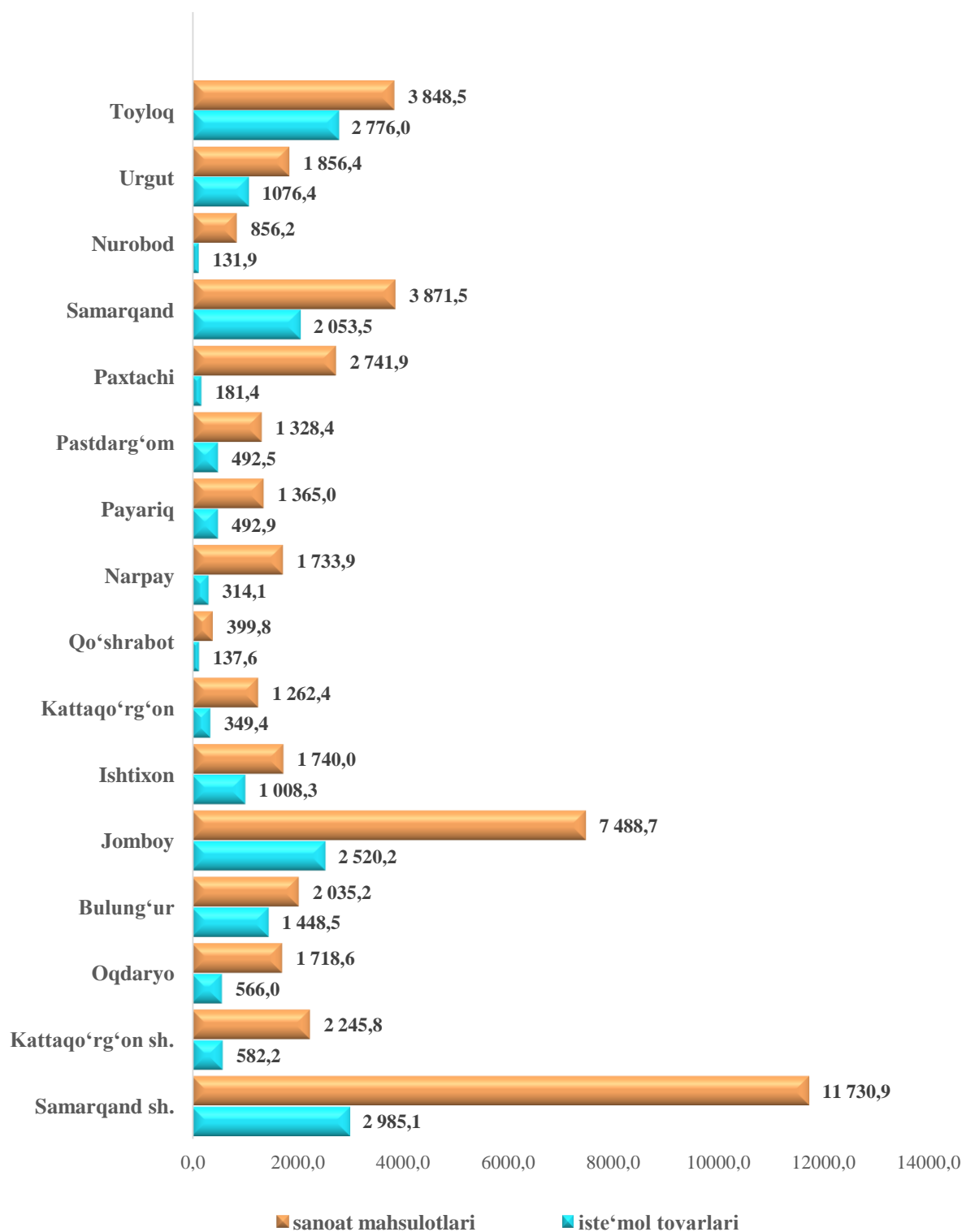
2023 yilning yanvar-sentabr oylarida shahar va tumanlar bo'yicha sanoat mahsulotlari va iste'mol tovarlari ishlab chiqarish ko'rsatkichlari

	<i>sanoat mahsulotlari, mlrd. so'm</i>	<i>jamiga nisbatan ulushi, % da</i>	<i>iste'mol tovarlari, mlrd. so'm</i>	<i>jamiga nisbatan ulushi, % da</i>
Samarqand viloyati	22 916,2	100,0	7 878,2	100,0
Samarqand sh.	10 675,3	46,6	2591,1	32,9
Kattaqo'rg'on sh.	360,4	1,6	90,5	1,1
tumanlar:				
Oqdaryo	420,6	1,8	140,3	1,8
Bulung'ur	562,8	2,5	394,2	5,0
Jomboy	2 212,9	9,7	693,2	8,8
Ishtixon	577,3	2,5	349,1	4,4
Kattaqo'rg'on	436,1	1,9	131,2	1,7
Qo'shrabot	76,6	0,3	22,7	0,3
Narpay	584,6	2,6	151,0	1,9
Payariq	502,5	2,2	172,3	2,2
Pastdarg'om	780,4	3,4	231,4	2,9
Paxtachi	469,5	2,0	33,5	0,4
Samarqand	1 533,0	6,7	824,1	10,5
Nurobod	211,3	0,9	28,1	0,4
Urgut	1 681,0	7,3	924,9	11,7
Toyloq	1 831,7	8,0	1 100,8	14,0

**Aholi jon boshiga sanoat mahsulotlari va
iste'mol tovarlarini ishlab chiqarish**

	<i>Ishlab chiqarish hajmi, aholi jon boshiga, ming so'm</i>	
	<i>sanoat mahsulotlari</i>	<i>iste'mol tovarlari</i>
Samarqand viloyati	5 519,1	1 897,4
Samarqand sh.	18 480,3	4 485,6
Kattaqo'rg'on sh.	3 834,6	963,0
tumanlar:		
Oqdaryo	2 464 ,5	822,0
Bulung'ur	2 825,7	1 979,1
Jomboy	11 859,9	3 715,3
Ishtixon	2 120,2	1 282,1
Kattaqo'rg'on	1 503,1	452,1
Qo'shrabot	546,7	162,1
Narpay	2 599,0	671,2
Payariq	1 866,1	639,7
Pastdarg'om	2 064,5	612,1
Paxtachi	3 110,9	221,8
Samarqand	5 690,0	3 058,7
Nurobod	1 316,2	174,7
Urgut	3 052,8	1 679,6
Toyloq	8 412,6	5 055,5

2023-yilning yanvar-sentabr oylarida aholi jon boshiga to'g'ri keladigan sanoat mahsulotlari va iste'mol tovarlarini ishlab chiqarish hajmlari, ming so'mda



2023-yilning yanvar-sentabr oylarida tayyor mahsulotlar, butlovchi qismlar va materiallar ishlab chiqarishni mahalliyashtirish

Tarmoqlar aro sanoat kooperatsiyasini rivojlantirish, tayyor mahsulotlar, butlovchi qismlar va materiallar ishlab chiqarishni mahalliyashtirish dasturini amalga oshirish doirasida tadbirkorlik subyektlari tomonidan 2023-yilning yanvar-sentabr oylarida 2 483,4 mlrd. soʻmlik mahalliyashtirilgan mahsulot ishlab chiqarildi.

Tayyor mahsulotlar, butlovchi buyumlar va materiallar ishlab chiqarishni mahalliyashtirish hajmlarining oʻsishi boʻyicha chora-tadbirlarning amalga oshirilishi, korxonalarining ishlab chiqarish faoliyati uchun zarur boʻlgan sanoat mahsulotlari ishlab chiqarishni oʻsishining va import tovarlari qisqarishining omillaridan biri hisoblanadi.

Mahalliyashtirish dasturining asosiy koʻrsatkichlari

	<i>2022-yil yanvar-sentabr</i>	<i>2023-yil yanvar-sentabr</i>
Loyihalar soni, <i>birlik</i>	65	125
Korxonalar soni, <i>birlik</i>	34	80
Ishlab chiqarish hajmi, <i>mlrd. soʻm</i>	691,0	1 630,1
Eksport qilingan mahalliyashtirilgan mahsulot hajmi, <i>mln. AQSh doll.</i>	5,6	6,1
Yaratilgan yangi ish oʻrinlari, <i>birlik</i>	138	262

Chet el investitsiyalari ishtirokidagi korxonalar mahsulotlarining ishlab chiqarilishi

Hisobot davrida xorijiy investitsiyalar ishtirokidagi korxonalar tomonidan 9 579,3 mlrd. soʻmlik mahsulot ishlab chiqarildi. Qoʻshma korxonalarining sanoat ishlab chiqarishdagi ulushi 41,8 foizni tashkil etdi.