

## VI. TRANSPORT

**Yuk tashish.** 2023-yil yanvar-sentabr oylarida avtomobil transporti tomonidan 42,2 mln. tonna yuk tashilgan bo'lib, o'sish sur'ati 2022-yilning yanvar-sentabriga nisbatan 100,8 % ni tashkil qildi.

Yuk aylanmasi avtomobil transporti turlari tomonidan 1132,8 mln. tn-km.ni tashkil etdi va 2022-yilning yanvar- sentabriga nisbatan o'sish sur'ati 106,0 % ni tashkil qildi.

### Avtomobil transportida yuk tashish va yuk aylanmasi

	<i>2023-yil yanvar-sentabr</i>	<i>2022-yilning yanvar- sentabriga nisbatan foiz hisobida</i>
Tashilgan yuk, <i>mln. tn</i>	42,2	100,8
Yuk aylanmasi, <i>mln. tn-km</i>	1 132,8	106,0

Yakka tartibdagi tadbirkorlarning avtomobil transportining yuk aylanmasining o'sish sur'ati 2022-yilning yanvar-sentabriga nisbatan 104,0 % ni tashkil etdi va 679,5 mln. tn-km. ga yetdi. Yuk aylanmasining umumiy hajmida hususiy yuk tashuvchilarning ulushi 89,9 % ni tashkil etdi (2022-yilning yanvar-sentabrida 89,9 foiz).

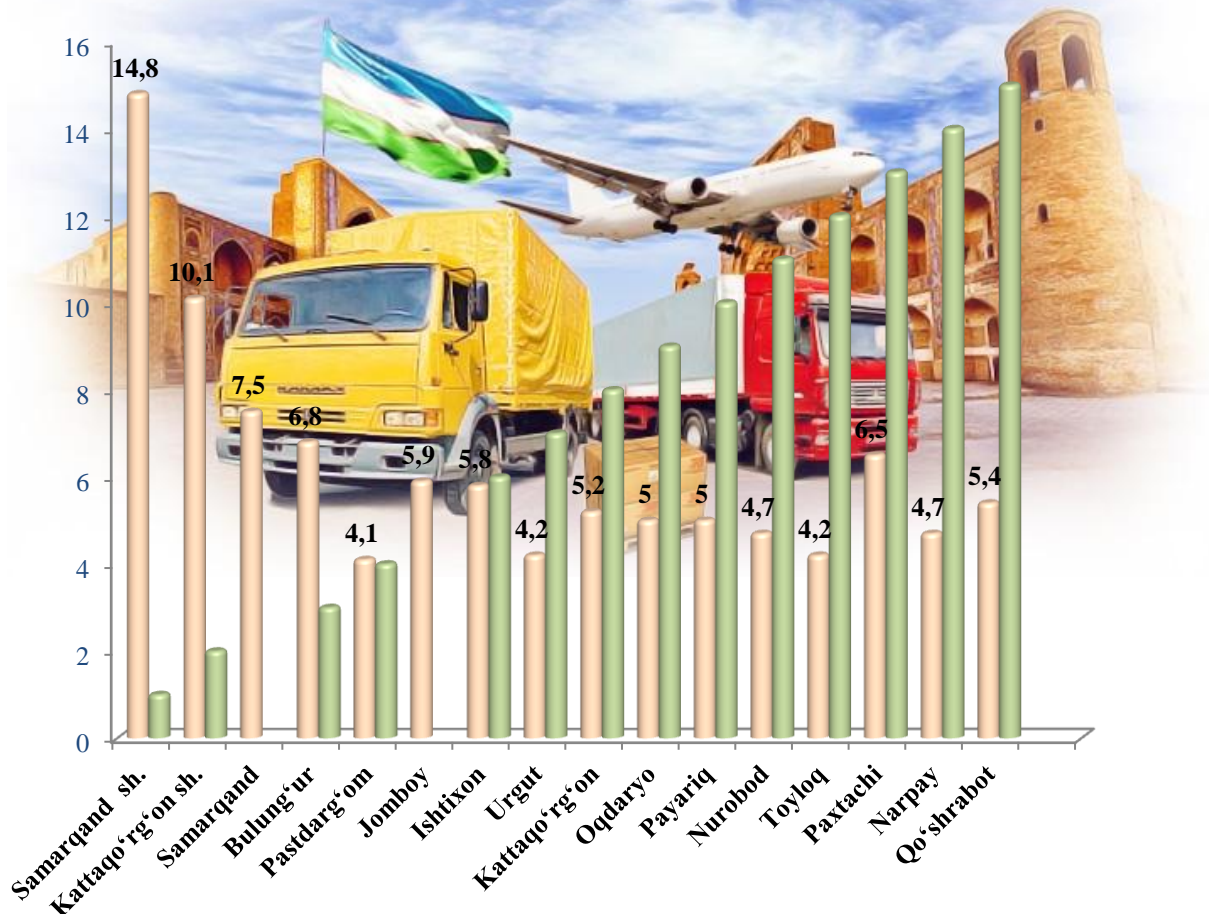
Samarqand viloyatining shahar va tumanlar bo'yicha tashilgan yuk bo'yicha yetakchi o'rinni Samarqand shahri (6 236,2 ming tonna) egallaydi. Shu bilan birga, eng yuqori tonnani Samarqand (3 142,0 ming tonna) va Bulung'ur (2 881,6 ming tonna) tumanlarida kuzatildi.

**Shahar va tumanlar kesimida yuk tashish, ming tonna  
(2023-yilning yanvar-sentabr holatiga)**

	<i>Jami tashilgan yuk ming tonna</i>	<i>2022-yil yanvar- sentabrga nisbatan foiz hisobida</i>	<i>jamiga nisbatan ulushi, foiz hisobida</i>
<b>Samarqand viloyati</b>	<b>4 2167,1</b>	<b>100,8</b>	<b>100,0</b>
<i>shaharlar:</i>			
Samarqand sh.	6 236,2	102,5	14,8
Kattaqoʻrgʻon sh.	4 259,1	100,1	10,1
<i>tumanlar:</i>			
Oqdaryo	2 127,9	99,6	5,0
Bulungʻur	2 881,6	101,7	6,8
Jomboy	2 503,1	102,3	5,9
Ishtixon	2 438,0	101,3	5,8
Kattaqoʻrgʻon	2 178,6	101,6	5,2
Qoʻshrabot	2 282,2	98,8	5,4
Narpay	1 988,0	99,5	4,7
Payariq	2 094,3	100,7	5,0
Pastdargʻom	1 746,3	100,8	4,1
Paxtachi	2 745,8	100,0	6,5
Samarqand	3 142,0	101,0	7,5
Nurobod	2 001,1	98,5	4,7
Urgut	1 781,6	101,3	4,2
Toyloq	1 761,4	100,5	4,2

Koʻrsatilgan yuk tashishda yuqori boʻlmagan koʻrsatkichlar Pastdargʻom (1 746,3 ming tonna), Toyloq (1 761,4 ming tonna) tumanlari hissasiga toʻgʻri keldi.

## Tashilgan yukning umumiy hajmida shahar va tumanlarning ulushi, % da (2023-yil yanvar-sentabr)



Hududlar bo'yicha tashilgan yukning yuqori ulushi bo'yicha yetakchi o'rinni Samarqand shahar (14,8 foiz) egalladi. Shu bilan birga Samarqand (7,5 foiz) va Bulung'ur (6,8 foiz) tumanlari ulushiga to'g'ri keladi.

Samarqand viloyatining yuk aylanmasi hajmida yetakchi o'rinni Samarqand shahri (449 822,0 ming tonna-km) egalladi. Shu bilan birga eng yuqori ko'rsatkich Qo'shrobot (52 619,3 ming tonna-km) va Bulung'ur (47 637,3ming tonna-km) tumanlarida kuzatildi.

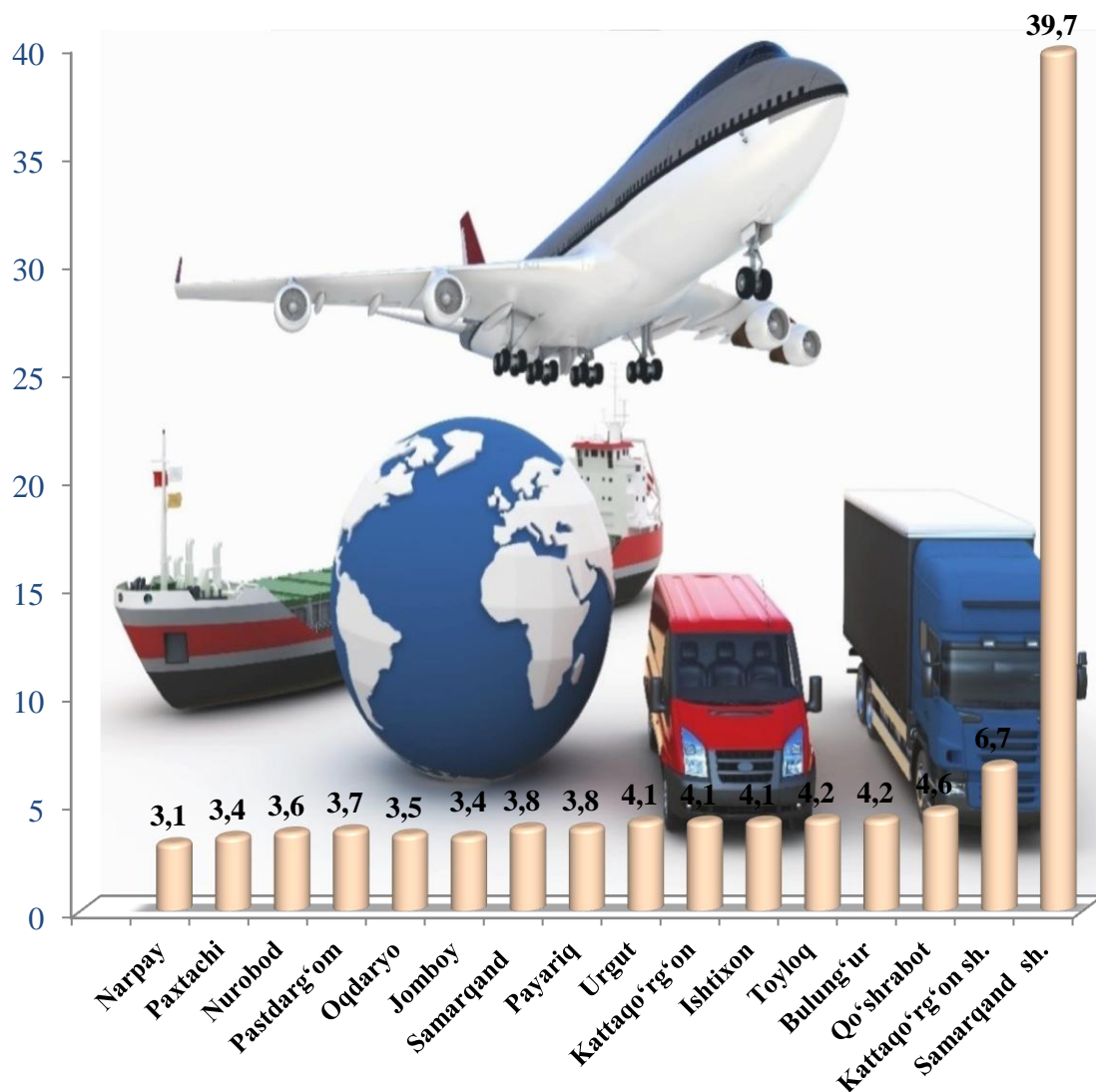
**Shahar va tumanlar kesimida yuk aylanmasi,**

*ming tonna-km*

	<i>ming tonna-km</i>	<i>2022-yil yanvar-sentabriga nisbatan foiz hisobida</i>	<i>jamiga nisbatan ulushi, foiz hisobida</i>
<b>Samarqand viloyati</b>	<b>1 132 759,6</b>	<b>106,0</b>	<b>100,0</b>
<i>shaharlar:</i>			
Samarqand sh.	449 822,0	106,8	39,7
Kattaqo'rg'on sh.	76 103,8	104,8	6,7
<i>tumanlar:</i>			
Oqdaryo	39 602,6	106,2	3,5
Bulung'ur	47 637,3	105,8	4,2
Jomboy	38 989,5	105,2	3,4
Ishtixon	46 407,8	106,3	4,1
Kattaqo'rg'on	46 165,0	105,0	4,1
Qo'shrabot	52 619,3	104,2	4,6
Narpay	34 389,0	106,5	3,0
Payariq	43 414,5	104,5	3,8
Pastdarg'om	42 097,4	107,0	3,7
Paxtachi	38 157,4	105,7	3,4
Samarqand	42 623,6	105,2	3,8
Nurobod	40 610,2	103,3	3,6
Urgut	46 583,7	106,3	4,1
Toyloq	47 536,6	105,8	4,2

Ko'rsatilgan yuk aylanmasidagi yuqori bo'lmagan tonna-km quyidagi shahar va tumanlar Paxtachi (38 157,4 ming tonna-km), Narpay (34 389,0) ming tonna-km tumanlari hissasiga to'g'ri keldi.

Tashilgan yuk aylanmasining umumiy hajmida hududlarning ulushi, % da  
(2023-yil yanvar-sentabr)



Hududlar bo'yicha tashilgan yuk aylanmasining yuqori ulushi bo'yicha yetakchi o'rinni Samarqand sh. (39,7 foiz) shahri egalladi. Shu bilan birga Qo'shrabot (4,6 foiz) va Bulung'ur (4,2 foiz) tumanlarida kuzatildi.

Aholiga, shu jumladan, iqtisodiyotning barcha sohasida faoliyat ko'rsatayotgan ishchi-xizmatchilarga, o'quv muassasalarida ta'lim olayotgan o'quvchi va talabalarga yuqori sifatli transport xizmatini ko'rsatish, avtomobil transporti oldida turgan eng muhim masaladir. Bugungi kunda hech bir fuqaro harakatini (bir manzildan boshqa bir manzilga borishni) transportsiz tasavvur etib bo'lmaydi.

**Yo'lovchi tashish.** 2023-yilning yanvar-sentabr oylarida avtomobil transportining barcha turlari tomonidan 316,5 mln. kishi tashilgan bo'lib, bu ko'rsatkich o'tgan yilning shu davriga nisbatan 101,1 % ni tashkil etdi.

**Avtomobil transport yo'lovchi tashish va yo'lovchi aylanmasi**

	<i>2023-yil yanvar-sentabr</i>	<i>2022-yilning yanvar-sentabriga nisbatan foiz hisobida</i>
Transportda tashilgan yo'lovchilar, <i>mln. kishi</i>	316,5	101,1
Yo'lovchi aylanmasi, <i>mln. yo'lovchi-km</i>	10 299,0	102,0

Jami avtomobil transportidagi yo'lovchi aylanmasi 2022-yil yanvar-sentabrga nisbatan 102,0 % ga yetdi va 10 299,0 mln. yo'lovchi-km.ni tashkil qildi.

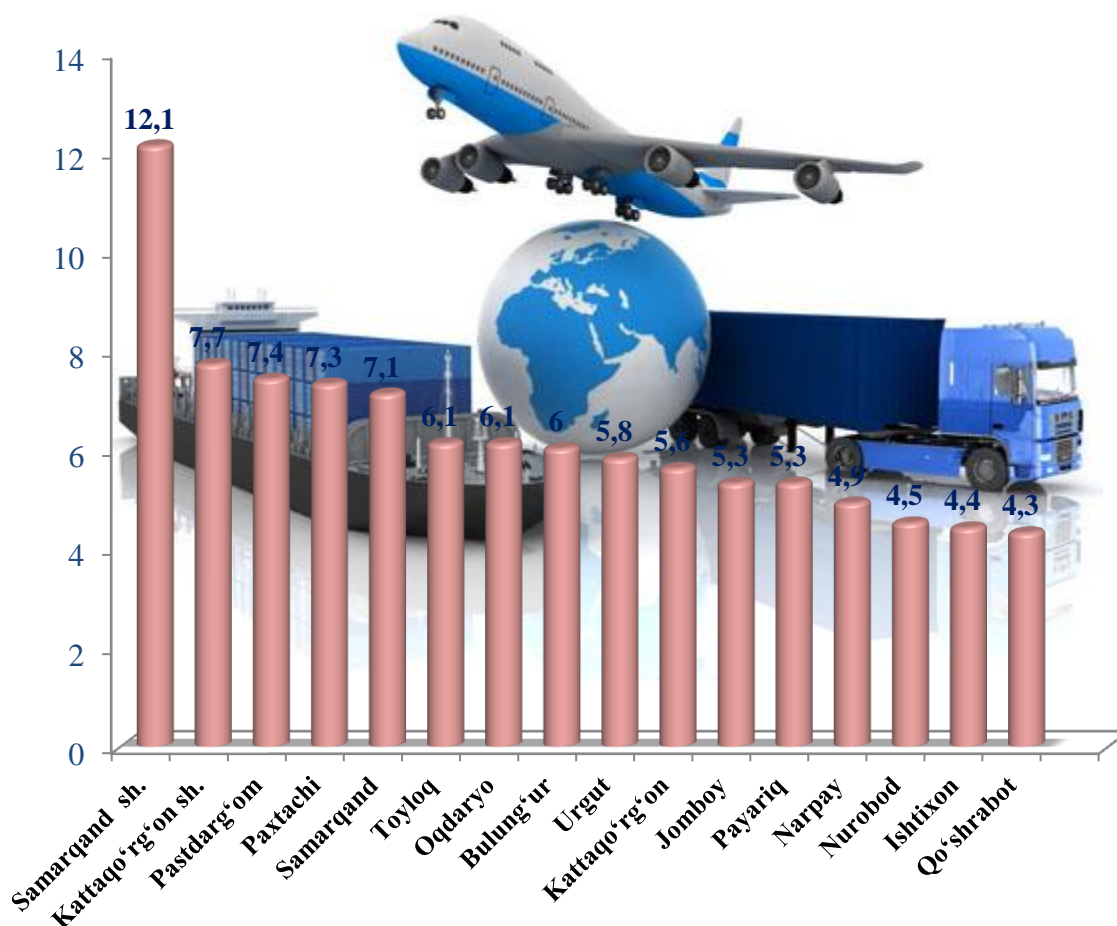
Viloyatning shahar va tumanlarida yo'lovchi tashish bo'yicha yetakchi o'rinni Samarqand shahri (38 415,8 ming kishi) egalladi. Shu bilan birga, eng yuqori ko'rsatkichlar Pasdarg'om (23 458,0 ming kishi) va Paxtachi (23 143,9 ming kishi) tumanlarida kuzatildi.

## Hududlar kesimida yo‘lovchi tashish, ming kishi (2023-yil yanvar-sentabr holatiga)

	<i>ming kishi</i>	<i>2022-yil yanvar-sentabrga nisbatan foiz hisobida</i>	<i>jamiga nisbatan ulushi, foiz hisobida</i>
<b>Samarqand viloyati</b>	<b>316 465,5</b>	<b>101,1</b>	<b>100,0</b>
<i>shaharlar:</i>			
Samarqand sh.	38 415,8	102,1	12,1
Kattaqo‘rg‘on sh.	24 504,6	100,5	7,7
<i>tumanlar:</i>			
Oqdaryo	19 320,8	101,2	6,1
Bulung‘ur	19 021,6	101,6	6,0
Jomboy	16 795,1	100,6	5,3
Ishtixon	13 918,5	101,2	4,4
Kattaqo‘rg‘on	17 620,6	100,1	5,6
Qo‘shrabot	13 708,4	99,5	4,3
Narpay	15 426,8	101,6	4,9
Payariq	16 653,3	100,2	5,3
Pastdarg‘om	23 458,0	100,6	7,4
Paxtachi	23 143,9	100,1	7,3
Samarqand	22 340,8	104,0	7,1
Nurobod	14 297,9	100,0	4,5
Urgut	18 479,6	101,8	5,8
Toyloq	19 359,7	100,2	6,1

Ko'rsatilgan yo'lovchi tashishda nisbatan uncha yuqori bo'lmagan ko'rsatkichlar, Ishtixon (13 918,5 ming kishi) va Qo'shrabot (13 708,4 ming kishi) tumanlari hissasiga to'g'ri keldi.

**Tashilgan yo'lovchining umumiy hajmida hududlarning ulushi, % da**  
(2023-yil yanvar-sentabr)



Shahar va tumanlar kesimida tashilgan yo'lovchining yuqori ulushi bo'yicha yetakchi o'rinni Samarqand (12,1 foiz) shahri egalladi. Shu bilan birga Pastdarg'om (7,4 foiz), Paxtachi (7,3 foiz) tumanlarida kuzatildi.

Viloyatning yo'lovchi aylanmasi hajmida yetakchi o'rinni Samarqand (1 804,2 mln. yo'lovchi-km) shahri egalladi. Shu bilan birga eng yuqori ko'rsatkich bilan Pastdarg'om (751,0 mln. yo'lovchi-km), Payariq (671,4 mln. yo'lovchi-km) tumanlarida kuzatildi.



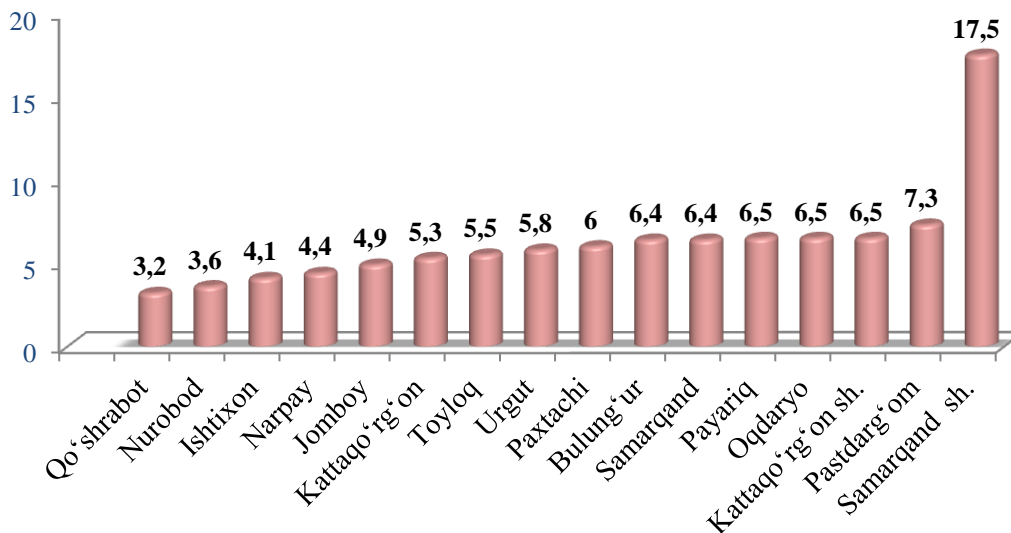
## Shahar va tumanlar kesimida yo‘lovchi aylanmasi

mln. yo‘lovchi-km

	mln. yo‘lovchi-km	2022-yil yanvar-sentabrga nisbatan foiz hisobida	jamiga nisbatan ulushi, foiz hisobida
<b>Samarqand viloyati</b>	<b>10 299,0</b>	<b>102,0</b>	<b>100,0</b>
<i>shaharlar:</i>			
Samarqand sh.	1 804,2	103,1	17,5
Kattaqo‘rg‘on sh.	667,6	99,5	6,5
<i>tumanlar:</i>			
Oqdaryo	664,9	101,9	6,5
Bulung‘ur	656,0	102,0	6,4
Jomboy	508,9	102,8	4,9
Ishtixon	423,0	100,5	4,1
Kattaqo‘rg‘on	541,2	102,1	5,3
Qo‘shrabot	331,6	99,0	3,2
Narpay	450,4	101,2	4,4
Payariq	671,4	102,4	6,5
Pastdarg‘om	751,0	103,2	7,3
Paxtachi	620,9	101,7	6,0
Samarqand	661,0	102,9	6,4
Nurobod	374,2	101,9	3,6
Urgut	602,2	103,0	5,8
Toyloq	570,5	101,3	5,5

Ko‘rsatilgan yo‘lovchi aylanmasidagi uncha yuqori bo‘lmagan yo‘lovchi-km Nurobod (374,2 mln. yo‘lovchi-km) va Qo‘shrabot (331,6 mln. yo‘lovchi-km) tumanlari hissasiga to‘g‘ri keldi.

**Tashilgan yo'lovchi aylanmasining umumiy hajmida  
hududlarning ulushi, % da  
(2023-yil yanvar-sentabr)**



Shahar va tumanlar bo'yicha yo'lovchi aylanmasining yuqori ulushi bo'yicha yetakchi o'rinni Samarqand (17,5 foiz) shahri egalladi. Shu bilan birga Pastdarg'om (7,3 foiz), Oqdaryo (6,5 foiz) tumanlarida kuzatildi.

**Transport turlari bo'yicha yuk tashish, yuk aylanmasi,  
yo'lovchi tashish va yo'lovchi aylanmasi  
(2023-yil yanvar-sentabr oylarida)**

